



*Deuxième volet ce jour du rétrospectif de « Coulon Futé » sur le grand demi-fond national 2024, la spécificité la plus suivie à l'échelon belge car elle permet à davantage de colonies de savourer la notoriété en cas de réussite forgée.*

**Rappel.** Le premier volet du dossier analysa les performances en grand demi-fond national des huit journées étalées de fin mai à fin juillet n'admettant que des vieux et des yearlings. 188.446 pigeons furent recensés lors de ces journées, 42.791 en mai, 96.557 en juin, 49.098 en juillet. Ils se répartirent, au décompte final, en 88.487 vieux et 99.959

yearlings. Quatre journées dont trois consécutives débouchèrent sur une remise au lendemain suite aux conditions météorologiques rencontrées. Cinq journées totalisèrent plus de 20.000 pigeons chacune. D'un strict point de vue sportif, et ce sans la moindre contestation possible, la province d'Anvers remporta, dans chaque catégorie, le plus grand nombre de citations dans les « tops 50 » nationaux, sept des seize palmes nationales, trois podiums nationaux complets. En terre francophone, seul le Hainaut alimenta son escarcelle d'une victoire décrochée lors de la journée inaugurale.

## Deuxième partie

**L'impact des jeunes.** Les mois d'août et de septembre coïncidèrent avec l'apparition des jeunes au niveau national. Pendant ces deux mois programmant les cinq dernières confrontations nationales, 108.458 pigeons furent cette fois recensés, 18.194 vieux, 7.617 yearlings et 82.647 jeunes. Ce qui pour la saison 2024, donne un total de 296.904 pigeons répartis en 106.681 vieux, 107.576 yearlings et 82.647 jeunes. Quel fut l'impact de la relève ailée ? La situation sportive au sortir de juillet serait-elle confirmée ou infirmée ? La revue des cinq derniers nationaux répond à ces questions... Les sources alimentant de ce dossier sont puisées dans les « tops 50 » des résultats officiels publiés sur le site de la RFCB.

### 9. Bourges III

Août salua l'arrivée des jeunes en grand demi-fond national qui furent perturbés dans leur préparation par les des conditions atmosphériques. Le contingent total recensé s'avéra le

deuxième meilleur score de la saison. En effet, le Bourges III protégé, organisé par la RFCB, l'épreuve reine pour la relève ailée, réunit 39.695 pigeons répartis en 5.529 vieux, 7.617 yearlings disputant leur ultime sortie réservée et 26.549 jeunes. Anvers continua sa plantureuse récolte nationale en décrochant, outre 67 % des « tops 50 » des trois catégories, sept des neuf palmes mises en jeu et un nouveau podium complet. Bourges III, un coup de maître d'entrée de jeu pour les jeunes qui s'approprièrent le podium des vitesses les plus élevées du lâcher, le lauréat fut le seul à 1400 m/min..

## • Vieux

**Dix-septième podium national** : Anvers trusta les trois marches (Oud-Turnhout – 1381.9272 m/min, Vremde – 1380.3094 m/min & Scherpenheuvel – 1375.4160 m/min).

**Le « top 50 » reprend 22 communes réparties dans 5 provinces.**

**Anvers** repris 36 fois (Balen 1, Heist-op-den Berg 1, Koningshooikt 2, Lille 2, Meerle 1, Merksplas 2, Oud-Turnhout 11, Pulle 3, Putte 2, Pulderbos 1, Scherpenheuvel 4, Schilde 2, Vremde 3, Wiekevorst 1).

**Limbourg** 9 fois (As 1, Halen 5, Lummen 2, Maasmechelen 1).

**Brabant flamand** 2 fois (Attenhoven 1, Rumigny 1).

**Flandre orientale** 2 fois (Hamme 1, Saint-Nicolas 1).

**Brabant wallon** 1 fois (Nivelles).

## • Yearlings

**Dix-huitième podium national** : le Brabant flamand décrocha la plus haute marche (Rumigny – 1389.0010 m/min), Anvers la deuxième (Balen – 1380.3153 m/min) et encore la troisième place (Oud-Turnhout – 1379.2693 m/min).

**Le « top 50 » reprend 28 communes réparties dans 5 provinces.**

**Anvers** repris 33 fois (Baerle-Duc 1, Balen 1, Berlaar 3, Itegem 1, Mol 2, Oud-Turnhout 10, Pulderbos 1, Putte 6, Rijmenam 1, Scherpenheuvel 1, Tielen 1, Vremde 1, Wiekevorst 2, Wuustwezel 2).

**Limbourg** 8 fois (Beverlo 3, Diepenbeek 1, Halen 1, Lommel 1, Tessenderlo 1, Vucht 1).

**Brabant flamand** 7 fois (Boortmeerbeek 1, Halle-Booienhoven 1, Opwijk 1, Rumigny 1, Schaffen 3).

**Flandre occidentale** 1 fois (Desselgem).

**Flandre orientale** 1 fois (Deinze).

## Jeunes

**Dix-neuvième podium national** : Anvers enleva la première (Oud-Turnhout – 1403.0440 m/min) et la deuxième place (Oud-Turnhout – 1391.6884 m/min), le Limbourg la troisième (Kwaadmechelen – 1390.2812 m/min).

**Le « top 50 » reprend 36 communes réparties dans 4 provinces.**

**Anvers** repris 28 fois (Grobbendonk 1, Herselt 1, Heist-op-den-Berg 2, Itegem 1,

Koningshooikt 2, Lille 3, Morkhoven 1, Oud-Turnhout 5, Pulderbos 1, Pulle 1, Putte 4, Ramsel 1, Scherpenheuvel 2, Veerle 1, Westmalle 1, Zoersel 1).

**Limbourg** 13 fois (Diepenbeek 1, Halen 1, Herck-la-Ville 1, Heusden 1, Kuringen 1, Kwaadmechelen 1, Loksbergen 1, Saint-Trond 2, Velm 1, Wijer 1, Zelem 1, Zutendaal 1).

**Brabant flamand** 8 fois (Baal 1, Diest 1, Kortenberg 1, Langdorp 2, Rillaar 1, Rumigny 1, Schaffen 1).

**Flandre orientale** 1 fois (Oostakker).

## 10. Vierzon

Classique étape du lancement du grand demi-fond non national en début de saison, Vierzon fut au programme de ce 18 août proposé par la RFCB. L'étape du Cher, disputée dans un contexte exigeant, recensa 22.672 pigeons soit 17.000 pigeons de moins que sur le Bourges III de la semaine précédente. Seuls des concours pour vieux (5.780 participants) et pour jeunes 16.892 (participants) étaient organisés, la campagne des juniors étant terminée. Les 22.672 engagés furent confrontés à une cinquième remise au lendemain. Dans les jeunes, le Brabant flamand réalisa son premier podium complet, dans les vieux, le Hainaut salua sa seconde victoire nationale. Le Limbourg se montra à son avantage dans les « top 50 ». Dans les jeunes encore, et ce pour la première fois en 2024, trois des cinq provinces flamandes sont reprises dans ledit « top 50 », les deux Flandres ne le furent pas à l'instar des cinq entités francophones.

### • Vieux

**Vingtième podium national** : le Hainaut s'adjugea la première place (Vaulx-lez-Chimay – 1313.1561 m/min), le Limbourg la deuxième (Halen – 1302.7269 m/min), le Brabant flamand la troisième (Rumigny – 1301.9728 m/min).

**Le « top 50 » reprend 27 communes réparties dans 5 provinces.**

**Limbourg** repris 17 fois (Herck-la-Ville 1, Halen 8, Heusden 2, Kwaadmechelen 1, Loksbergen 1, Lummen 1, Nieuwerkerken 1, Vliermaal 1, Zutendaal 1).

**Brabant flamand** 16 fois (Diest 2, Geetbets 1, Halle-Booienhoven 3, Kortenaeken 2, Rumigny 8).

**Anvers** 12 fois (Balen 1, Geel 1, Itegem 1, Lille 1, Oud-Turnhout 1, Pulle 1, Putte 1, Rijmenam 1, Tielen 1, Vremde 2, Wiekevorst 1).

**Hainaut** 4 fois (Vaulx-lez-Chimay).

**Namur** 1 fois (Sombreffe).

### • Jeunes

**Vingt-et-unième podium national** : le Brabant flamand décrocha son premier podium complet (Houwaart – 1307.6605 m/min, Houwaart – 1303.9516 m/min & Diepenbeek – 1301.8829 m/min).

**Le « top 50 » reprend 36 communes réparties dans 4 provinces.**

Limbourg repris 20 fois (Alken 1, As 1, Diepenbeek 1, Donk 1, Heusden 1, Herck-la-Ville 8, Lummen 1, Nieuwerkerken 2, Saint-Trond 1, Velm 1, Wijer 1, Zonhoven 1).

Brabant flamand 18 fois (Diest 2, Halle-Booienhoven 1, Houwaart 2, Rumigny 3, Sint-Lambrechts 2, Schaffen 1, Tielt-Winge 3, Vissenaken 3, Werchter 1).

Anvers 12 fois (Berlaar 6, Hallaar 1, Pulderbos 1, Ramsel 1, Rijmenam 1, Scherpenheuvel 1, Wechelderzande 1).

## 11. Argenton IV

Pour cause d'une sanction prononcée à l'encontre de l'OVV suite au lâcher contesté de « son » Argenton II du 30 juin, ce fut finalement la RFCB qui se trouva aux manettes de l'Argenton IV. 18.120 pigeons, répartis en 3.375 vieux et 14.745 pigeonneaux, furent recensés. Le contingent des jeunes poursuivit ainsi sa régression entamée dès la deuxième journée de leur programme. Comme lors du Poitiers du 15 juin, les vitesses furent des plus élevées sans pour autant garantir des retours soutenus. Le podium du lâcher, composé exclusivement de jeunes, vola à plus de 117 km/heure. Anvers engrangea deux victoires nationales supplémentaires et son cinquième podium complet national de la saison.

### • Vieux

**Vingt-deuxième podium national** : la première place revint à Anvers (Heist-op-den-Berg – 1948.8198 m/min), la deuxième à la Flandre orientale (Desselgem – 1887.8788 m/min), la troisième à Liège (Aubel – 1885.4627 m/min) savourant par la même occasion sa troisième accession sur un podium national.

**Le « top 50 » reprend 32 communes réparties dans 6 provinces.**

Flandre orientale reprise 19 fois (Aalter 1, Deinze 1, Ertvelde 1, Evergem 1, Lokeren 2, Maldegem 2, Melden 1, Moortsele 4, Munte 1, Nazareth 1, Olsene 1, Ophasselt 1, Steenhuize 1, Zulte 1).

Flandre occidentale 16 fois (Anzegem 2, Damme 2, Desselgem 8, Ingelmunster 1, Moerkerke 1, Ooigem 1, Rumbeke 1).

Anvers 12 fois (Arendonk 1, Balen 1, Braaschaat 1, Geel 1, Heist-op-den-Berg 1, Herenthout 1, Oud-Turnhout 4, Réthy 1, Pulderbos 1).

Hainaut 1 fois (Celles).

Limbourg 1 fois (Hamont).

Liège 1 fois (Aubel).

### • Jeunes

**Vingt-troisième podium national** : Anvers réalisa son cinquième podium complet de la saison avec la particularité que les deux premières places furent occupées par la même colonie

(Westmalle – 1981.8226 m/min, Westmalle – 1967.9047 m/min & Wuustwezel – 1951.0926 m/min).

**Le « top 50 » reprend 42 communes réparties dans 6 provinces.**

**Flandre occidentale** reprise 20 fois (Anzegem 1, Ardoois 1, Asselbroek 1, Gistel 1, Harelbeke 1, Heestert 1, Handzame 1, Heule 2, Ingelmunster 1, Langemark 1, Moen 1, Moorsele 1, Rumbeke 4, Wingene 1, Wulvergem 1, Zwevegem 1).

**Flandre orientale** 19 fois (Appels 1, Deinze 1, De Pinte 2, Eeklo 1, Ename 1, Gentbrugge 1, Kruishoutem 1, Meigem 3, Merendree 1, Moortsele 1, Olsene 1, Oostakker 1, Oosterzele 1, Schendelbeke 1, Wortegem-Petegem 1, Zele 1).

**Anvers** 7 fois (Hallaar 1, Meer 1, Wavre-Sainte-Catherine 1, Westmalle 2, Wiekevorst 1, Wuustwezel 1).

**Brabant flamand** 2 fois (Kapellen 1, Schaffen 1).

**Hainaut** 1 fois (Warchin).

**Limbourg** 1 fois (Beverlo).

## 12. Argenton V

Deux contretemps de dernière minute caractérisèrent la première sortie nationale de septembre de grand demi-fond. Une remise au lendemain fut nécessaire, en l'occurrence la sixième en treize journées au total des treize disputées, pour cause de conditions atmosphériques non sécurisées. Un changement de destination fut également acté faute de disponibilité du lieu de lâcher de Le La Souterraine initialement prévu. Un cinquième Argenton 2024 fut de ce fait organisé par la RFCB, enregistra la plus faible participation nationale de la saison. 11.188 pigeons, répartis en 1.787 vieux et 9.401 jeunes, furent en effet recensés pour voler l'étape de la Creuse. Pour la deuxième semaine consécutive, les vitesses furent élevées (près de 113 km/heure). 4 m/minute séparèrent les trois jeunes auteurs des trois premiers retours. Les vainqueurs nationaux des deux catégories se situèrent aux antipodes à savoir, d'une part, le Luxembourg qui par la même occasion décrocha son unique victoire nationale et, d'autre part, Anvers. Neuf provinces à l'exception de celle de Liège se classèrent dans le « top 50 » des vieux. Anvers scora dans celui des jeunes.

### • Vieux

**Vingt-quatrième podium national** : le Luxembourg s'octroya la première place (Hotton – 1869.2565 m/min), Anvers la deuxième (Wavre-Sainte-Catherine – 1857.9351 m/min), la Flandre orientale la troisième (Berlare – 1854.1366 m/min).

**Le « top 50 » reprend 32 communes réparties dans 9 provinces.**

**Anvers** repris 17 fois (Itegem 1, Merksplas 1, Mol 1, Nijlen 3, Pulderbos 4, Scherpenheuvel 1, Wavre-Sainte-Catherine 3, Vremde 1, Wiekevorst 1, Zoersel 1).

**Flandre orientale** 13 fois (Baasrode 1, Berlare 1, Gavere 2, , Moortsele 2, Munte 2, Olsene 1, Ophasselt 4).

**Brabant flamand** 5 fois (Begijnendijk 1, Galmaarden 2, Liedekerke 1 Tielt 1).

**Flandre occidentale** 5 fois (Desselgem 4, Wevelgem 1).

**Brabant wallon** 3 fois (Corroy-le-Grand 1, Bossut-lez-Gottechain 2).

**Limbourg** 3 fois (Beverlo 1, Vliermaal 1, Waltwilder 1).

**Hainaut** 2 fois (Brugelette 1, Vaulx-lez-Chimay 1).

**Luxembourg** 1 fois (Hotton).

**Namur** 1 fois (Rosée).

### • Jeunes

**Vingt-cinquième podium national** : la Flandre orientale décrocha la première place, sa sixième en 2024, (Oosterzele – 1883.9079 m/min), Anvers la deuxième (Nijlen – 1880.4056 m/min), le Limbourg la troisième (Dilsen – 1879.6742 m/min).

**Le « top 50 » reprend 29 communes réparties dans 6 provinces.**

**Anvers** reprise 36 fois (Berlaar 13, Broechem 1, Herenthout 1, Itegem 3, Kessel 1, Lille 1, Nijlen 1, Pulderbos 4, Pulle 1, Putte 2, Schriek 1, Westmalle 4, Wiekevorst 1, Wommelgem 1, Zoersel 1).

**Limbourg** 5 fois (Dilsen 1, Herck-la-Ville 1 Kwaadmechelen 1, Loksbergen 1, Nieuwerkerken 1).

**Brabant flamand** 4 fois (Asse 1, Boortmeerbeek 1, Kapellen 1 Meise 1).

**Flandre occidentale** 2 fois (Anzegem 1, Beveren 1).

**Flandre orientale** 2 fois (Berlare 1, Oosterzele 1).

**Hainaut** 1 fois (Gaurain-Ramecroix).

## 13. Châteauroux

Le Châteauroux, disputé le 14 septembre, s'avéra l'ultime épreuve nationale assurée par la RFCB, en l'occurrence sa dixième organisation en 2024. 16.783 pigeons furent recensés à cette occasion à savoir 1.723 vieux, la plus faible participation 2024 dans leur catégorie, et 15.060 jeunes, le troisième meilleur score de la relève ailée. Divers faits notoires furent à épingle. En premier lieu, une victoire supplémentaire pour Anvers et pour la Flandre orientale. Ensuite, deux podiums nationaux complets dans les escarcelles respectives de ces deux provinces, le sixième pour Anvers, le premier pour la Flandre orientale réalisé par la même colonie. Les trois composants de ce dernier podium sont séparés par 11 cm/minute. Ensuite encore deux vieux d'une colonie anversoise et deux jeunes flamandis orientaux furent classés à la même vitesse. Et enfin, une ultime domination dans les « tops 50 » des deux catégories d'Anvers caracolant en tête dans les statistiques.

### • Vieux

**Vingt-sixième podium national** : en guise d'apothéose d'une saison réussie au plus haut niveau, Anvers trusta les trois places (Nijlen – 1230.6404 m/min, Mol – 1219.6814 & Mol – 1219.6814 m/min).

**Le « top 50 » reprend 28 communes réparties dans 6 provinces.**

**Anvers** repris 19 fois (Balen 1, Itegem 1, Mol 6, Nijlen 2, Poppel 3, Pulderbos 1, Putte 1, Wavre-Sainte-Catherine 3, Wiekevorst 1).

**Flandre orientale** 13 fois (Aspelare 1, Denderhoutem 1, Gavere 1, Kruisem 1, Merelbeke 1, Moortsele 3, Ophasselt 1, Semmerzake 4).

**Brabant flamand** 10 fois (Aarschot 1, Geetbets 2, Liedekerke 3, Sint-Joris-Weert 1, Vissenaken 2, Vossem 1).

**Flandre occidentale** 4 fois (Anzegem 2, Tielt 2).

**Hainaut** 3 fois (Péruwelz 2, Vaulx-lez-Chimay 1).

**Brabant wallon** 1 fois (Bossut-lez-Gottechain).

**• Jeunes**

**Vingt-septième podium national** : la Flandre orientale décrocha l'ultime podium national complet (Zingem – 1255.9109 m/min, Zingem – 1255.9104 m/min & 1255.8005 m/min).

**Le « top 50 » reprend 18 communes réparties dans 4 provinces.**


**Anvers** reprise 31 fois (Baerle-Duc 1, Berlaar 5, Itegem 10, Lille 4, Mol 1, Nijlen 1, Putte 8, Vorselaar 1).

**Flandre orientale** 14 fois (Moortsele 1, Oosterzele 1, Tamines 1, Vurste 1, Zingem 10).

**Brabant flamand** 3 fois (Begijnendijk 1, Kuntich 1, Rumigny 1).

**Flandre occidentale** 2 fois (Wevelgem 1, Zweverzele 1).


**Un outil.** Les trois tableaux ci-dessous synthétisent les enseignements développés ci-dessus.




**Tableau 1**

Date	Concours	Org.	Cat.	Contingent	Podiums nationaux			Nombre de classés par province dans les « tops 50 » nationaux									
					1 <sup>er</sup> national	2 <sup>ème</sup> national	3 <sup>ème</sup> national	Anvers	Bbt flamand	Bbt wallon	Flandre Occidentale	Flandre Orientale	Hainaut	Liège	Limbourg	Luxembourg	Namur
10/08	Bourges III	RFCB	V	5.529	Anvers 1381.9272 m/min	Anvers 1380.3094 m/min	Anvers 1375.4160 mp/min	36	2	1		2			9		
			Y	7.617	Brabant fl. 1389.0010 m/min	Anvers 1380.3153 m/min	Anvers. 1379.2693 m/min	33	7		1	1			8		
			P	26.549	Anvers 1403.0440 m/min.	Anvers 1391.6884 m/min.	Limbourg 1390.2812 m/min.	28	8			1				13	
18/08	Vierzon	RFCB	V	5.780	Hainaut 1313.1561 m/min	Limbourg 1302.7262 m/min	Brabant fl. 1301.9728 m/min	12	16				4		17		1
			P	16.892	Brabant fl. 1307.6605 m/min	Brabant fl. 1303.9516 m/min	Brabant fl. 1301.8829 m/min	12	18						20		
24/08	Argenton IV	RFCB	V	3.375	Anvers. 1948.8198 m/min	Flandre occ. 1887.8788 m/min	Liège. 1885.4627 m/min	12			16	19	1	1	1		
			P	14.745	Anvers. 1981.8226 m/min	Anvers 1967.9047 m/min	Anvers. 1951.0926 m/min	7	2		20	19	1		1		
08/09	Argenton V	RFCB	V	1.787	Luxembourg. 1869.2565 m/min	Anvers 1857.9351 m/min	Flandre occ. 1854.1366 m/min	17	5	3	5	13	2		3	1	1
			P	9.401	Flandre or. 1883.9079 m/min	Anvers 1880.4056 m/min	Limbourg 1879.6742 m/min	36	4		2	2	1		5		



14/09	Châteauro ux	RFCB	V	1.723	Anvers 1230.6404 m/min	Anvers. 1219.6814 m/min	Anvers. 1218.6814 m/min	19	10	1	4	13	3				
			P	15.060	Flandre or. 1255.9109 m/min	Flandre or. 1255.9109 m/min	Flandre or. 1255.8005 m/min	31	3		2	14					
<b>Total</b>			V	<b>18.194</b>				<b>96</b>	<b>33</b>	<b>5</b>	<b>25</b>	<b>47</b>	<b>10</b>	<b>1</b>	<b>30</b>	<b>1</b>	<b>2</b>
			Y	<b>7.617</b>				<b>33</b>	<b>7</b>		<b>1</b>	<b>1</b>			<b>8</b>		
	P	<b>82.647</b>	<b>114</b>	<b>35</b>					<b>24</b>	<b>36</b>	<b>2</b>		<b>39</b>				
<b>Total général</b>				<b>108.458</b>				<b>243</b>	<b>75</b>	<b>5</b>	<b>50</b>	<b>84</b>	<b>12</b>	<b>1</b>	<b>77</b>	<b>1</b>	<b>2</b>

**Tableau II**

<b>Décompte par province des places sur les podiums nationaux 2024</b>		
<i>Pays</i>	<i>Total</i>	<i>Catégories et étapes</i>
Anvers 2.864 licences	<b>16</b> (7 V – 2 Y – 7 P)	<p>V - 1<sup>ère</sup> place : 3 Bourges III, Argenton IV, Châteauroux.</p> <p>V - 2<sup>ème</sup> place : 2 Bourges III, Châteauroux,</p> <p>V - 3<sup>ème</sup> place : 2 Bourges III, Châteauroux.</p> <p>Y - 2<sup>ème</sup> place : 1 Bourges III</p> <p>Y - 3<sup>ème</sup> place : 1 Bourges III</p> <p>P- 1<sup>ère</sup> place : 2 Bourges III, Argenton IV</p> <p>P- 2<sup>ème</sup> place : 3 Bourges III, Argenton IV, Argenton V</p> <p>P- 3<sup>ème</sup> place : 2 Argenton IV, Argenton V</p> 
Brabant flamand 1.989 licences	<b>5</b> (1 V – 1 Y – 3 P)	<p>V - 3<sup>ème</sup> place : 1 Vierzon.</p> <p>Y - 1<sup>ère</sup> place : 1 Bourges III .</p> <p>P - 1<sup>ère</sup> place : 1 Vierzon.</p> <p>P - 2<sup>ème</sup> place : 1 Vierzon.</p> <p>P - 3<sup>ème</sup> place : 1 Vierzon.</p>
Flandre orientale 3.389 licences	<b>4</b> (4 P)	<p>P - 1<sup>ère</sup> place : 2 Argenton V, Châteauroux .</p> <p>P - 2<sup>ème</sup> place : 1 Châteauroux.</p> <p>P - 3<sup>ème</sup> place : 1 Châteauroux.</p>
Limbourg 1.626 licences	<b>3</b> (1 V – 2 P)	<p>V - 2<sup>ème</sup> place : 1 Vierzon.</p> <p>P - 3<sup>ème</sup> place : 2 Bourges III, Argenton V.</p>
Flandre occidentale 1.948 licences	<b>2</b> (2 V)	<p>V - 2<sup>ème</sup> place : 1 Argenton IV.</p> <p>V - 3<sup>ème</sup> place : 1 Argenton V.</p>
Hainaut 1.291 licences	<b>1</b> (1 V)	V - 1 <sup>ère</sup> place : 1 Vierzon.
Liège 536 licences	<b>1</b> (1 V)	V - 3 <sup>ème</sup> place : 1 Argenton IV.
Luxembourg 131 licences	<b>1</b> (1V)	V – 1 <sup>ère</sup> place : 1 Argenton V.
Brabant wallon 284 licences	<b>-</b>	-
Namur 343 licences	<b>-</b>	-

## Classements des provinces en fonction de la répartition des citations dans les « tops 50 » nationaux 2024



<i>Pays</i>	<i>Vieux</i>	<i>Place</i>	<i>Yearlings</i>	<i>Place</i>	<i>Jeunes</i>	<i>Place</i>	<i>Total</i>	<i>Place</i>
<b>Anvers</b>	96	<b>1</b>	33	<b>1</b>	114	<b>1</b>	243	<b>1</b>
<b>Brabant flamand</b>	33	<b>3</b>	7	<b>3</b>	35	<b>4</b>	75	<b>4</b>
<b>Brabant wallon</b>	5	<b>7</b>					5	<b>8</b>
<b>Flandre occidentale</b>	25	<b>5</b>	1	<b>4</b>	24	<b>5</b>	50	<b>5</b>
<b>Flandre orientale</b>	47	<b>2</b>	1	<b>4</b>	36	<b>3</b>	84	<b>2</b>
<b>Hainaut</b>	10	<b>6</b>			2	<b>6</b>	12	<b>7</b>
<b>Liège</b>	1	<b>9</b>					1	<b>6</b>
<b>Limbourg</b>	30	<b>4</b>	8	<b>2</b>	39	<b>2</b>	77	<b>3</b>
<b>Luxembourg</b>	1	<b>9</b>					1	<b>10</b>
<b>Namur</b>	2	<b>8</b>					2	<b>9</b>

### Troisième partie

Etudier le grand demi-fond national 2024 a nécessité de scinder le dossier. La première partie, portant sur les concours réservés aux vieux et yearlings en mai, juin et juillet, fut publiée le 29 septembre dernier. Ce jour, la deuxième partie ci-dessus porte sur les concours ouverts aux trois catégories organisées en août et septembre. Il est désormais possible et nécessaire de peaufiner la troisième partie qui n'est autre qu'une approche globale. Deux ultimes tableaux aident le lecteur à étayer au mieux son analyse pour la mémoriser à des fins d'en discuter en connaissance de cause. Le premier délivre les participations finales recensées durant la saison. Le second reprend trois thèmes portant sur la réussite à savoir la répartition des victoires nationales par province, les nombres de citations de chaque province dans les « tops 50 » nationaux et la fréquence des localités dans les tops.

### Tableau I

Contingents 2024	Vieux	Yearlings	Jeunes	Total
Sans concurrence des jeunes	88.487	99.959		188.446
Avec concurrence des jeunes	18.194	7.617	82.647	108.458
<b>TOTAL</b>	<b>106.681</b>	<b>107.576</b>	<b>82.647</b>	<b>296.904</b>



## Tableaux II



## Victoires nationales

	Anvers	Bbt flamand	Bbt wallon	Flandre Occidentale	Flandre Orientale	Hainaut	Liège	Limbourg	Luxembourg	Namur
<b>Vieux</b>										
05-06-07	3	2			2	1				
08-08	3					1			1	
TOTAL	6	2			2	2			1	
<b>Yearlings</b>										
05-06-07	4				3			1		
08		1								
TOTAL	4	1			3			1		
<b>Jeunes</b>										
	2	1			2					
TOTAL 2024	12	5			7	2		1		



## Citations dans les « tops 50 » nationaux

	Anvers	Bbt flamand	Bbt wallon	Flandre Occidentale	Flandre Orientale	Hainaut	Liège	Limbourg	Luxembourg	Namur
<b>Vieux</b>										

05-06-07	135	73	6	31	95	28	7	24	1	
08-09	96	33	5	25	47	10	1	30	1	2
TOTAL	231	106	11	56	142	38	8	54	2	2
<b>Yearlings</b>										
05-06-07	175	68	1	27	89	16	6	17		1
08-09	33	7		1	1			8		
TOTAL	208	75	1	28	90	16	6	25		1
<b>Jeunes</b>										
07/08	114	35		24	36	2		39		
TOTAL	553	216	12	108	268	56	14	118	2	3



## Nombres de localités reprises dans les « tops 50 »

	Anvers	Bbt flamand	Bbt wallon	Flandre Occidentale	Flandre Orientale	Hainaut	Liège	Limbourg	Luxembourg	Namur
Vieux	46	37	6	34	59	23	7	22	2	2
Yearlings	37	34	1	14	53	15	5	14		1
Jeunes	33	19		19	20	2		21		
TOTAL	60	62	7	50	91	34	11	37	2	3