

## Le vingt-troisième dossier de résultats 2025 !



*Ce samedi 30 août, Laon, Pont-Sainte-Maxence, Saint-Souplets et Sens étaient repris à l'itinéraire de vitesse en Hainaut-Brabant wallon. « Coulon Futé » propose le dossier des résultats.*

### Dossier 23 : samedi 30 août.

- Plan du dossier :

1. Etapes programmées, bulletins de renseignements traitant les lâchers, conditions météorologiques.
2. Synthèse comparative des enseignements tirés.
3. Résultats d'épreuves générales dans les lâchers.

1.

PONT-STE.-MAXENCE				
	Oost-VI Middenlijn West	Opklaringen, goed zicht, zuidwest	10:30	30/08 10:21
	Tournaisis	Larges éclaircies, Bonne visibilité, SO.	10:50	30/08 10:48
	Ouest-Frontalière-ATH/ Blaton/lessines	Larges éclaircies, Bonne visibilité, SO.	11:00	30/08 10:48
	espoir ( Hainaut)	belle amélioration SO	11:10	30/08 10:52

ST SOUPPLETS			
	Brabant wallon secteur 1 et 2	Beau,bonne visibilité SO	11h45 12h15 12h25
	Brabant wallon Secteur 3	IDEM	
	Centre charleroi	Beau, bonne visibilité SO faible	
	la collégiale	Beau, bonne visibilité SO faible	
	Namur Nord	IDEM	




SENS			
	Namur sud Vitesse	nuageux, bonne visibilité, SSO	11h45
	Entente des Lacs	nuageux,bonne visibilité,caime	

LAON		
	Brabant wallon Secteur 3	Couvert,visibilité modérée SO
	Charleroi Est	idem
	Entente des 5 ( Centre)	couvert, visibilité modérée SO
	falisolle-Sombreffe-Meux	idem
	la collégiale	couvert, visibilité modérée SO
	leuze-vedrin	idem
	Nivelles-Marche	couvert, visibilité modérée SO

2.

Pont-Sainte-Maxence				
Entente - Heure de lâcher	Catégorie	Contingent	Vitesse du pointeur	Vitesse de clôture par trois
Le Tournaisis 10 h 50	VY			
	P			
Ouest-Frontalière-Les V 11 h	VY	39	1638.87	1540.50
	P	1.115	1713.71	1433.14
Ath-Lessines-Blaton 11 h	VY	31	1670.54	1526.63
	P	897	1743.27	1487.60
Espoir H	VY	69	1718.25	1608.23
	P	619	1730.15	1518.54

Saint-Souplets				
Entente des VII. Centre Charleroi 12 h 15	VY	101	1697.09	1551.77
	V	59	1697.09	1575.05
	Y	42	1650.91	1494.77
	P	1.113	1701.08	1432.08
La Collégiale 12 h 25	VY	40	1641.84	1619.85
	P	350	1712.42	1522.60
Entente des VII (Secteur 3 - Charleroi Est) 11 h 45	VY	75	1644.09	1554.27
	V	44	1644.09	1562.40
	Y	31	1627.96	1535.04
	P	697	1722.39	1554.27



Sens				
Entente des Lacs 11 h 15	VY	38	1583.92	1448.43
	V	19	1580.89	1474.17
	Y	19	1583.92	1445.22
	P	168	1586.20	1402.90

Laon				
Entente des V 12 h 50	VY	19	1662.24	1599.03
	V	7	1639.29	1601.00
	Y	12	1662.24	1599.03
	P	304	1664.91	1506.08
Charleroi Est) 13 h	VY	50	1670.98	1496.63
	V	23	1670.98	1556.62
	Y	27	1630.69	1484.92
	P	565	1650.26	1377.42

3.

Dans les résultats publiés, des indications suivent les noms des amateurs classés. Les lettres V, Y ou P désignent la catégorie d'âge du pigeon repris, les lettres A ou B l'entente en cas de résultat honorifique de plusieurs ententes d'un même lâcher. Le nombre indique le contingent engagé par l'amateur ou, en cas de récidive, le nombre de classements décrochés à ce stade du résultat.

## Pont-Sainte-Maxence

**Tournaisis** (résultat général) – **Lâcher : 10 h 50.**

**Vieux-Yearlings : 50.**

**1 Lequenne-Houfflain, Pottes** (Y-3), 168.919 km, 1652.01. 2 Quintard, Thomas, Kain (V-13), 158.246 km, 1617.78. 3 Quintard Thomas (Y-2), 1616.40. 4 Habert Pierre, Hollain (Y-2), 150.157 km, 1600.25. 5 Quintard Thomas (V-3), 1584.57. 6 Quintard Thomas (Y-4), 1574.06. 7 Quintard Thomas (V-5), 1571.45. 8 Quintard Thomas (V-6), 1569.64. 9 Quintard Thomas (V-7), 1569.38. 10 Lequenne-Houfflain (Y-2), 1564.54.

*Lanterne rouge par trois* : 1525.99.



## Yearlings : 28.

**1 Lequenne-Houfflain, Pottes** (3), 168.919 km, 1652.01. 2 Quintard, Thomas, Kain (6), 158.246 km, 1616.40. 3 Habert Pierre, Hollain (2), 150.157 km, 1600.25. 4 Quintard Thomas (2), 1574.06. 5 Lequenne-Houfflain (2), 1564.54. 6 Quintard Thomas (3), 1541.85. 7 Lequenne-Houfflain (3), 1536.09. 8 Prevost Jacques, Dottignies (4), 166.177 km, 1531.35. 9 Quintard Thomas (4), 1525.99. 10 Quintard Thomas (5), 1525.50,

Lanterne rouge par trois : 1525.50.

## Jeunes : 1.127.

**1 Werbrouck-Vandemoortele, Mouscron** (20), 167.935 km, 1702.04. 2 Antoin Guy, Russeignies (36), 174.634 km, 1695.20. 3 Antoin Guy (2), 1694.37. 3 Antoin Guy (3), 1694.37. 5 Harchies Christian & Cyril, Warchin (52), 158.247 km, 1693.38. 6 Antoin Guy (4), 1693.28. 7 Harchies Christian & Cyril (2), 1693.08. 8 Harchies Christian & Cyril (3), 1692.78. 9 Antoin Guy (5), 1692.73. 10 Baert-Debusschere, Ere (34), 152.555 km, 1692.23,

Lanterne rouge par trois : 1534.65.

## Analyse sommaire :



*Un très léger frémissement du contingent total vers le haut. Cap des 1.000 jeunes toujours reconduit avec une marge de sécurité. Un jeune isolé à plus de 1700 m/minute (102 km/heure). Particularité du podium du lâcher dans l'escarcelle des jeunes : trois longs points, le premier situé sur l'extrême gauche de la zone de participation, les deux autres sur la droite. Sixième palme de pointeur pour les Werbrouck-Vandemoortele, de Mouscron.*


**Ouest-Frontalière-Ath-Lessines-Blaton** (résultat général honorifique de « Coulon Futé ») – **Lâcher : 11 h.**

**A : Entente de l'Ouest-La Frontalière-Les V**

**B : Entente Ath-Lessines-Blaton**

## Vieux-Yearlings : 70

**1 Bistoën Francis, Oubraker** (B-V-12), 184.373 km, 1670.54. 2 Collet-Dubois, Maarkedal (B-Y-5), 181.135 km, 1668.67. 3 Bistoën-Christiaens V, Oubraker (A-V-13), 184.373 km, 1638.87. 4 Bistoën-Christiaens V (V-2), 1636.44. 5 Bistoën Francis (V-2), 1630.65. 6 Bistoën Francis (V-3), 1629.45. 7 Bistoën Francis (V-4), 1620.38. 8 Bistoën-Christiaens V (V-3), 1614.47. 9 Bistoën Francis (V-5), 1611.88. 10 Bistoën-Christiaens V (Y-4), 1605.77. 11 Bistoën Francis (Y-6), 1605.1045. 11 Bistoën-Christiaens V (V-5), 1605.1045.



13 Bistoen-Christiaens V (Y-6), 1597.45. 14 Bistoen-Christiaens V (V-7), 1595.38. 15 Bistoen-Christiaens V (V-8), 1575.61. 16 Dupont M & A, Deux-Acren (B-V-4), 182.423 km, 1568.96. 17 Bistoen-Christiaens V (V-8), 1566.24. 18 Delem Michel, Herguegies (A-V-3), 164.717 km, 1561.54. 19 Dupont M & A (Y-2), 1559.79. 20 Van der Linden L, Parike (B-Y-1), 186.329 km, 1556.85.

Le coin des statistiques - Classification par deux						
Vieux Yearlings réunis	Contingent	Lanterne rouge	Prix enlevés en fonction de la plus rapide lanterne rouge		Prix enlevés dans le « top 20 »	
			Nombre	Pourcentage	Nombre	Pourcentage
A : Aile gauche	39	1506.11	20	100	10	50
B : Aile droite	31	1504.06	15	93,75	10	50
<b>Total</b>	<b>70</b>		<b>35</b>	<b>100</b>	<b>20</b>	<b>100</b>


### Jeunes : 2.012.

**1 Dath Yves, Huissignies** (B-8), 163.868 km, 1743.27. 2 Quevy Neddy, Ladeuze (B-23), 163.258 km, 1741.72. 2 Quevy Neddy (2), 1741.72. 4 Quevy Neddi (3), 1740.49. 4 Quevy Neddy (4), 1740.49. 6 Crucke Léon, Onkerzele (B-44), 189.411 km, 1714.90. 7 Gheenens-Delbecq, Mainvault (A-63), 172.543 km, 1713.71. 8 Gheenens-Delbecq (2), 1713.43. 9 Gheenens-Delbecq (3), 1713.15. 10 Gheenens-Delbecq (4), 1712.86. 11 Gheenens-Delbecq (5), 1712.30. 12 Gheenens-Delbecq (6), 1711.45. 13 Gheenens-Delbecq (7), 1711.17. 14 Gheenens-Delbecq (8), 1710.86. 15 Gheenens-Delbecq (9), 1710.60. 15. Gheenens-Delbecq (10), 1710.60. 17 De Nayer Luc, Geraardsbergen (B-24), 185.841 km, 1710.45. 18 Gheenens-Delbecq (11), 1710.32. 19 Gheenens-Delbecq (12), 1709.75. 20 Gheenens-Delbecq (13), 1708.91.

Le coin des statistiques - Classification par deux						
Jeunes	Contingent	Lanterne rouge	Prix enlevés en fonction de la plus rapide lanterne rouge		Prix enlevés dans le « top 20 »	
			Nombre	Pourcentage	Nombre	Pourcentage
A : Aile gauche	1.115	1298.92	505	90,50	13	65
B : Aile droite	897	1341.12	449	100	7	35
<b>Total</b>	<b>2.012</b>		<b>954</b>	<b>94,83</b>	<b>20</b>	<b>100</b>

### Analyse sommaire :

*Retour à la normale : le cap des 2.000 jeunes de nouveau d'actualité. Top 20 des vieux de moins en moins nombreux prisé par les colonies flamandes. Top 20 des jeunes correspondant à celui du lâcher. Les clôtures par deux les plus rapides à 90 km dans les vieux, à 80 km dans les jeunes. Avantage à l'aile gauche dans le top des jeunes assorti d'une clôture en second lieu. Yves Dath, d'Huissignies, pointeur.*



## **Espoir** (résultat général) – **Lâcher : 11 h 10.**

### **Vieux-Yearlings : 69.**

**1 De Boe Philippe, Steenkerque** (Y-3), 185.111 km, 1718.25. 2 Bastien Jimmy, Baisieux (Y-49), 144.851 km, 1692.84. 3 Bastien Jimmy (V-2), 1691.85. 4 Bastien Jimmy (Y-3), 1691.19. 5 Bastien Jimmy (V-4), 1665.59. 6 Bastien Jimmy (Y-5), 1663.67. 7 Bastien Jimmy (V-6), 1661.13. 8 Bastien Jimmy (V-7), 1659.54. 9 Bastien Jimmy (V-8), 1659.23. 10 Bastien Jimmy (V-9), 1657.65.

*Lanterne rouge par trois* : 1608.23.

### **Jeunes : 619.**

**1 Vanden Bossche Jean-Pierre, Bierghes** (24), 189.942 km, 1730.15. 2 Boschmans Ronny & G, Herne (49), 189.725 km, 1728.99. 3 Vanden Bossche Jean-Pierre (2), 1728.84. 4 Boschmans Ronny & G (2), 1728.72. 5 Boschmans Ronny & G (3), 1728.46. 6 Boschmans Ronny & G (4), 1727.15. 7 Boschmans Ronny & G (5), 1725.84. 8 Boschmans Ronny & G (6), 1724.01. 9 Boschmans Ronny & G (7), 1722.18. 10 De Boe Philippe, Steenkerque (19), 185.111 km, 1719.59,

*Lanterne rouge par trois* : 1518.54.

### **Analyse sommaire :**



*A la veille du dernier moins de compétition française, l'effritement des contingents est logique. Changement de conditions de vol : le pointeur à 104 km/heure, la clôture la moins rapide à 101 km/heure. Les longs points monopolisent le top très serré des jeunes. Seconde palme de pointeur sur Pont-Sainte-Maxence pour **Jean-Pierre Vanden Bossche, de Bierghes.***



## Saint-Souplets

### Entente des VII Centre Charleroi (résultat général) – Lâcher : 12 h 15.

#### Vieux-Yearlings: 101.

**1 Coppin Guy, Bracquignies** (V-16), 183.716 km, 1697.09. 2 Coppin Guy (V-2), 1695.78. 3 Coppin Guy (V-3), 1659.78. 4 Garin Arnaud, Villers-Perwin (V-5), 203.265 km, 1657.50. 5 Ruelle P/F, Leval-Trahegnies (Y-12), 181.380 km, 1650.91. 6 Lecocq Eric, Givry (V-7), 171.528 km, 1645.35. 7 Garin Arnaud (V-2), 1644.53. 8 Coppin Guy (V-4), 1634.92. 9 Ecker Félix, Dworp (V-9), 214.733 km, 1614.53. 10 Dupuis Patrick, Thirimont (V-5), 168.295 km, 1611.50.

*Lanterne rouge par trois* : 1551.72.

#### Vieux : 59.

**1 Coppin Guy, Bracquignies** (11), 183.716 km, 1697.09. 2 Coppin Guy (2), 1695.78. 3 Coppin Guy (3), 1659.78. 4 Garin Arnaud, Villers-Perwin (2), 203.265 km, 1657.50. 5 Lecocq Eric, Givry (5), 171.528 km, 1645.35. 6 Garin Arnaud (2), 1644.53. 7 Coppin Guy (4), 1634.92. 8 Ecker Félix, Dworp (9), 214.733 km, 1614.53. 9 Dupuis Patrick, Thirimont (5), 168.295 km, 1611.50. 10 Coippin Guy (5), 1610.55.

*Lanterne rouge par trois* : 1575.05.

#### Yearlings : 42.

**1 Ruelle P/F, Leval-Trahegnies** (12), 181.380 km, 1650.91. 2 Ruelle P/F (2), 1595.48. 3 Hovens Michel, Viesville (2), 196.367 km, 1585.09. 4 Coppin Guy, Bracquignies (5), 183.716 km, 1581.21. 5 Ruelle P/F (3), 1570.38. 6 Carlier Frédéric, Haulchin (1), 173.747 km, 1568.58. 7 Coppin Guy (2), 1559.07. 8 Garin Arnaud, Villers-Perwin (3), 203.265 km, 1558.97. 9 Coppin Guy (3), 1537.75. 10 Coppin Guy (4), 1526.47.

*Lanterne rouge par trois* : 1494.77.

#### Jeunes : 1.113.

**1 Marseille Hadrien, Ophain-Bois-Seigneur-Isaac** (36), 206.852 km, 1701.08. 2 Deltenre-Carlier, Courcelles (15), 191.912 km, 1698.58. 3 Garin Arnaud, Villers-Perwin (26), 203.265 km, 1697.88. 4 Deltenre-Carlier (2), 1697.83. 5 Garin Arnaud (2), 1697.41. 6 Deltenre-Carlier (3), 1696.83. 7 Esmagne-Defert, Forchies-la-Marche (15), 188.130 km, 1696.39. 8 Deltenre-Carlier (4), 1695.83. 8 .Deltenre-Carlier (5), 1695.83 10 Deltenre Carlier (6), 1695.33.



Lanterne rouge par trois : 1432.08.

**Analyse sommaire** :



*Contingent des jeunes de nouveau supérieur à 1.000. Prolongement de la régression de celui des vieux. Un seul pigeon à 1700 m/minute (moyenne de 102 km/heure): le jeune pointeur du lâcher. Déroulement serré du concours à jeunes. **Hadrien Marsille, d'Ophain-Bois-Seigneur-Isaac**, décroche son sixième titre de pointeur de la saison.*

**La Collégiale** (résultat général) – **Lâcher : 12 h 25.**

**Vieux-Yearlings : 40.**

**1 Palgen Michel, Tubize** (V-7), 206.908 km, 1641.84. 2 Christiaens Jean, Lembeek (V-16), 210.335 km, 1640.91. 3 Christiaens Jean (V-2), 1640.27. 4 Christiaens Jean (Y-3), 1640.06. 4 Christiaens Jean (Y-4), 1640.06. 6 Gouvart J-L, Clabecq (Y-69), 208.227 km, 1639.13. 7 Palgen Michel (V-2), 1638.16. 8 Palgen Michel (V-3), 1632.77. 9 Christiaens Jean (Y-5), 1628.21. 10 Hogne Francis, Braine-le-Comte (V-11), 196.920 km, 1623.63.

Lanterne rouge par trois : .1619.85


**Jeunes : 350.**

**1 Gilbert-Lecomte, Sirault** (29), 175.780 km, 1712.42. 2 Gilbert-Lecomte (2), 1711.86. 3 Gilbert-Lecomte (3), 1711.03. 4 Gilbert-Lecomte (4), 1707.43. 5 Gilbert-Lecomte (5), 1706.04. 6 Gilbert-Lecomte (6), 1670.38. 7 Pauriche Mike, Beloeil (30), 178.800 km, 1658.62. 8 Gilbert-Lecomte (7), 1647.93. 9 Daniel Isaline, Ghlin (5), 175.946 km, 1646.66. 10 Gilbert-Lecomte (8), 1642.54.

Lanterne rouge par trois : 1522.60.

**Analyse sommaire** :

*La saison devient longue voire très longue : les contingents le montrent. Premier vieux non repris dans le top des jeunes. Cinq jeunes de la colonie du pointeur détachés à 1700 m/minute. 22 m de différence entre les vitesses du pointeur et de la clôture dans les vieux, 190 m dans les jeunes. Seconde palme de pointeur pour la colonie Gilbert-Lecomte, de Sirault.*



**Entente des VII (Secteur 3 - Charleroi Est)** (résultat général) – **Lâcher : 11 h 45.**

**Vieux-Yearlings : 75.**

**1 Marit Christophe, Corroy-le-Grand** (V-11), 222.336 km, 1644.09. 2 Marit Christophe (V-2), 1639.84. 3 Marit Christophe (V-3), 1636.82. 4 Hermoy Jérémy, Incourt (Y-10), 231.306 km, 1627.98. 5 Jadot Alain, Baulers (V-13), 205.144 km, 1617.85. 6 Clement Dominique, Monstreux (V-10), 201.975 km, 1604.67. 7 Godfriaux Simon, Maleves (V-3), 228.686 km, 1603.12. 8 Clement Dominique (2), 1602.76. 9 Marit Christophe (V-4), 1600.88. 10 Jadot Alain (V-2), 1597.48.

*Lanterne rouge par trois : 1554.27.*

**Vieux : 44.**

**1 Marit Christophe, Corroy-le-Grand** (8), 222.336 km, 1644.09. 2 Marit Christophe (2), 1639.84. 3 Marit Christophe (3), 1636.82. 4 Jadot Alain, Baulers (8), 205.144 km, 1617.85. 5 Clement Dominique, Monstreux (10), 201.975 km, 1604.67. 6 Godfriaux Simon, Maleves (3), 228.686 km, 1603.12. 7 Clement Dominique (2), 1602.76. 8 Marit Christophe (4), 1600.88. 9 Jadot Alain (2), 1597.48. 10 Jadot Alain (3), 1597.07

*Lanterne rouge par trois : 1562.40.*

**Yearlings : 31.**

**1 Hermoye Jérémy, Incourt** (10), 231.306 km, 1627.96. 2 Jadot Alain, Baulers (5), 205.144 km, 1596.86. 3 Hermoye Jérémy (2), 1595.03. 4 Roch Robert, Grez-Doiceau (2), 231.520 km, 1586.29. 5 Marit Christophe, Corroy-le-Grand (3), 222.336 km, 1581.52. 6 Marit Christophe (2), 1580.58. 7 Hermoye Jérémy (3), 1579.23. 8 Hermoye Jérémy (4), 1567.11. 9 Hermoye Jérémy (5), 1536.23. 10 Hermoye Jérémy (6), 1535.55

*Lanterne rouge par trois : 1535.04.*

**Jeunes : 697.**

**1 Adam André, Jodoigne** (7), 236.887 km, 1722.35. 2 Motton Frederik, Neerheylissem (2), 246.246 km, 1719.19. 3 Motton Frederik (2), 1718.59. 4 Hok Sapin, Incourt (48), 231.097 km, 1709.71. 5 Hok Sapin (2), 1708.45. 5 Hok Sapin (3), 1708.45. 7 Van Luyten Michel, Villers-la-Ville (6), 209.594 km, 1706.93. 8 Marit Christophe, Corroy-le-Grand (19), 222.336 km, 1702.95. 9 Hok Sapin (4), 1702.16. 10 Simons Yvers, Overwinden (3), 248.170 km, 1700.18.

*Lanterne rouge par trois : 1516.26.*



## Analyse sommaire :

*Sérieux coup de barre dans le contingent des jeunes : le cap des 1.000 n'est plus atteint. Top complet des jeunes dans les 1700 m : aucun vieux à cette vitesse. André Adam, de Jodoigne, pointeur.*

Sens

## **Entente des Lacs** (résultat général) – **Lâcher : 11 h 15.**

### Vieux-Yearlings : 38.

**1 Poussart Olivier, Vaulx-lez-Chimay (Y-8), 220.192 km, 1583.92.** 2 Poussart Olivier (Y-2), 1581.27. 3 Poussart Olivier (V-3), 1580.89. 4 Poussart Olivier (V-4), 1579.00. 5 Lagneaux M-Laboureux, Vaulx-lez-Chimay (V-12), 221.224 km, 1565.44. 6 Lagneaux M-Laboureux (Y-2), 1531.84. 7 Poussart Olivier (Y-5), 1530.86. 8 Poussart Olivier (V-6), 1525.22. 9 Aelgoet Jean-Michel, Erpion (V-8), 236.632 km, 1516.54. 10 Lagneaux M-Laboureux (V-3), 1510.92.

Lanterne rouge par deux : 1361.38.

### Vieux : 19.

**1 Poussart Olivier, Vaulx-lez-Chimay (4), 220.192 km, 1580.89.** 2 Poussart Olivier (2), 1579.00. 3 Lagneaux M-Laboureux, Vaulx-lez-Chimay (8), 221.224 km, 1565.44. 4 Poussart Olivier (3), 1525.22. 5 Aelgoet Jean-Michel, Erpion (4), 236.632 km, 1516.54. 6 Lagneaux M-Laboureux (2), 1510.92. 7 Poussart Olivier (4), 1474.17. 8 Lagneaux M-Laboureux (3), 1446.06. 9 Aelgoet Jean-Michel (2), 1398.12. 10 Aelgoet Jean-Michel (3), 1361.38.

Lanterne rouge par deux : 1361.38.

### Yearlings : 19.

**1 Poussart Olivier, Vaulx-lez-Chimay (4), 220.192 km, 1583.92.** 2 Poussart Olivier (2), 1581.27. 3 Lagneaux M-Laboureux, Vaulx-lez-Chimay (4), 221.224 km, 1531.84. 4 Poussart Olivier (3), 1530.88. 5 Lagneaux M-Laboureux (2), 1498.30. 6 Lagneaux M-Laboureux (3), 1448.43. 7 Aelgoet Jean-Michel, Erpion (4), 236.632 km, 1445.22. 8 Lagneaux M-Laboureux (4), 1427.55. 9 Aelgoet Jean-Michel (2), 1383.81. 10 Aelgoet Jean-Michel (3), 1305.55.

Lanterne rouge par deux : 1305.55.



**Jeunes : 168.**

**1 Poussart Olivier, Vaulx-lez-Chimay (52), 220.192 km, 1586.20. 1 Poussart Olivier (2), 1586.20. 1 Poussart Olivier (3), 1586.20. 4 Poussart Olivier (4), 1585.63. 5 Poussart Olivier (5), 1585.25. 6 Poussart Olivier (6), 1585.06 6 Poussart Olivier (7), 1585.06. 8 Poussart Olivier (8), 1583.92. 9 Poussart Olivier (9), 1583.73. 9 Poussart Olivier (10), 1583.73**

*Lanterne rouge par deux* : 1291.19.

**Analyse sommaire :**



*Les contingents du précédent Sourdun quasi reconduits. Premier vieux presque hors du top des jeunes. Podium du lâcher : trois jeunes à la même vitesse. Les **Poussart, de Vaulx-lez-Chimay** non rassasiés : à leur actif, une dix-septième palme de pointeur, la victoire dans chaque catégorie, un top réservé dans les jeunes.*

**Laon**

**Entente des V** (résultat général) – **Lâcher : 12 h 50.**

**Vieux-Yearlings : 19.**

**1 Garin Arnaud, Villers-Perwin (Y-3), 120.956 km, 1662.24. 2 Devos-Embrechts, Courcelles (Y-5), 111.338 km, 1640.50. 3 Devos-Embrechts (V-5), 1639.29. 4 Destrain Freddy, Pont-à-Celles (V-2), 114.680 km, 1627.78. 5 Garin Arnaud (Y-2), 1627.57. 6 Garin Arnaud (V-3), 1601.00. 7 Destrain Freddy (Y-2), 1599.03.**

*Lanterne rouge par trois* : 1599.03.

**Vieux : 7.**

**1 Devos-Embrechts, Courcelles (3), 111.338 km, 1639.29. 2 Destrain Freddy, Pont-à-Celles (1), 114.680 km, 1627.78. 3 Garin Arnaud, Villers-Perwin (1), 120.956 km, 1601.00.**

*Lanterne rouge par trois* : 1601.00.



### Yearlings : 12.

**1 Garin Arnaud, Villers-Perwin** (2), 120.956 km, 1662.24. 2 Devos-Embrechts, Courcelles (2), 111.338 km, 1640.50. 3 Garin Arnaud (2), 1627.54. 4 Destrain Freddy, Pont-à-Celles (1), 114.680 km, 1599.03.

*Lanterne rouge par trois* : 1599.03.

### Jeunes : 304.

**1 Garin Arnaud, Villers-Perwin** (24), 120.956 km, 1664.91. 2 Garin Arnaud (2), 1664.53. 3 Garin Arnaud (3), 1663.00. 4 Garin Arnaud (4), 1661.10. 5 Garin Arnaud (5), 1659.58. 6 Garin Arnaud (6), 1658.44. 7 Garin Arnaud (7), 1656.55. 8 Garin Arnaud (8), 1653.53. 9 Esmanne-Defert, Forchies-la-Marche (15), 106.129 km, 1650.10. 10 Devos-Embrechts, Courcelles (28), 111.338 km, 1639.69.

*Lanterne rouge par trois* : 1506.08.

### Analyse sommaire :



*Régression de tous les contingents : un parfum anticipé de fin de saison. Podium du lâcher composé de jeunes appartenant au pointeur **Arnaud Garin, de Villers-Perwin**, primé pour la quatrième fois en 2025.*

## **Charleroi Est** (résultat général) – **Lâcher : 13 h.**

### Vieux-Yearlings : 50.

**1 Dewitte Christian, Vieux-Genappe** (V-6), 126.995 km, 1670.98. 2 Alexandre Joël, Marcinelle (V-14), 105.048 km, 1659.96. 3 Dewitte Christian (V-2), 1655.01. 4 Dewitte Christian (V-3), 1642.17. 5 Dewitte Christian (V-4), 1641.11. 6 Dewitte Christian (V-5), 1636.53. 7 Vanrossomme Julie & Michel, Pont-de-Loup (Y-10), 112.681 km, 1630.69. 8 Vanrossomme Julie & Michel (Y-2), 1626.77. 9 Alexandre Joël (V-2), 1594.05. 10 Vanrossomme Julie & Michel (Y-3), 1573.02.

*Lanterne rouge par trois* : 1496.63.

### Vieux : 23.

**1 Dewitte Christian, Vieux-Genappe** (6), 126.995 km, 1670.98. 2 Alexandre Joël, Marcinelle (12), 105.048 km, 1659.96. 3 Dewitte Christian (2), 1655.01. 4 Dewitte Christian



(3), 1642.17. 5 Dewitte Christian (4), 1641.11. 6 Dewitte Christian (5), 1636.53. Alexandre Joël (2), 1594.057. 8 Dewitte Christian (6), 1556.62

Lanterne rouge par trois : 1556.62.

### **Yearlings : 27.**

**1 Vanrossomme Julie & Michel, Pont-de-Loup** (9), 112.681 km, 1630.69. 8 Vanrossomme Julie & Michel (2), 1626.77. 3 Vanrossomme Julie & Michel (3), 1573.02. 4 Vanrossomme Julie & Michel (4), 1535.51. 5 Putseys-Patte, Houtain-le-Val (4), 123.098 km, 1533.93. 6 Vanrossomme Julie & Michel (5), 1533.07. 7 Vanrossomme Julie & Michel (6), 1527.18. 8 Putseys-Patte (2), 1496.63. 9 Vanrossomme Julie & Michel (7), 1484.92.

Lanterne rouge par trois : 1484.92.

### **Jeunes : 565.**

**1 Wanufel Didier, Jumet** (123), 111.778 km, 1650.26. 2 Wanufel Didier (2), 1649.04. 3 Wanufel Didier (3), 1648.64. 3 Wanufel Didier (4), 1648.64. 5 Wanufel Didier (5), 1647.83. 5 Wanufel Didier (6), 1647.83. 7 Wanufel Didier (7), 1647.42. 8 Wanufel Didier (8), 1647.02. 9 Wanufel Didier (9), 1646.21. 10 Wanufel Didier (10), 1645.81.

Lanterne rouge par trois : 1377.42.

### **Analyse sommaire :**



*Effritement des contingents du précédent Momignies. Des écarts dans les retours dans toutes les catégories sauf dans celle des jeunes. Top complet des jeunes dans l'escarcelle de **Didier Wanufel, de Jumet**, qui décroche de la sorte, outre le podium complet du lâcher, sa seconde palme de pointeur après celle de Chalon-sur-Saône.*

