

Quatrième dossier : la national 2015, une ruée vers l'or ?



A ce jour, grand fond, fond et grand demi-fond nationaux 2015 ont été l'objet de trois dossiers rédactionnels volumineux illustrant leurs lignes de force respectives. Le moment est venu de synthétiser les enseignements de ces trois analyses. « Coulon Futé » s'y est attelé.

Depuis plusieurs décades, la colombophilie tente de retrouver son lustre d'antan, la « naïveté » de ses instants originels, ses valeurs initiales, son angélisme de la première heure qui ont caractérisé et sublimé la phase ascendante de son existence. Elle est en réalité, depuis belle lurette, en pleine cure de mimétisme. A vrai dire, elle se bat contre vents et marées au sein d'une société devenue très pressée, trop pressée, impatiente, incapable d'attendre, égoïste, matérialiste en grande partie, en recherche prioritaire du profit sans souvent faire preuve de respect, de tolérance à l'égard d'autrui.



De toute évidence, la société a déteint sur le sport ailé, ce dernier est-il pour autant en déclin ? La réponse à cette interrogation pourrait ne pas être des plus tranchées car les paradoxes foisonnent en colombophilie. Ainsi, si les nombres de pratiquants sont en constante régression linéaire ces dernières années, l'activité nationale, qui semble répondre à maints souhaits sociétaux, est en vogue, connaît un

certain succès. Un paradoxe de plus !

Certes, mais un paradoxe logique car la raréfaction ressentie au niveau de la « *participation locale* » incite à l'ouverture. Le national s'avérerait-il donc une ultime bouée de sauvetage ? Une bouffée d'oxygène régénératrice ? Le prochain visage d'une colombophilie dite moderne ? Les colombophiles en activité en sont-ils conscients ? Préparent-ils leurs colonies en conséquence ? Si ce scénario, hypothétique en ce moment présent, épouse demain la réalité, une certitude s'impose, une évidence saute aux yeux : le volet national ne peut nullement être galvaudé ni traité à la légère car, en cas de désaccord, de gestion subjective, d'incompréhension, de management non adéquat... des zones ailées désertiques surgiront, deviendront autant de métastases annonçant l'agonie certaine de la colombophilie, ressentie paradoxalement au départ par tout adepte comme une passion cependant transformée par la suite en une dépendance à des effets nocifs, bigrement dévastateurs...

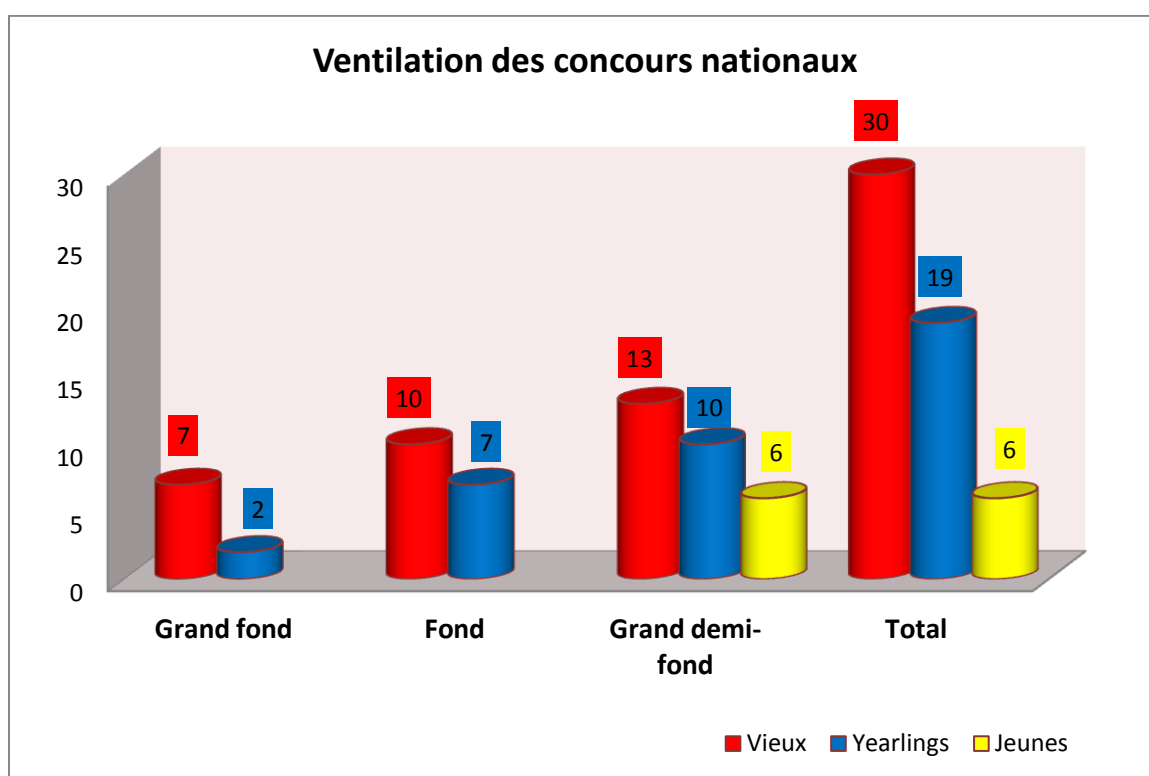
Le temps presse, mais il n'est cependant jamais trop tard pour éveiller les consciences, pour réfléchir, pour agir. « Yes, we can ! »... à condition de faire preuve d'intelligence du cœur.

Des pépites à se partager !

En chaque semaine de fin mai à début septembre 2015 régna la « *fièvre du national* » qui tenait en haleine maintes colonies. Le tableau ci-dessous permet, en un simple regard, de synthétiser, après les avoir cernées, de premières intéressantes données numériques reprises dans les trois dossiers rédactionnels publiés que sont « *Premier dossier : le grand fond 2015 sous la loupe !* », « *Deuxième dossier : le fond 2015 sous la loupe !* » et « *Troisième dossier : le grand demi-fond 2015 sous la loupe !* »

Saison 2015 - Statistiques « Coulon Futé » - National					
Spécificité	Nombre de concours			Nombre d'étapes	Nombre d'organiseurs
	V	Y	P		
Grand fond	7	2		7	6
Fond	10	7		9	6
Grand demi-fond	13	10	6	7	7
Total	30	19	6		

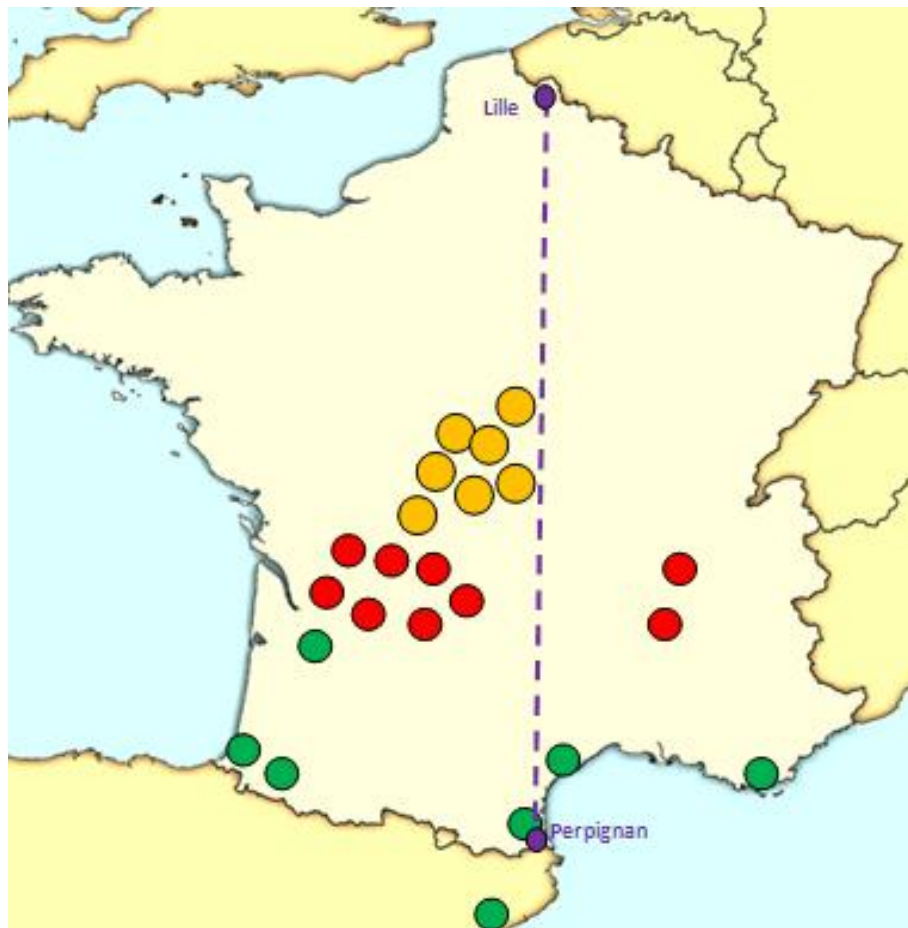
Ainsi 55 concours (30 destinés aux vieux, 19 aux juniors, 6 aux jeunes) ont bel et bien été organisés, convoyés en **23 points** fréquentés par **10 organisateurs** (et non 22 comme pourrait le laisser sous-entendre le précédent tableau car le cumul organisationnel existe en colombophilie). L'infographie ci-dessous montre sans ambiguïté que, d'une part, les concours à vieux sont majoritaires dans chaque spécificité et que, d'autre part, les épreuves pour juniors augmentent en fonction de la diminution du kilométrage de vol.



Le point sur les étapes !

Le choix très sensible des lieux d'envol soulève généralement des discussions passionnées, motivées par le souci prioritaire de compenser les empiriques désavantages découlant des implantations géographiques de colombiers, de régions, de provinces voire de zones à la limite.

Dans chacune des trois spécificités nationales, les recensements des étapes permettent-ils de dégager certaines tendances ? Certes ! Aussi est-elle particulièrement éclairante la carte ci-dessous de « L'Hexagone » codifiée pour la circonstance, les disques verts représentant les épreuves de grand fond, les disques rouges celles de fond et les disques orange celles de grand demi-fond.



Ainsi, **il est clairement perceptible que les sept étapes de grand fond** relèvent de deux théoriques lignes de vol opposées. Par rapport à un hypothétique axe reliant Lille et Perpignan, les Pau, Agen et Saint-Vincent-de-Tyrosse sont tous trois implantés sur l'extrême ouest, Barcelone arbore une position davantage centrale au même titre que Perpignan. Les Marseille et Narbonne (ce dernier dans une moindre mesure), programmés dans la seconde moitié de l'itinéraire, relèvent par contre de la droite de « L'Hexagone ».

Il s'avère aussi nettement décelable que les neuf étapes de fond au kilométrage plus restreint (600 à 800 km), réparties sur dix dates (Limoges étant organisé à deux reprises), relèvent également de deux théoriques lignes de vol différentes. Dans cette spécificité, le scénario est similaire à celui du grand fond car, si les lieux arrêtés sont quasi tous à la même hauteur dans une bande horizontale relativement étroite de « L'Hexagone », la partie gauche du territoire français est nettement privilégiée (7 étapes) par rapport à son opposée (2 étapes seulement, celles de Valence et Montélimar).

Enfin, il apparaît formellement que les sept étapes de grand demi-fond réparties sur 13 dates sont cantonnées en région centrale française avec un regard assez insistant vers l'ouest, les étapes le plus à droite sont en fait limitrophes à l'axe vertical déjà évoqué, relativement central, reliant Lille à Perpignan.

La fréquence des étapes !

Comme cela a été dit plus haut, 55 concours nationaux, toutes catégories confondues, ont été programmés en 2015. 23 étapes françaises avaient pour la circonstance été désignées, autant de dates arrêtées et entérinées par les Autorités compétentes.

Le tableau ci-dessous répertorie les choix effectués, fournit divers enseignements utiles. Des recommandations émanant du Ministère du Bien-être animal ont exercé un certain impact, direct ou non peu importe, sur la rédaction des itinéraires proposés.

2015 - « Coulon Futé » - Hit des étapes nationales							
<i>Etape</i>	<i>Spécificité</i>	<i>Coordonnées du lieu de lâcher</i>	<i>Distance moyenne (Bruxelles)</i>	<i>Localisation par rapport à l'axe Lille-Perpignan</i>	<i>Nombre de concours organisés</i>		
					<i>V</i>	<i>Y</i>	<i>P</i>
Agen	grand fond	+44° 11' 04" / +00° 38' 28"	795 km	gauche	1	1	
Argenton-sur-Creuse	grand demi-fond	+46° 35' 19" / +01° 31' 35"	515 km	gauche	2	2	1
Barcelone	grand fond	+41° 24' 11" / +02° 12' 56"	1.065 km	droite	1		
Bourges	grand demi-fond	+47° 05' 48" / +02° 23' 31"	440 km	gauche	2	2	1
Brive-la-Gaillarde	fond	+45° 10' 36" / +01° 28' 37"	665 km	gauche	1	1	
Cahors	fond	+44° 30' 40" / +01° 26' 30"	735 km	gauche	1		
Châteauroux (1)	grand demi-fond	+46° 49' 18" / +01° 41' 46"	490 km	gauche	4	3	2
Jarnac	fond	+45° 44' 05" / -00° 09' 31"	660 km	gauche	1	1	
Guéret	grand demi-fond	+46° 09' 35" / +01° 52' 57"	550 km	gauche	1	1	
Issoudun	grand demi-fond	+46° 56' 58" / +02° 00' 21"	465 km	gauche	1		1

La Souterraine	grand demi-fond	+46° 14' 11" / +01° 29' 27"	555 km	gauche	2	1	1
Libourne	fond	+44° 57' 06" / -00° 15' 02"	740 km	gauche	1	1	
Limoges	fond	+45° 31' 09" / +01° 12' 19"	635 km	gauche	2	1	
Marseille	grand fond	+43° 06' 05" / +05° 53' 25"	860 km	droite	1		
Montauban	fond	+44° 02' 33" / +01° 18' 07"	790 km	gauche	1	1	
Montélimar	fond	+44° 32' 34" / +04° 46' 20"	700 km	droite	1	1	
Montluçon	grand demi-fond	+46° 20' 52" / +02° 36' 17"	515 km	gauche	1	1	
Narbonne	grand fond	+43° 08' 36" / +03° 00' 00"	860 km	droite	1	1	
Pau	grand fond	+43° 18' 30" / -00° 19' 05"	910 km	gauche	1		
Perpignan	grand fond	+42° 36' 23" / +02° 58' 48"	920 km	sur	1		
Saint-Vincent-de-Tyrosse	grand fond	+43° 40' 43" / -01° 17' 34"	905 km	gauche	1		
Tulle	fond	+45° 32' 39",0 / +01° 48' 03",0	620 km	gauche	1	1	
Valence	fond	+44° 56' 15" / +04° 53' 58"	660 km	droite	1		
TOTAL					30	19	6
(1) : Les coordonnées de Châteauroux ont varié pendant la saison							

Châteauroux, Argenton-sur-Creuse et Bourges, en l'occurrence trois étapes de grand demi-fond, constituent le podium des lieux de lâchers nationaux les plus fréquentés en 2015.

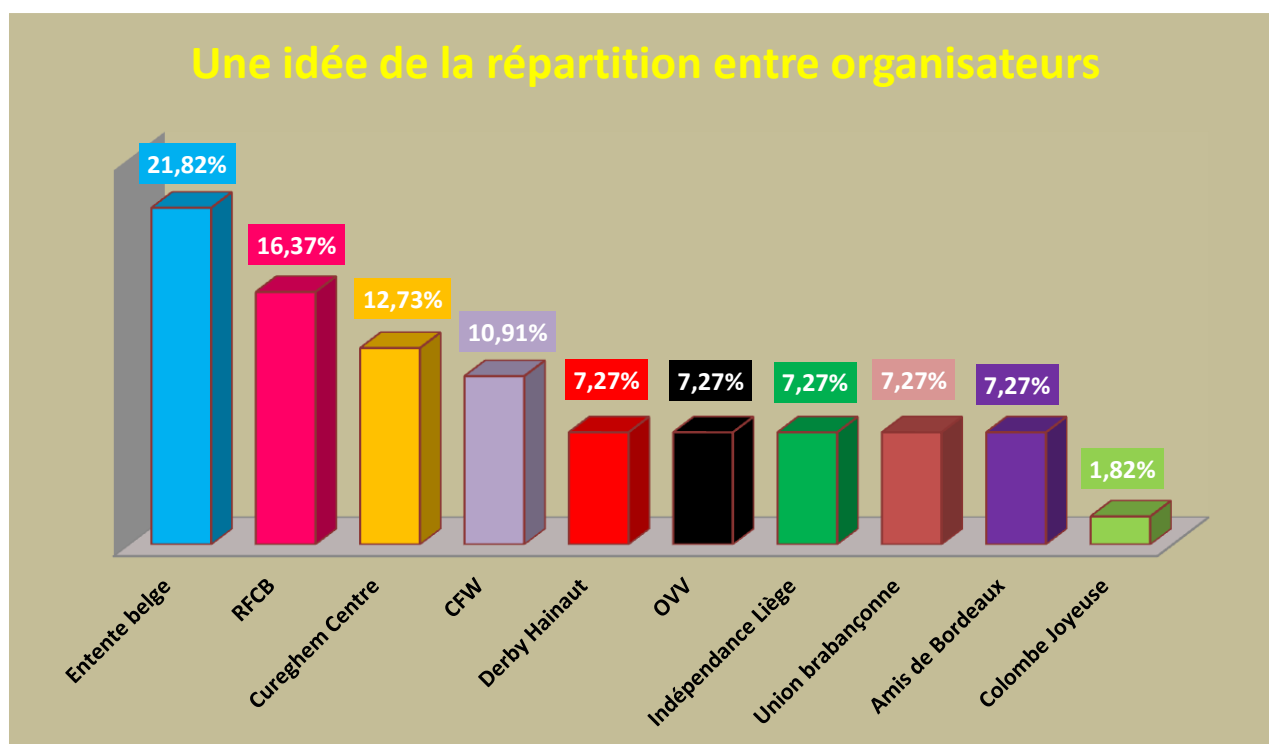
Les chercheurs d'or !

Le « *gâteau national* », dix organisateurs l'ont approché dans un premier temps, espéré, goûté après une longue attente, au terme d'un « *partage* » effectué par le cercle très restreint des décideurs sans en connaître les règles appliquées. Ce qui eut pour conséquence de laisser certaines « *chevilles ouvrières* » sur leur faim, obligées de ce fait de composer avec quelques pépins d'une imprévue disette à répertorier dans leurs registres comptables. Le point à ce sujet !

2015 - « Coulon Futé » - Répartition des concours nationaux											
Organisateurs nationaux	Grand fond		Fond		Grand demi-fond			Total par catégorie			Total
	V	Y	V	Y	V	Y	P	V	Y	P	
Amis de Bordeaux	1	1	1	1				2	2		4
Club Fond Wallonie	1		2	1	1		1	4	1	1	6
Colombe Joyeuse	1							1			1
Cureghem Centre	1		1		2	1	2	4	1	2	7

Derby Hainaut			1	1	1	1		2	2		4
Entente belge	2		4	3	1	1	1	7	4	1	12
Indépendante Liège	1	1	1	1				2	2		4
OVV					2	2		2	2		4
RFCB					4	4	1	4	4	1	9
Union brabançonne					2	1	1	2	1	1	4
TOTAL	7	2	10	7	13	10	6	30	19	6	55

Toutes ces informations numériques reprises dans le précédent tableau permettent assurément d'éclairer, sous un angle inhabituel, le partage effectué et par la même occasion de montrer le « poids » réel représenté par certains organisateurs.



Quelques constatations :

- l'Entente belge et le Club Fond Wallonie sont les seuls organisateurs à opérer dans les trois spécificités à l'échelon national ;
- OVV, la RFCB et Union brabançonne jettent leur dévolu sur uniquement le grand demi-fond, la Colombe Joyeuse par contre sur le grand fond ;
- seuls cinq des dix organisateurs proposent un concours pour jeunes ;
- tous les organisateurs de grand demi-fond à l'exception d'OVV et Derby Hainaut programment au moins un concours pour jeunes ;
- tous les organisateurs de grand demi-fond, à l'exception du CFW, programment au moins un concours pour juniors ;
- tous les organisateurs de fond à l'exception de Cureghem Centre programment au moins un concours pour juniors ;

- les concours pour juniors en grand fond sont programmés par des organisateurs francophones.

Désertique... ce trésor des airs ?

Selon la collecte des résultats réalisée par « Coulon Futé », 492.897 pigeons ont volé lors de la dernière saison pour des lauriers nationaux. Comment, à première vue, qualifier ce résultat ? La comparaison des exercices 2014 et 2015 apportera certainement des enseignements même si des décisions différentes les concernant ont parfois été prises et mises en application. Un tableau s'avère nécessaire.

2014 - 2015 « Coulon Futé » - Contingents nationaux								
Spécificité	Vieux		Juniors		Jeunes		Total	
	2015	2014	2015	2014	2015	2014	2015	2014
Grand fond	27.798	31.273	6.133	9.147			33.931	40.420
Fond	65.850	68.580	38.126	23.467			103.976	92.047
Grand demi-fond	109.978	115.356	148.046	128.370	96.966	139.569	354.990	383.295
TOTAL	203.626	215.209	192.305	160.984	96.966	139.569	492.897	515.762

De la comparaison ressortent divers enseignements :

- le contingent total 2015 est, par rapport à son homologue de 2014, en régression de l'ordre de 4,43 % (- 22.865 unités) ;
- les contingents totaux de grand fond et de grand demi-fond régressent, par rapport à leurs homologues de 2014, respectivement de 16,05 % (- 6.489 unités) et de 7,38 % (- 28.305 unités), celui de fond progresse par contre de 12,96 % (+ 11.929 unités) suite notamment à « l'ouverture » de deux concours à des juniors ;
- en grand fond 2015, les deux catégories ont diminué de concert par rapport à 2014 ce qui s'explique en partie par les retraits conjugués des Bataves et des Allemands de l'Agen international des « Amis de Bordeaux » ;
- en fond 2015, les vieux ont diminué par rapport à 2014, et ce à l'inverse des juniors ; à première vue, l'augmentation de ces derniers ne doit pas en principe être totalement justifiée par la seule programmation de deux concours supplémentaires ;
- en grand demi-fond 2015, le paradoxe est d'actualité : les vieux et les jeunes régressent par rapport à 2014 respectivement de 4,66 % (- 5378 unités) et de 30,52 % (- 42.603 unités), les juniors, toujours par rapport à 2014, augmentent de 15,33 % (+ 19.676 unités) ; la régression des jeunes peut être justifiée par les nombreuses pertes en cours de saison, l'exécrable Châteauroux de la RFCB et le « transfert légal »

de plus en plus soutenu de jeunes très hâtifs en juniors très tardifs ce qui explique par la même occasion en partie la progression des juniors.

Les parts de gâteau !

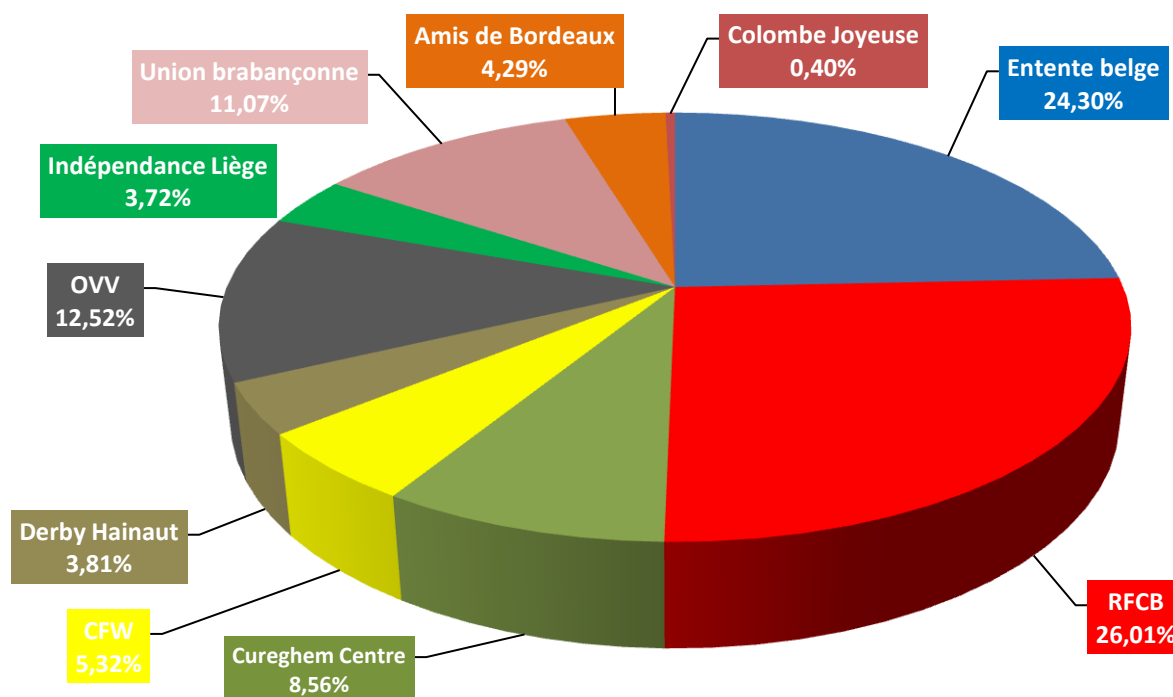
Comme évoqué plus haut, dix organisateurs ont contribué en 2015 à la réalisation des 55 concours nationaux, toutes catégories et spécificités confondues. Comment furent-ils récompensés ? Voilà certes une question à ne pas poser, mais que chacun se pose quand même...



2015 - « Coulon Futé » - Répartition des contingents nationaux entre organisateurs				
<i>Organisateur Etape(s)</i>	<i>Contingents recensés</i>			
	<i>Grand fond</i>	<i>Fond</i>	<i>Grand demi-fond</i>	<i>Total</i>
Amis de Bordeaux				
Agen	6.291			21.141 (4,29%)
Tulle		14.850		
Club Fond Wallonie				
Marseille	2.165			26.251 (5,32 %)
Valence		6.542		
Montélimar		5.236		
La Souterraine II			12.308	
La Colombe Joyeuse				
Pau	1.980			1.980 (0,40 %)
Cureghem Centre				
Barcelone	7.791			42.196 (8,56 %)
Cahors		6.576		
Argenton II			15.400	
Châteauroux IV			12.429	
Derby Hainaut				
Jarnac		8.438		18.804 (3,81 %)
La Souterraine I			10.366	
Entente belge				
Saint-Vincent	3.037			
Perpignan	5.254			
Limoges I		13.009		
Limoges II		14.574		

Montauban		6.114		119.770 (24,30 %)
Brive		17.723		
Bourges II			60.059	
Indépendante Liège				
Narbonne	7.413			18.327 (3,72%)
Libourne		10.914		
OVV				
Argenton I			32.112	61.703 (12,52 %)
Châteauroux II			29.591	
RFCB				
Châteauroux I			44.314	128.181 (26,01 %)
Guéret			28.778	
Montluçon			28.038	
Châteauroux III			27.051	
Union brabançonne				
Bourges I			40.348	54.544 (11,07 %)
Issoudun			14.196	
TOTAL	33.931	103.976	354.990	492.897 (100 %)

Une représentation graphique de ce tableau contribue, en un seul regard, à percevoir le « poids » de chaque acteur du terrain organisationnel.



Les boîtes des Oncles Picsou !

Un concours national, combien cela rapporte-t-il au fait ? Lorsque cette question s'invite par le plus grand des hasards dans un débat, la discussion s'oriente alors souvent très vite sur les dépenses inhérentes à l'organisation. Les coûts du convoyage, des bagues en caoutchouc, de la licence, de la classification, des frais divers... sont évoqués pour justifier les points greffant la colonne des recettes, cette dernière étant prioritairement alimentée par les mises pour frais ou ports, les pourcents retenus sur les prix distribués, les montants réclamés pour les résultats en version papier. La langue de bois est alors souvent usitée à profusion... pour traiter cette question précitée.



Pour rappel, en grand demi-fond, un coût unique de 1,75 € a été fixé comme mise obligatoire. En fond, 2 € sont demandés pour Brive, Jarnac, Limoges et Tulle ; 2,50 € pour Cahors, Libourne, Montauban, Montélimar et Valence. En grand fond, 3 € pour Agen; 3,35 € pour Saint-Vincent-de Tyrosse, Marseille et Narbonne ; 3,45 pour Perpignan ; 5 € pour Barcelone et 15 € pour Pau constituant un cas particulier. Pour rappel encore, le montant exigé pour la version papier d'un résultat national est de 3 € par catégorie.

Espérons cependant, comme la transparence le demande, que les administrateurs des sociétés investies en organisateurs soient au courant des exercices comptables. Ce qui serait aux yeux de tous la moindre des choses !

Toutefois à la lumière de témoignages de différentes sources sollicitées, compétentes dans ce domaine, il appert, qu'en cas de déroulement normal d'un concours, en d'autres termes de lâcher le jour prévu, une marge de bénéfice par pigeon allant de 0,20 € à 0,45 € peut être envisagée sans trop grand risque d'erreur. Si tel est le cas, la projection comptable ci-dessous permet à tout un chacun de se forger une petite idée... comptable, de comprendre la nervosité de certains et leurs comportements dans l'attente des désignations officielles actées par le comité, très restreint au plus haut niveau national, évoqué précédemment.

2015 - « Coulon Futé » - Projection comptable nationale							
Organisateur	Contingent	Bénéfice (sommes arrondies)					
		0,20 €/p	0,25 €/p	0,30 €/p	0,35 €/p	0,40 €/p	0,45 €/p
Amis de Bordeaux	21.141	4.228	5.285	6.342	7.399	8.456	9.531
Club Fond Wallonie	26.251	5250	6563	7875	9.188	10.500	11.813
Colombe Joyeuse	1.980	396	495	594	693	792	891
Cureghem Centre	42.196	8.439	10.549	12.659	14.769	16.878	18.988
Derby Hainaut	18.804	3.761	4701	5641	6581	7522	8.462
Entente belge	119.770	23.954	29.943	35.931	41.920	47.908	53.897
Indépendante Liège	18.327	3665	4.582	5.498	6.414	7.331	8.247
OVV	61.703	12.341	15.426	18.511	21.596	24.681	27.766
RFCB	128.181	25.636	32.045	38.454	44.863	51.272	57.681
Union brabançonne	54.544	10.909	13.636	16.363	19.090	21.818	24.545

Ce document est éclairant. Toutefois il existe bel et bien un mais avant de cerner une estimation quasi définitive, plus proche encore de la réalité. En effet, comme certaines organisations arborent le label international, il s'avère nécessaire d'ajouter les contingents des pays étrangers à leurs contingents nationaux respectifs. En conséquence, au tableau précédent il faut apporter des correctifs pour six organisateurs si la marge bénéficiaire nationale reste bien évidemment d'actualité à l'international.

2015 - « Coulon Futé » - Projection comptable internationale							
Organisateur	Contingent	En cas de bénéfice par pigeon de					
		0,20 €	0,25 €	0,30 €	0,35 €	0,40 €	0,45 €
Amis de Bordeaux	25.416	5.083	6.354	7.625	8.896	10.166	11.437
Club Fond Wallonie	34.190	6.838	8.548	10.257	11.967	13.676	15.386
Colombe Joyeuse	9.052	1.810	2.263	2.716	3.168	3.621	4.073
Cureghem Centre	53.494	10.699	13.374	16.048	18.723	21.398	24.072
Entente belge	138.170	27.634	34.543	41.451	48.360	55.268	62.177
Indépendante Liège	30.093	6.019	7.523	9.028	10.533	12.037	13.542

Prochain dossier : le Hainaut occidental