

Troisième dossier : le grand demi-fond 2015 sous la loupe !



Le passé dispose de la latitude de ne rien apporter de neuf au moment présent, toutefois l'analyser corrobore souvent à la réalisation d'un lendemain davantage sécurisé car les enseignements tirés risquent d'éviter le renouvellement d'erreurs commises. C'est dans cette optique que « Coulon Futé » a constitué divers dossiers pour cerner au mieux la saison 2015. Le troisième est consacré au grand demi-fond.

Lors de deux précédents dossiers publiés en 2015, « Coulon Futé » a tenté, en toute sérénité et objectivité, de cerner au mieux l'évolution du sport colombophile belge en proposant notamment des statistiques sans appel.

Pour rappel, le premier travail de synthèse s'est penché sur le grand fond (inter)national (voir par ailleurs **Bilans de la saison : « Premier dossier : le grand fond 2015 »**), une discipline qui, de par des exigences spécifiques, concerne de toute évidence un nombre assez restreint de colonies belges. Le second, de son côté, a traité le fond national (voir par ailleurs **Bilans de la saison : « Deuxième dossier : le fond 2015 »**), un passage reconnu incontournable pour le grand fond mais qui par contre touche et concerne dès lors, sans grand risque d'erreur, davantage d'aficionados ailés car le kilométrage de vol des différentes étapes reprises au programme se montre plus abordable pour moult colonies.



Un contexte tout différent

Consacré au grand demi-fond, le présent et troisième dossier s'avère plus complexe à traiter car cette spécificité véhicule une impression d'« ouverture » pour différentes raisons. Notamment par l'accès possible aux honneurs nationaux en cas de réussite même fortuite et, par la même occasion, aux conséquences matérielles qui en découlent. Ensuite par la possibilité offerte aux amateurs, se sentant « à l'étroit » dans leur entente ou confrontés à une implantation géographique délicate à leurs yeux, de trouver une bouée d'oxygène malgré le lâcher à l'échelon national. Enfin par la possibilité offerte aux pigeons, les principaux acteurs qu'il ne faut surtout pas oublier, de forger des performances représentatives de leur valeur, réalisées dans des contingents conséquents.



Un premier éclairage !

Le tableau initial ci-dessous, portant sur le dernier lustre de compétition nationale en grand demi-fond, suscite d'entrée de jeu quelques constatations intéressantes.

En tout premier lieu, cette spécificité a « fait le plein » dès 2013 (les rectangles bleus disparaissent) suite à l'arrivée aux affaires des dirigeants actuels. En effet, l'itinéraire est passé de huit épreuves sous l'ère De Rijst octroyant des temps de repos fédéral (saison 2011-préparation 2012) à quatorze en 2013 avec la griffe Van Bockstaele respectant néanmoins la « trêve classique » de la seconde partie de juillet avant de se stabiliser ensuite à treize. Cette même année encore, la fédération devenait un important pion sur l'échiquier sportif en doublant son précédent nombre d'organisations. Le label national courtisé a été privilégié sans aucune retenue pour diverses raisons, commerciales ou autres...

Ensuite, le grand demi-fond national prône en général la stabilité dans les choix des étapes arrêtées. Toute lecture « horizontale » du tableau ne peut en principe que convaincre d'éventuels dubitatifs sur ce point.

Ensuite encore, la saison 2015 se caractérise par maints amendements « en rouge » apportés à la copie sportive précédente sans pour autant remettre des étapes en question et par le retour en grâce d'Issoudun à l'échelon national.

Enfin, les flèches ↓ ou ↑ indiquent les tendances des contingents d'étapes, reconduites dans la très grande majorité des cas, par rapport à leurs homologues de l'exercice précédent.

De 2011 à 2015 vu par « Coulon Futé »				
2011 (8 dates)	2012 (8 dates)	2013 (14 dates)	2014 (13 dates)	2015 (13 dates)
28/05 Bourges 24.676 V 20.544 Y	26/05 Bourges 20.589 V ↓ 16.859 Y ↓	25/05 Bourges 19.655 V ↓ 13.588 Y ↓	31/05 Bourges 22.663 V ↑ 24.019 Y ↑	30/05 Bourges 18.826 V ↓ 21.522 Y ↓
04/06 Château. 20.517 V 25.263 Y	02/06 Château. 16.479 V ↓ 15.902 Y ↓	01/06 Château. 22.254 V ↑ 19.691 Y ↑	07/06 Château. 17.984 V ↓ 21.515 Y ↑	06/06 Château. 18.604 V ↑ 25.710 Y ↑
		08/06 Poitiers 13.813 V 13.135 Y	14/06 Poitiers 12.379 V ↓ 14.094 Y ↑	13/06 Guéret 12.516 V ↑ 16.262 Y ↑
18/06 La Châtre 15.780 V 21.180 Y	16/06 Montluç. 17.865 V ↑ 22.875 Y ↑	15/06 Montluç. 18.568 V ↑ 21.827 Y ↓	21/06 Montluç. 14.230 V ↓ 19.298 Y ↓	20/06 Montluç. 11.056 V ↓ 16.982 Y ↓
		22/06 Guéret 12.592 V 15.007 Y	28/06 Guéret 7.681 V ↓ 9.815 Y ↓	27/06 Argenton 12.187 V ↑ 19.925 Y ↑
02/07 Argenton 11.009 V 19.782 Y	30/06 Argenton 12.390 V ↑ 22.384 Y ↑	30/06 Argenton 16.325 V ↑ 22.463 Y ↑	05/07 Argenton 7.691 V ↓ 9.970 Y ↓	04/07 La Souter. 4.161 V ↓ 6.205 Y ↓
		06/07 La Sout. 9.548 V 11.236 Y	12/07 La Sout. 7.176 V ↓ 9.136 Y ↓	11/07 Châteaur. 10.933 V ↑ 18.658 Y ↑
30/07 Bourges 9.781 V 12.607 Y 31.641 P	28/07 Bourges 10.035 V ↑ 14.598 Y ↑ 33.524 P ↑	27/07 Bourges 9.639 V ↓ 11.883 Y ↓ 18.478 P ↓	02/08 Bourges 8.005 V ↓ 10.141 Y ↓ 30.180 P ↑	01/08 Bourges 9.256 V ↑ 14.496 Y ↑ 36.307 P ↑
		03/08 Château. 4.757 V 6.005 Y 12.071 P	09/08 Château. 4.316 V ↓ 5.884 Y ↓ 22.818 P ↑	08/08 Château. 3.933 V ↓ 5.868 Y ↓ 17.250 P ↓
13/08 Argenton 3.498 V 4.123 Y 20.383 P	11/08 Argenton 4.782 V ↑ 7.046 Y ↑ 25.949 P ↑	10/08 Argenton 5.941 V ↑ 6.801 Y ↓ 19.303 P ↓	16/08 Argenton 3.671 V ↓ 4.498 Y ↓ 27.267 P ↑	15/08 Argenton 1.759 V ↓ 2.418 Y ↓ 11.223P ↓

		17/08 Issoudun 5.670 V 16.615 P	23/08 Tours 3.947 V ↓ 24.097 P ↑	22/08 La Souter. 2.548 V ↓ 9.760 P ↓
27/08 La Sout. 3.562 V 16.665 P	25/08 La Sout. 4.699 V ↑ 19.155 P ↑	24/08 La Sout. 4.144 V ↓ 13.089 P ↓	30/08 La Sout. 3.184 V ↓ 18.588 P ↑	29/08 Issoudun 2.212 V ↓ 11.984 P ↓
		31/08 Nevers 2.918 V 11.579 P	*	*
08/09 Guéret 2.745 V 14362 P	08/09 Guéret 3.415 V ↑ 16.988 P ↑	07/09 Guéret 2.656 V ↓ 11.894 P ↓	06/09 Guéret 2.429 V ↓ 16.619 P ↑	05/09 Châteaur. 1.987 V ↓ 10.442 P ↓
* Cette case ne représente pas une semaine de repos, permet par contre d'aligner horizontalement les différentes journées à des fins comparatives.				

2015 sous la loupe !

Bien avant l'entame de la saison, en d'autres termes au moment où certains forgent des plans de bataille généralement difficiles à suivre, la comparaison des programmes 2014 et 2015 indiquait :

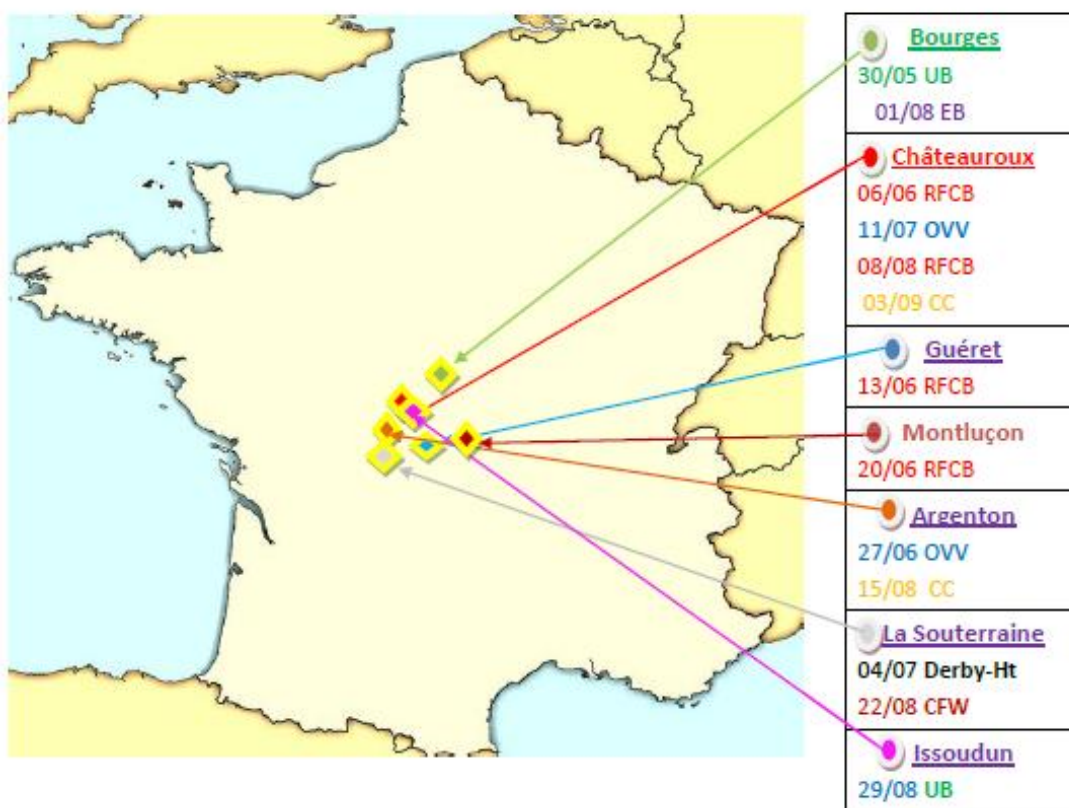


Programme 2015		
Dates	Etape & catégories	Organisateur
30/05	Bourges V-Y	UB
06/06	Châteauroux V-Y	RFCB
13/06	Guéret V-Y	RFCB
20/06	Montluçon V-Y	RFCB
27/06	Argenton V-Y	OVV
04/07	La Souter. V-Y	Derby-Ht
11/07	Châteauroux V-Y	OVV
18/07		
25/07		
01/08	Bourges V-Y-P	EB
08/08	Châteauroux V-Y-P	RFCB
15/08	Argenton V-Y-P	CC
22/08	La Souter. V-P	CFW
29/08	Issoudun V-P	UB
03/09	Château. V-P	CC

Programme 2014		
Date	Etape & catégories	Organisateur
31/05	Bourges V-Y	UB
07/06	Châteauroux V-Y	RFCB
14/06	Poitiers V-Y	RFCB
21/06	Montluçon V-Y	RFCB
28/06	Guéret V-Y	OVV
05/07	Argenton V-Y	OVV
12/07	La Souterraine V-Y	Derby-Ht
19/07		
26/07		
02/08	Bourges V-Y-P	EB
09/08	Châteauroux V-Y-P	RFCB
16/08	Argenton V-Y-P	CC
23/08	Tours V-P	U Anvers
30/08	La Souterraine V-P	OVV
04/09	Guéret V-P	CC

ce qui correspondait à :

- ✓ sept modifications par rapport à 2014 ;
- ✓ Poitiers disparaît au profit de Guéret ;
- ✓ Argenton remplace Guéret en juin ; La Souterraine et Châteauroux, respectivement Argenton et La Souterraine en début juillet ; La Souterraine et Issoudun, respectivement Tours et La Souterraine en août ; Châteauroux, Guéret en septembre ;
- ✓ conséquence d'une permutation avec Derby Hainaut, OVV n'organise plus deux semaines de suite ;
- ✓ le CFW tire profit de la disgrâce d'« Union Anvers » sanctionnée pour « son » mémorable et tragique Tours ;
- ✓ « Union brabançonne » dont le « trésor national » avait fondu de moitié rogne le capital organisationnel d'OVV perdant dans l'aventure un concours à vieux et un concours à jeunes.



Au décompte final, 2015 totalisait, comme l'exercice précédent d'ailleurs, 29 concours nationaux de grand demi-fond dont 13 réservés aux vieux, 10 aux juniors et 6 aux jeunes.

Au niveau organisationnel, le tableau ci-dessous montre que la fédération, qui « cible » uniquement le grand demi-fond pour des raisons évidentes de contingents conséquents, se réserve de nouveau la plus belle part du gâteau en s'octroyant la quasi-totalité du mois de juin et une date du début août où les trois catégories sont encore organisées, les contingents vieux et juniors s'avérant à ce moment stimulés par la conquête d'ultimes performances déterminantes dans les championnats nationaux et les jeunes volant sur la lancée de leur Bourges d'ouverture. Les flèches ↑ et ↓ indiquent la tendance par rapport à 2014.

Organisateur	Concours 2015				Concours 2014			
	V	Y	P	Total	V	Y	P	Total
RFCB	4	4	1	9	4	4	1	9
CC	2	1	2	5	2	1	2	5
OVV	2 ↓	2	↓	4 ↓	3	2	1	6
UB	2 ↑	1	1 ↑	4 ↑	1	1		2
EB	1	1	1	3	1	1	1	3
D-Ht	1	1		2	1	1		2
CFW	1 ↑		1 ↑	2 ↑				
U Anvers	↓		↓	↓	1		1	2
TOTAL	13	10	6	29	13	10	6	29

Le point numérique !

Boni ou mal ? L'analyse des deux tableaux ci-dessous apporte une réponse argumentée à la question posée.

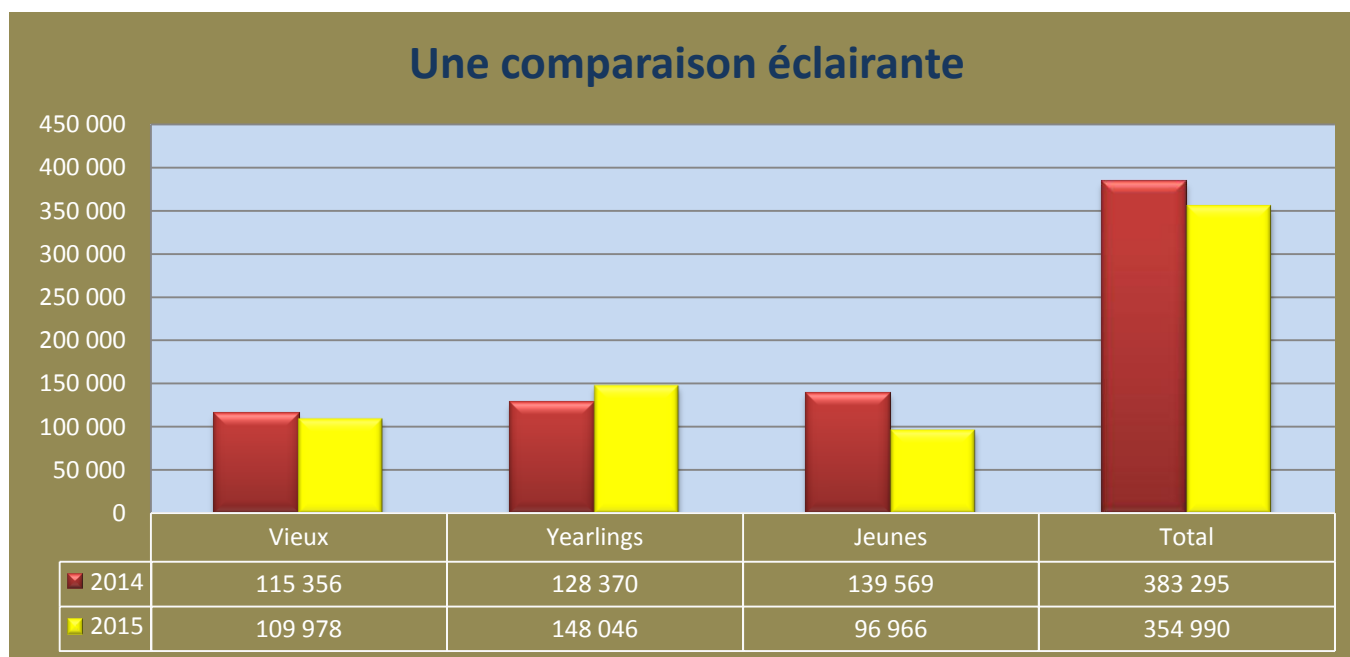
La situation au terme de 2015

Statistiques 2015 « Coulon Futé » - Grand demi-fond national						
Date	Etape	Organisateur	Vieux	Juniors	Jeunes	Total
30/05	Bourges	UB	18.826	21.522		40.348
06/06	Châteauroux	RFCB	18604	25.710		44.314
13/06	Guéret	RFCB	12.516	16.262		28.778
20/06	Montluçon	RFCB	11.056	16.982		28.038
27/06	Argenton	OVV	12.187	19.925		32.112
04/07	La Souterraine	Derby-Ht	4161	6205		10.366
11/07	Châteauroux	OVV	10.933	18.658		29.591
18/07						
25/07						
01/08	Bourges	EB	9.256	14.496	36.307	60.059
08/08	Châteauroux	RFCB	3.933	5.868	17.250	27.051
15/08	Argenton	CC	1.759	2.418	11.223	15.400
22/08	La Souterraine	CFW	2.548		9.760	12.308
29/08	Issoudun	UB	2.212		11.984	14.196
03/09	Châteauroux	CC	1987		10.442	12.429
			109.978	148.046	96.966	354.990



Pour rappel, la situation au terme de 2014

Statistiques 2014 « Coulon Futé » - Grand demi-fond national						
<i>Date</i>	<i>Etape</i>	<i>Organisateur</i>	<i>Vieux</i>	<i>Juniors</i>	<i>Jeunes</i>	<i>Total</i>
31/05	Bourges	UB	22.663	24.019		46.682
07/06	Châteauroux	RFCB	17.984	21.515		39.499
14/06	Poitiers	RFCB	12.379	14.094		26.473
21/06	Montluçon	RFCB	14.230	19.298		33.528
28/06	Guéret	OVV	7.681	9.815		17.496
05/07	Argenton	OVV	7.691	9.970		17.661
12/07	La Souterraine	Derby-Ht	7.176	9.136		16.312
19/07						
26/07						
02/08	Bourges	EB	8.005	10.141	30.180	48.326
09/08	Châteauroux	RFCB	4.316	5.884	22.818	33.018
16/08	Argenton	CC	3.671	4.498	27.267	35.436
23/08	Tours	U Anvers	3.947		24.097	28.044
30/08	La Souterraine	OVV	3.184		18.588	21.772
04/09	Guéret	CC	2429		16.619	19.048
			115.356	128.370	139.569	383.295



Des constatations :

- ✓ par rapport à 2014, l'exercice 2015 se termine par un mali de 28.305 pigeons soit 5.378 vieux en moins, 42.603 jeunes en moins mais par contre 19.676 juniors en plus ;
- ✓ les juniors excédentaires par rapport à 2014 traduisent la tendance de jouer en fin de saison et en toute légalité des yearlings s'avérant en réalité des jeunes très hâtifs ;
- ✓ comme en 2014, tous les contingents juniors répertoriés sont supérieurs à leurs homologues vieux ;
- ✓ la RFCB confirme son leadership.

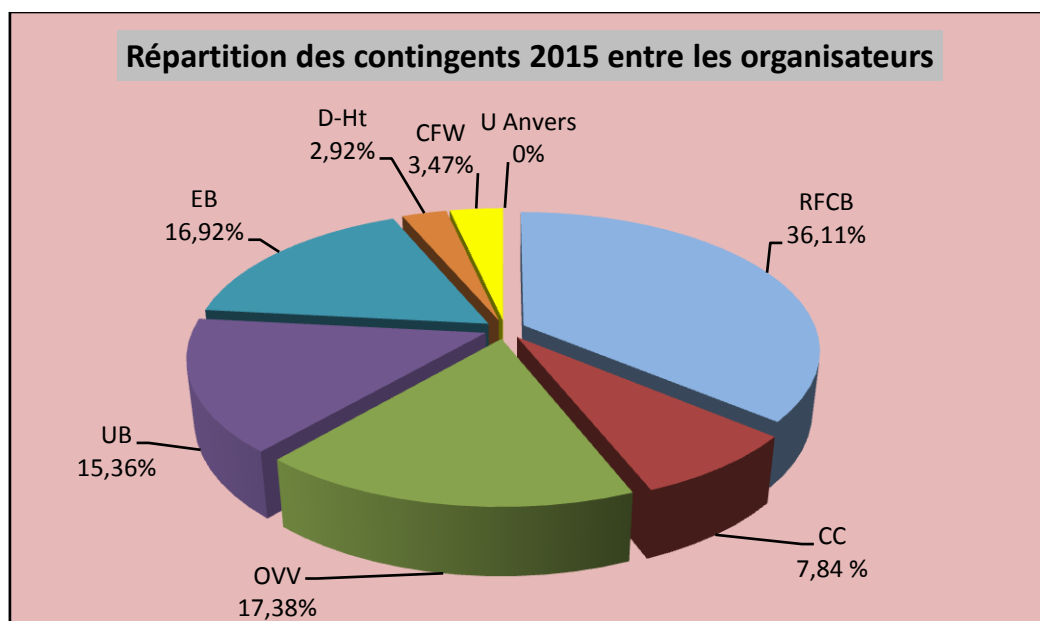
Le hit des organisateurs !

Le tableau suivant est sans équivoque.



Statistiques 2015 « Coulon Futé » - Grand demi-fond national						
	2015			2014		
Organisateur	Contingents convoyés	Pourcentage réalisé	Place	Contingents convoyés	Pourcentage réalisé	Place
CFW	12.308	3,47	6			
Cureghem C	27.829	7,84 ↓	5	54.484	14,21	3
Derby Hainaut	10.366	2,92 ↓	7	16.312	4,26	7
Entente belge	60.059	16,92 ↑	3	48.326	12,61	4
OVV	61.703	17,38 ↑	2	56.929	14,85	2
RFCB	128.181	36,11 ↑	1	132.518	34,57	1
Union Anvers				28.044	7,32	6
UB	54.544	15,36 ↑	4	46.682	12,18	5
TOTAL	354.990	100		383.295	100	

A l'exception de l'Entente belge et de l'OVV détenteur d'un concours en moins, tous les autres organisateurs 2015 sauf le CFW non opérationnel en 2014 dans cette spécificité ont enregistré des diminutions de contingents. Et pourtant, à l'instar de l'Entente belge et d'OVV, la RFCB et l'Union brabançonne ont réalisé de meilleurs pourcentages. Les pertes les plus significatives ont été à l'actif de Cureghem Centre et Derby Hainaut.




Répartition et localisation des palmes nationales !

Statistiques 2015 « Coulon Futé » - Grand demi-fond national				
Etape	Orientation du vent sur le lieu de lâcher	Province		
		Vieux	Juniors	Jeunes
Bourges	nuageux, tendance à beau, bonne visibilité, ouest-sud-ouest fort	Limbourg	Limbourg	
Châteauroux	légèrement nuageux, plafond haut, très bonne visibilité, nord-ouest faible	Anvers	Anvers	
Guéret	beau, bonne visibilité, sud-ouest faible	Anvers	Limbourg	
Montluçon	très beau, très bonne visibilité, calme	Brabant flamand	Anvers	
Argenton	<u>Dimanche</u> : très beau, très bonne visibilité, calme	Flandre orientale	Flandre occidentale	
La Souterraine	<u>Lundi</u> : beau, bonne visibilité, calme	Flandre orientale	Flandre orientale	
Châteauroux	beau, bonne visibilité, vent de sud modéré	Limbourg	Brabant flamand	
Bourges	larges éclaircies, très bonne visibilité, vent calme	Limbourg	Limbourg	Limbourg
Châteauroux	nuageux à beau, bonne visibilité, sud-ouest faible	Brabant flamand	Anvers	Anvers
Argenton	<u>Dimanche</u> : nuageux, visibilité modérée à bonne, nord-ouest faible à modéré	Brabant flamand	Anvers	Flandre occidentale
La Souterraine	beau, bonne visibilité, calme	Hainaut		Flandre occidentale
Issoudun	très beau, plafond haut, très bonne visibilité, nord-nord-est faible	Brabant flamand		Brabant flamand
Châteauroux	<u>Dimanche</u> : très beau, très bonne visibilité, nord-nord-ouest faible	Limbourg		Anvers

Des premières réflexions :

- ✓ le Limbourg (8 palmes), Anvers (8) et le Brabant flamand (6) ont à eux trois enlevé 22 des 29 palmes mises en jeu, les 7 autres étant à l'actif de la Flandre orientale (3), de la Flandre occidentale (3) et du Hainaut (1) ;
- ✓ la Flandre a été obligée « d'attendre » le cinquième national, en l'occurrence l'Argenton d'OVV avant de savourer, pour la première fois en 2015, l'or national : une longue attente qui éclaire peut-être sous un nouvel angle la remise décriée au lendemain se soldant par un changement de direction du vent ;
- ✓ une seule victoire francophone (Hainaut) ;
- ✓ Anvers, Brabant flamand et Limbourg sont les seules provinces à avoir enlevé au moins une palme dans chaque catégorie d'âge ;
- ✓ chaque Flandre a remporté au moins une victoire dans deux catégories différentes.

Les lauriers nationaux par province



La synthèse des trois tableaux proposés ci-dessous cerne l'élite des différents vols nationaux.

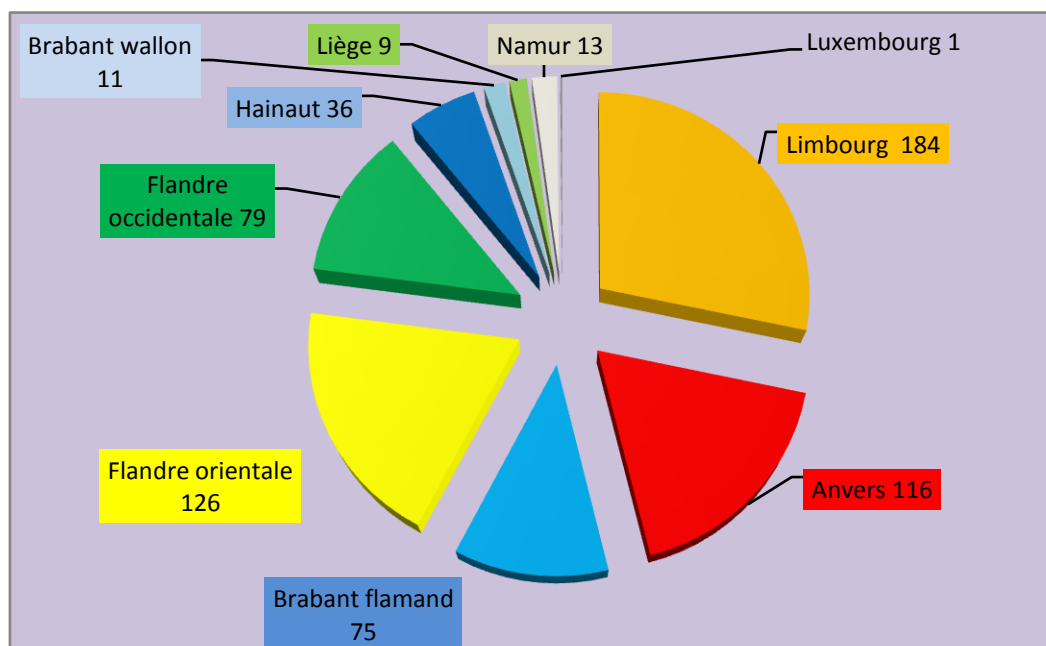
Le point d'abord dans chaque catégorie !

2015 – Statistiques « Coulon Futé » - Grand demi-fond national										
VIEUX	Provinces									
	Anvers	Brabant flamand	Brabant wallon	Flandre occidentale	Flandre orientale	Hainaut	Liège	Limbourg	Luxembourg	Namur
Étapes										
Bourges	2	16				1	3	24	1	3
Châteauroux	16	8			3		1	22		
Guéret	24	6			7			13		
Montluçon	18	6	2	1	6	2		14		1
Argenton	2	1		27	17	2		1		
La Souterr.	2			21	27					
Châteauroux	4	10	1		3	3	5	22		2
Bourges	10	5			1	1		32		1
Châteauroux	9	9	3	4	6	4		14		1
Argenton	10	7	1	2	7	7		15		1
La Souterr.				13	29	7		1		
Issoudun	7	3	1	11	15	7		6		
Châteauroux	12	4	3		5	2		20		4
TOTAL	116	75	11	79	126	36	9	184	1	13

Des premières constatations :

- ✓ aucune province n'est parvenue à classer un de ses affiliés dans chaque concours programmé ;
- ✓ chaque province compte au moins un classé au total des treize concours retenus ;
- ✓ Montluçon, Châteauroux à deux reprises, Argenton et Issoudun ont débouché sur les répartitions les mieux équilibrées de la saison en totalisant huit provinces différentes dans les « tops 50 » nationaux ;
- ✓ 580 citations de colonies flamandes, 70 de francophones ce qui équivaut à des pourcentages de 89,23 % pour le Nord et de 10,77 % pour le Sud, des pourcentages à cependant relativiser en fonction des contingents engagés ;
- ✓ mainmise exclusive flamande sur le premier La Souterraine, contestée en partie lors du second par le Hainaut et le Limbourg ;
- ✓ aucun top ne recense toutes les dix provinces.

Top 50 national vieux par province



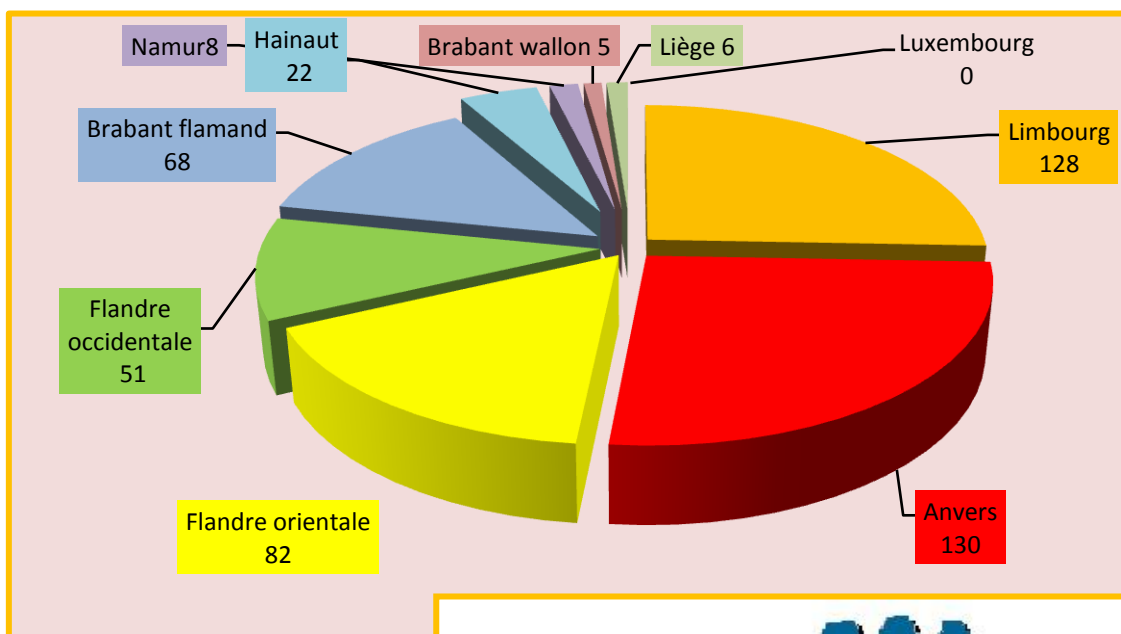
2015 – Statistiques « Coulon Futé » - Grand demi-fond national

	Provinces									
	Anvers	Brabant flamand	Brabant wallon	Flandre occidentale	Flandre orientale	Hainaut	Liège	Limbourg	Luxembourg	Namur
JUNIORS										
<i>Étapes</i>										
Bourges	3	17				2		26		2
Châteauroux	24	10	1		2	1		11		1
Guéret	26	5			4			15		
Montluçon	16	11		1	9	4		9		
Argenton	8	1		18	21	2				
La Souterr.				26	22	2				
Châteauroux	5	10	1		2	2	5	21		4
Bourges	20	7						23		
Châteauroux	11	6	3	3	10	5	1	11		
Argenton	17	1		3	12	4		12		1
TOTAL	130	68	5	51	82	22	6	128	0	8

Des premières constatations :

- ✓ aucune province n'est parvenue à classer un de ses affiliés dans chaque concours programmé ;
- ✓ aucun représentant luxembourgeois ;
- ✓ deux déroulements opposés sur La Souterraine I et Bourges II ;
- ✓ deux des trois Châteauroux ont proposé les tops 50 les plus équilibrés de la saison en recensant huit provinces, le troisième en comptait sept comme l'Argenton II ;
- ✓ 459 citations de colonies flamandes, 41 de francophones ce qui équivaut à des pourcentages de 91,8 % pour le Nord et de 8,2 % pour le Sud, des pourcentages à cependant relativiser en fonction des contingents engagés ;
- ✓ aucun top ne recense toutes les dix provinces.

Top 50 national yearlings par province

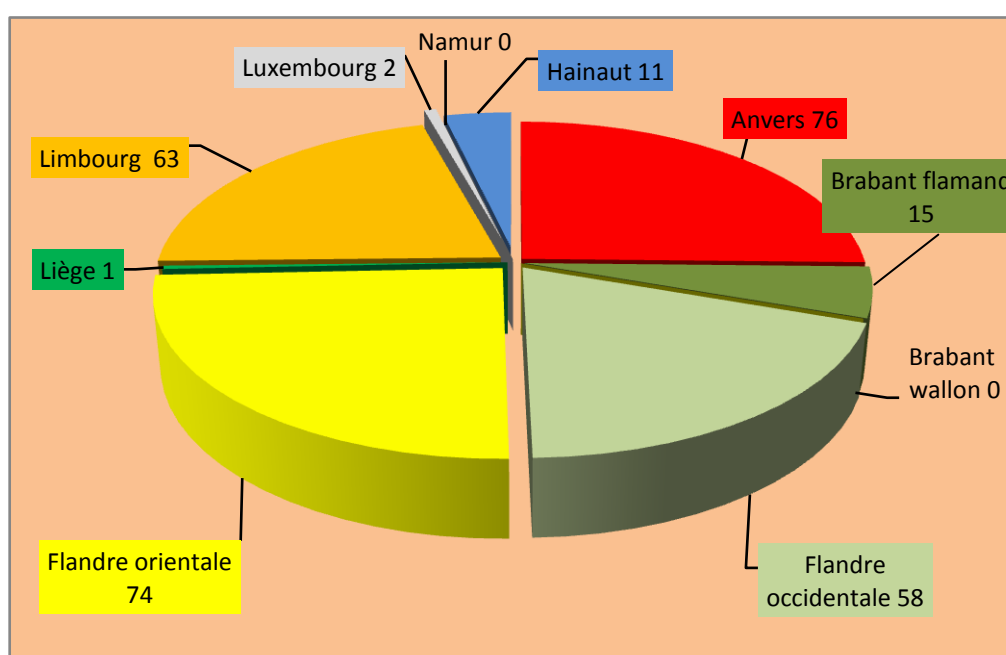


2015 – Statistiques « Coulon Futé » - Grand demi-fond national										
JEUNES	Provinces									
	Anvers	Brabant flamand	Brabant wallon	Flandre occidentale	Flandre orientale	Hainaut	Liège	Limbourg	Luxembourg	Namur
Étapes										
Bourges	13	4						33		
Châteauroux	6	6		8	13	3	1	13		
Argenton	25	3		8	7			5	2	
La Souterr.				23	22	5				
Issoudun	7	2		19	21			1		
Châteauroux	25				11	3		11		
TOTAL	76	15	0	58	74	11	1	63	2	0

Des premières constatations :

- ✓ aucun top ne recense toutes les dix provinces ;
- ✓ le Brabant wallon et Namur n'ont pas de représentant cité dans aucun des six concours ;
- ✓ aucune province n'est parvenue à classer un de ses affiliés dans chaque concours programmé ;
- ✓ la mainmise flamande enregistrée sur le premier La Souterraine contestée uniquement par le Hainaut ;
- ✓ 286 citations de colonies flamandes, 14 de francophones ce qui équivaut à des pourcentages de 95,33 % pour le Nord et de 4,67 % pour le Sud, des pourcentages à cependant relativiser en fonction des contingents engagés.

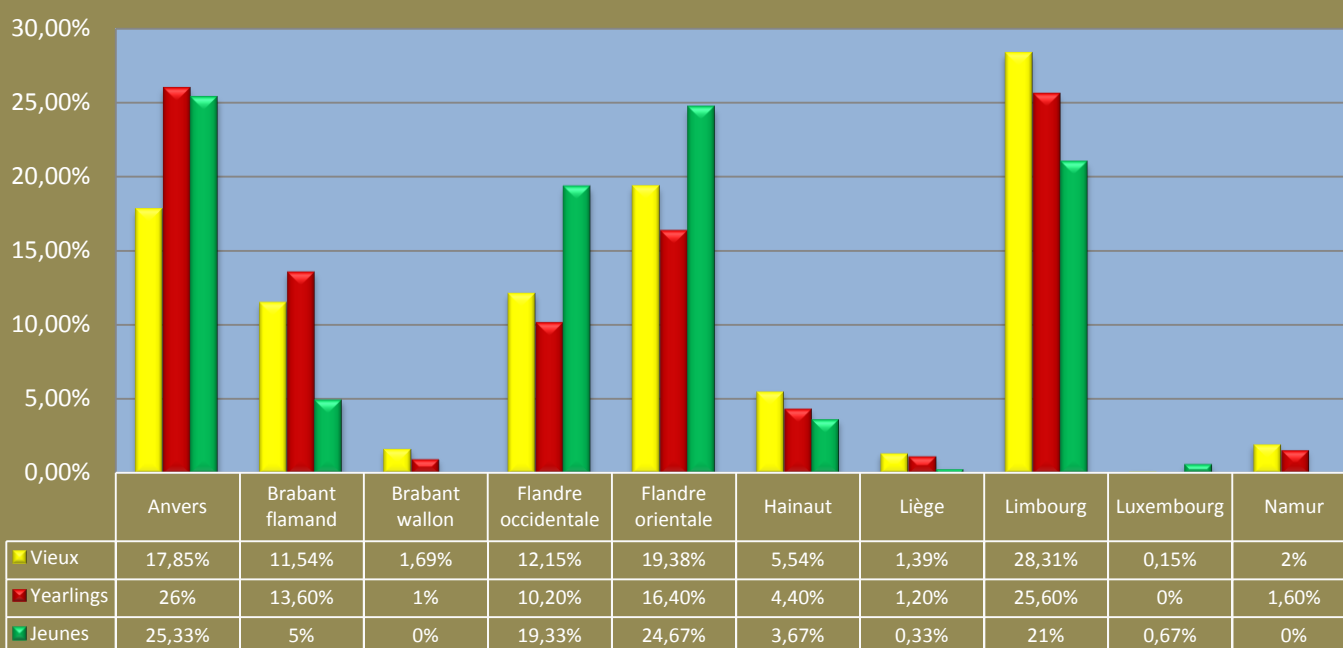
Top 50 national jeunes par province



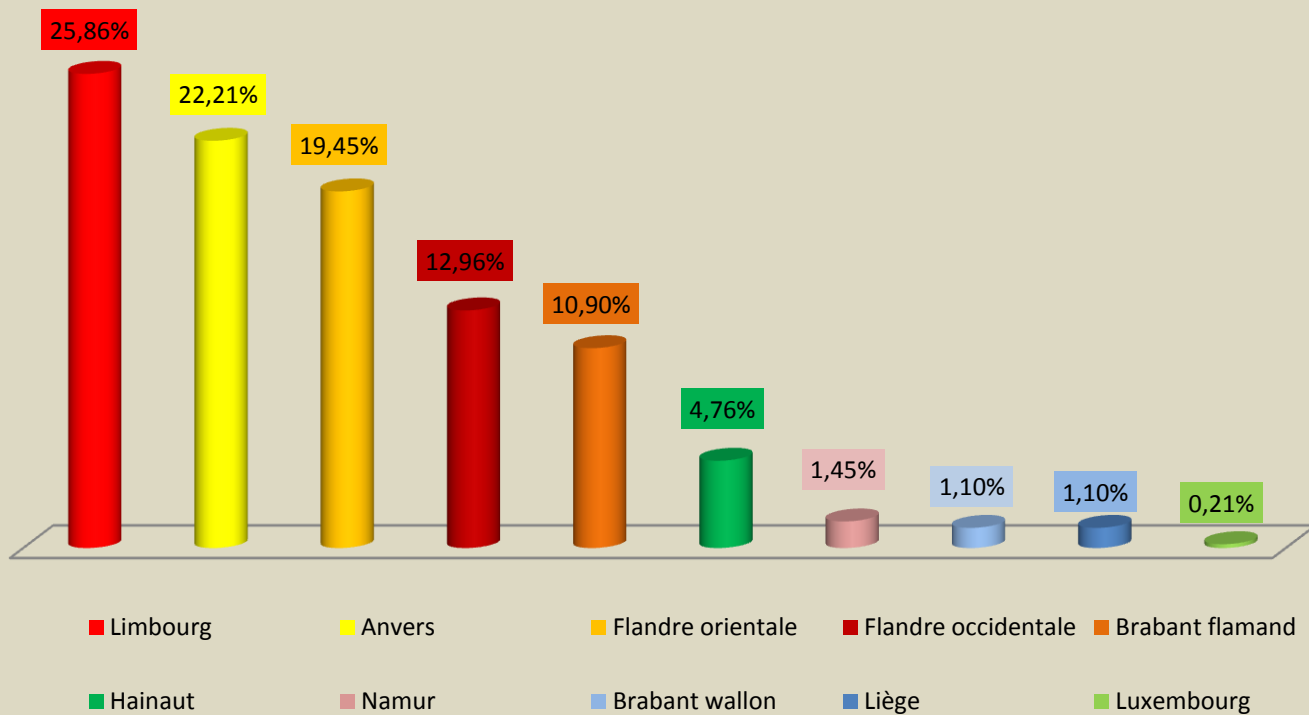
Le récapitulatif ensuite comme conclusion finale !

2015 – Statistiques « Coulon Futé » - Grand demi-fond national								
Province	Vieux		Juniors		Jeunes		Total	
	Prix	%	Prix	%	Prix	%	Prix	%
Anvers	116	17,85	130	26.-	76	25,33	322	22,21
Brabant flamand	75	11,54	68	13,60	15	5.-	158	10,90
Brabant wallon	11	1,69	5	1.-	0	0.-	16	1,10
Flandre occidentale	79	12,15	51	10,20	58	19,33	188	12,96
Flandre orientale	126	19,38	82	16,40	74	24,67	282	19,45
Hainaut	36	5,54	22	4,40	11	3,67	69	4,76
Liège	9	1,39	6	1,20	1	0,33	16	1,10
Limbourg	184	28,31	128	25,60	63	21.-	375	25,86
Luxembourg	1	0,15	0	0.-	2	0,67	3	0,21
Namur	13	2.-	8	1,60	0	0.-	21	1,45
TOTAL	650	100.-	500	100.-	300	100.-	1450	100.-

Pourcentage provincial par catégorie dans les tops 50 nationaux



Le hit final des tops 50 nationaux



Prochain dossier : le récapitulatif national