

Deuxième dossier : le fond 2015 sous la loupe !



Le passé dispose de la latitude de ne rien apporter de neuf au moment présent, toutefois le revisiter et l'analyser corroborent souvent à la réalisation d'un lendemain davantage sécurisé car des enseignements tirés risquent d'éviter le renouvellement d'erreurs commises. C'est dans cette optique que « Coulon Futé » a constitué divers dossiers pour tenter de cerner au mieux la saison 2015. Le deuxième est consacré au fond.

Lors du premier dossier, « Coulon Futé » en toute objectivité a fouiné dans les « méandres ailés » du grand fond international dans le but de partager avec tout visiteur concerné par l'évolution des confrontations inter-nations de ce dernier lustre différentes lignes de force amenant à statuer sur l'avenir de cette spécificité en se basant sur des statistiques sans appel. Les constatations de la rédaction émises pour la circonstance – qui, pour rappel, ne sont pas pour autant des prises de position de sa part – ont, selon toute vraisemblance, suscité divers troubles dans les esprits (voir par ailleurs **Bilans de saison : « Premier dossier : le grand fond »**). Des troubles, conséquences d'une crise économique à ne pas sous-estimer, à ne pas présenter comme la cause principale de la situation ailée vécue. Des troubles, conséquences d'une évolution interne du sport colombophile privilégiant prioritairement la recherche du profit. Des troubles enfin tributaires d'un manque manifeste de dirigeants à la stature fédérale imposant respect et confiance par-dessus tout.

Un contexte différent

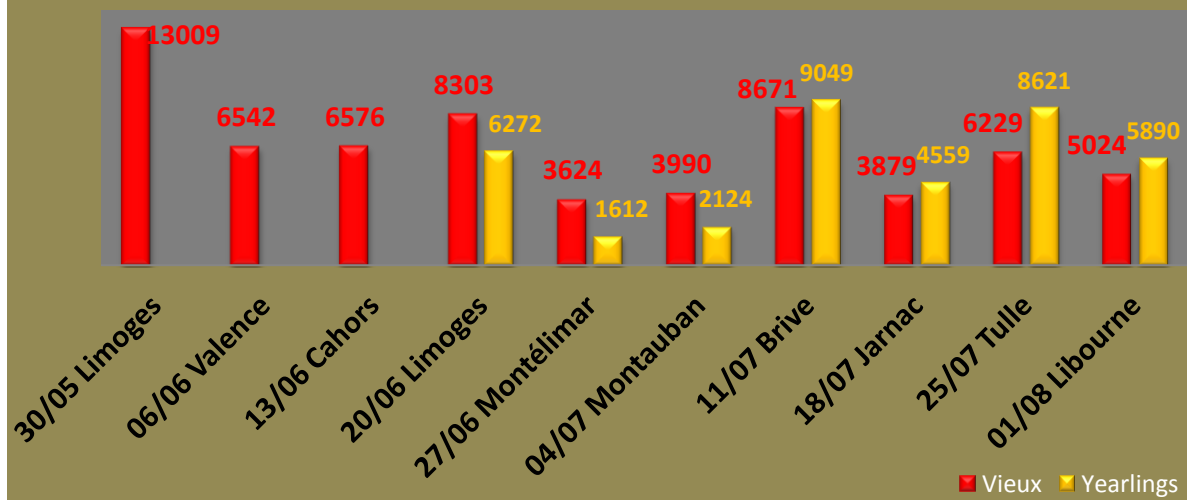
Ce deuxième dossier, consacré au fond, relève d'un contexte différent en ce sens qu'il touche et concerne, sans grand risque d'erreur, davantage d'aficionados ailés car le kilométrage de vol des différentes étapes de cette discipline se montre plus abordable pour moult colonies. Comme ce fut le cas en grand fond, l'itinéraire 2015 proposé, comparé au précédent, n'apportait aucune nouveauté dans le choix des lieux de lâcher retenus. Plus conséquent que le calendrier international, il s'étalait de nouveau sur dix journées, programmait autant de concours pour vieux. Toutefois le nombre d'épreuves pour juniors était revu à la hausse : de cinq en 2014, il passait à sept douze mois plus tard. Une **opération « win win » à haute stratégie commerciale** était en effet l'apanage de la copie 2015 sortie des « éminences grises », une stratégie se résumant à permuter Montauban et Limoges, deux étapes cultes sous la houlette de l'Entente belge. En effet, en programmant fin juin un Limoges, porte reconnue d'accès pour le fond, il devenait possible - pour ne pas dire logique - d'anticiper de quinze jours par rapport aux exercices précédents l'entrée en matière des juniors. Moult acteurs trouvaient leur compte dans cette « avancée sportive ». *Des amateurs en premier lieu* qui disposaient ainsi de deux chances supplémentaires de décrocher des références nationales prisées à des fins lucratives. *Des lobbyistes ensuite* qui découvraient de nouveaux et plausibles créneaux exploitables. *Deux organisateurs nationaux* qui recevaient par la même occasion un concours national en plus permettant de « masquer » certains effets pervers de contingents en récession. *Une fédération enfin* qui pouvait à la limite escompter sur davantage de présences « forcées » aux journées nationales. *A ce petit jeu s'avère-t-il utopique de se demander si la fédération, au sens statutaire du terme, dispose-t-elle encore de la mainmise ?*

Une « *exigence commerciale* » constituerait-elle désormais le fil d'Ariane dans l'octroi des sésames pour organisateurs nationaux. Outre la permutation ci-dessus évoquée entre les étapes de la Haute-Vienne et du Tarn-et-Garonne, Libourne céda aussi sa date ce qui permit aux Brive, Jarnac et Tulle d'avancer d'une semaine et exigea de la part de la responsable liégeoise de veiller au grain pour *in fine* obtenir une programmation lors de l'ultime journée de la campagne. Il est vrai l'étape sur la Gironde, suite au transfert organisationnel la concernant (passage de Cureghem Centre à Indépendante Liège) avait régressé dans les contingents. (« **Coulon Futé** » : certains bruits font état d'un accord de coopération entre les deux organisateurs précédemment cités. Les paiements effectués par les « ralliantes » sur un compte au nom de l'organisateur flamand s'avèrent un indice sérieux La polémique née de la remise au lendemain se soldant par un changement radical de vent pourrait ainsi « *trouver une explication plausible* » aux yeux de certains, ce qui n'est pas le cas pour la rédaction.)

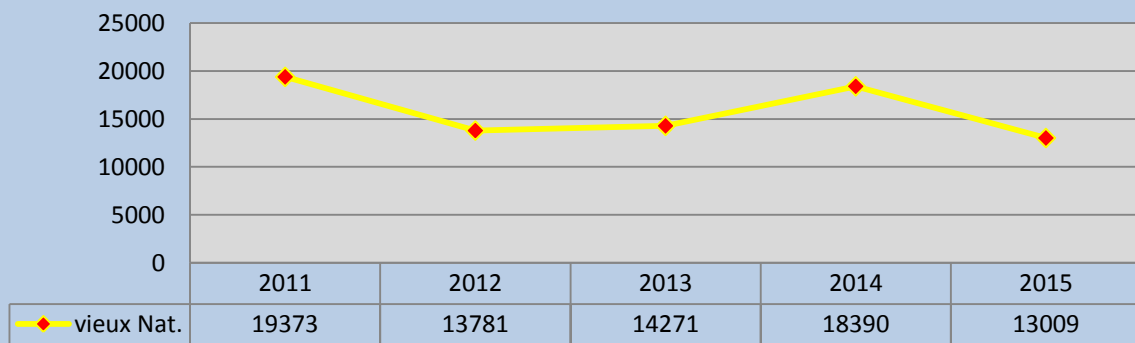
Comme le montre le tableau ci-dessous traitant le dernier lustre, l'opération « *win win* » évoquée a pris son véritable envol en 2013, l'année d'entrée en fonction de la présente législature. Les flèches ↓ ou ↑ indiquent les tendances des contingents d'étapes reconduites par rapport à leurs homologues de l'exercice précédent, les épreuves « en rouge » pointent les amendements apportés à l'itinéraire antérieur.

Statistiques « Coulon Futé »				
<i>2011</i>	<i>2012</i>	<i>2013</i>	<i>2014</i>	<i>2015</i>
04/06 Limoges 19.373 V	02/06 Limoges 13.781 V ↓	01/06 Limoges 14.271 V ↑	31/05 Limoges 18.390 V ↑	30/05 Limoges 13.009 V ↓
11/06 Montélimar 8040 V	09/06 Montélimar 6718 V ↓	08/06 Montélimar 5952 V ↓	07/06 Valence 6449 V ↑	06/06 Valence 6542 V ↑
19/06 Cahors 8105 V	16/06 Cahors 8348 V ↑	15/06 Cahors 8570 V ↑	14/06 Cahors 7140 V ↓	13/06 Cahors 6576 V ↓
25/06 Montauban 9091 V	23/06 Montauban 6822 V ↓	22/06 Montauban 6772 V ↓	21/06 Montauban 5935 V ↓	20/06 Limoges 8303 V – 6272 Y
02/07 Orange 4865 V	30/06 Orange 4443 V ↓	30/06 Orange 3874 V ↓	23/06 Montélimar 3868 V	27/06 Montélimar 3624 V ↓ 1612 Y
09/07 Brive 10.089 V	07/07 Brive 11.130 V 07/07 Libourne 7957 Y	06/07 Libourne 6658 V 6134 Y ↓	05/07 Limoges 7221 V 6907 Y	04/07 Montauban 3990 V 2124 Y
16/07 Limoges 14.679 Y	15/07 Limoges 17.735 Y	13/07 Brive 8331 V 6842 Y	12/07 Libourne 4589 V 3238 Y	11/07 Brive 8671 V 9049 Y
23/07 Souillac 5667 V	21/07 Souillac 7760 V ↑	20/07 Souillac 5282 V ↓ 3641 Y	18/07 Brive 5286 V 3850 Y	18/07 Jarnac 3879 V 4559 Y
			27/07 Jarnac 3726 V 2741 Y	25/07 Tulle 6229 V 8621 Y
06/08 Tulle 5124 V 6745 Y	04/08 Tulle 6817 V ↑ 10.251 Y ↑	03/08 Tulle 7350 V ↑ 6972 Y ↓	01/08 Tulle 5976 V ↓ 5731 Y ↓	01/08 Libourne 5024 V 5890 Y

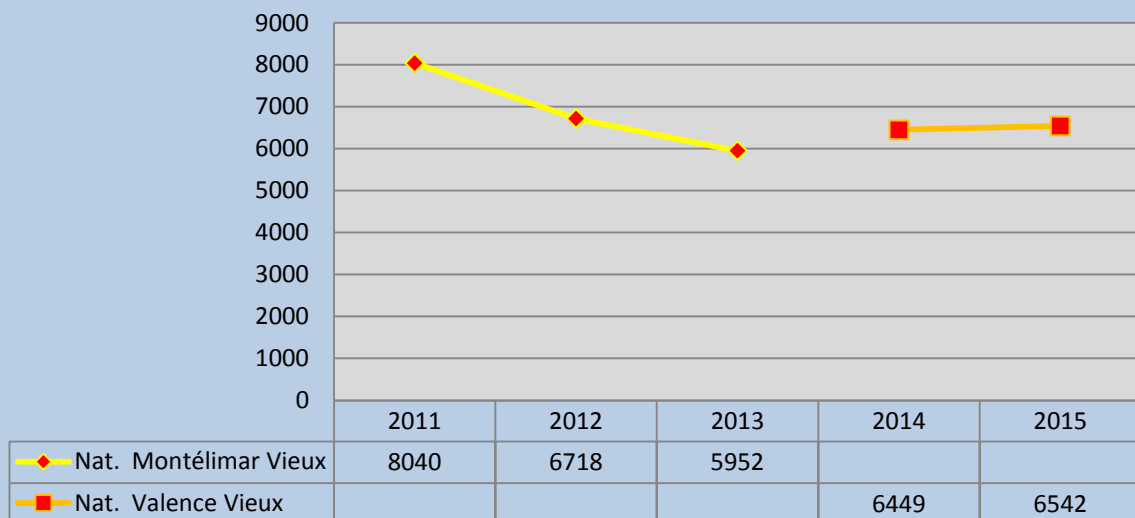
Contingents 2015 (V-Y) par concours



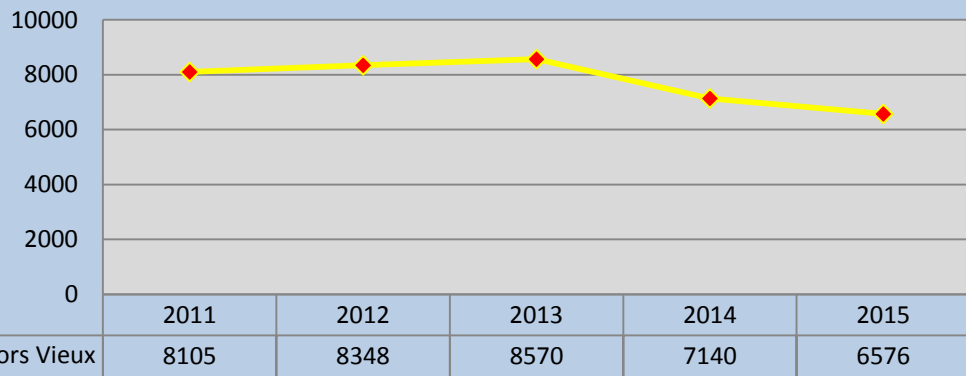
Limoges Vieux (juin)



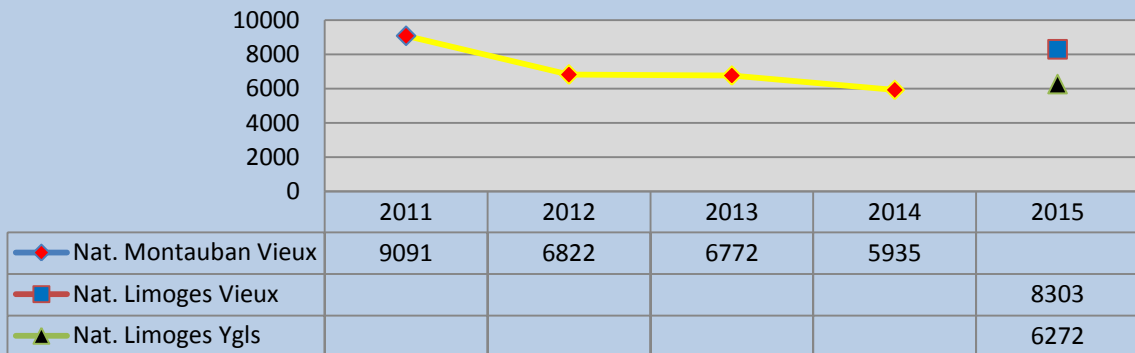
Montélimar → Valence



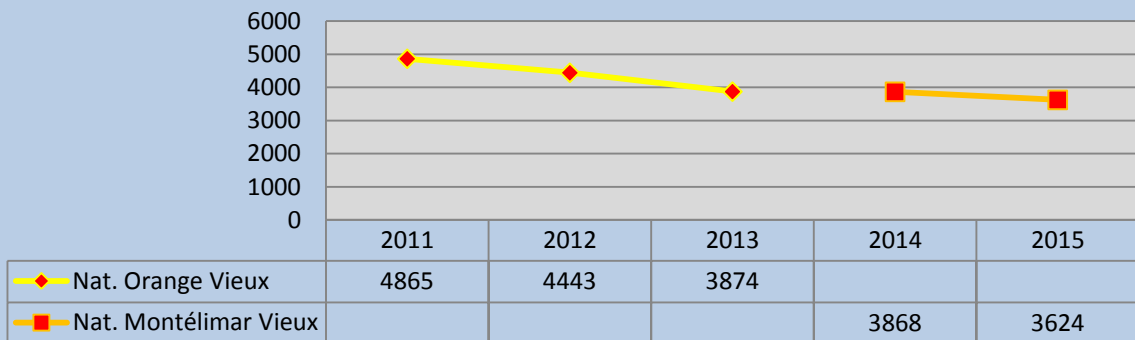
Cahors



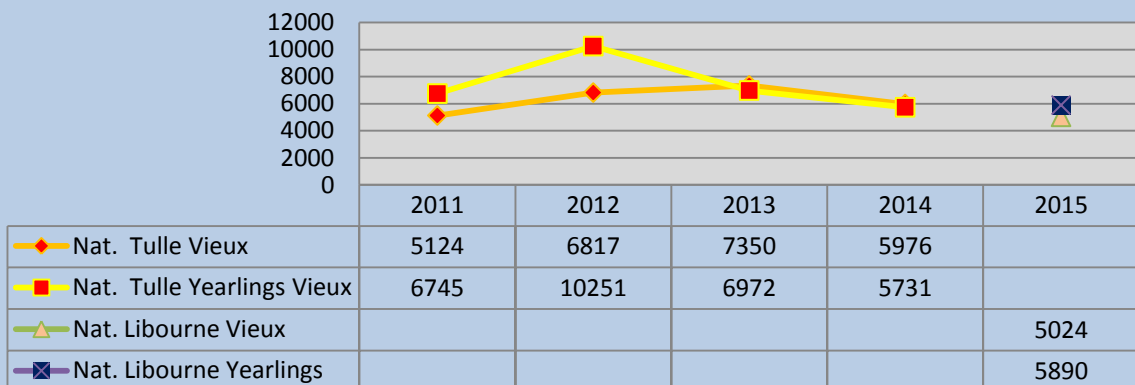
Montauban → Limoges



Orange → Montélimar



Tulle → Libourne



Une première conclusion ! De 2011 à 2015, seuls *le Limoges d'ouverture et Cahors ont conservé un même statut pendant qu'Orange et Souillac « passaient à la trappe » au sortir de 2013 et Valence savourait l'année suivante l'octroi de son statut de confrontation nationale.* La première modification, en l'occurrence l'ajout d'un Libourne pour juniors en 2012, relève en fait de la législature antérieure. Douze mois plus tard, sous la coupe des dirigeants nationaux actuels, Brive et Souillac ont à leur tour accepté des juniors. La saison 2014 s'est caractérisée par des changements de dates concernant cinq étapes sans pour autant les remettre en cause, par la disparition déjà évoquée d'Orange et de Souillac et par l'avènement de Valence au niveau national. Enfin, au sortir du dernier hiver, une nouvelle inversion dans le calendrier autorisait d'allonger singulièrement l'itinéraire des yearlings, six nouvelles retouches étaient finalement apportées à la copie précédente. **Quel est le bien-fondé de cette stratégie ?** *Le désir de changement à tout prix* pour ne pas se laisser enfermer dans un éventuel carcan ? *La volonté d'asseoir un réel pouvoir de décision ? Le souci de provoquer un choc psychologique* face aux récessions constatées au niveau des contingents ? *Le désir de sanctionner* des « pertes de vitesse » chez certains ? *L'envie de faire plaisir* à des privilégiés ? *La nécessité de répondre* à des pressions ? *La conséquence illustrée d'un clientélisme* existant ? ... ?

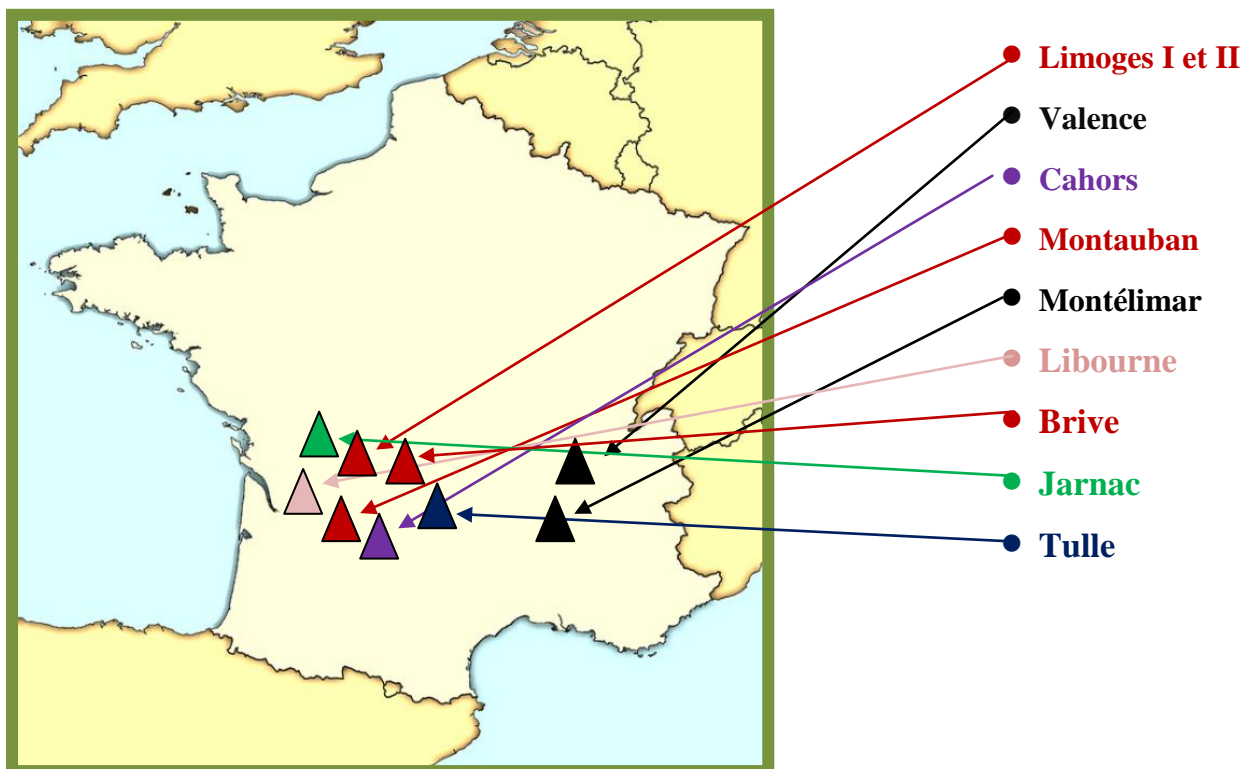
La levée du voile



C'est au cœur de l'assemblée générale de février dernier que fut dévoilé le programme de fond 2015. Comme dit précédemment, ce dernier sur dix semaines consécutives de fin mai à début août proposait, pour le créneau des 600-800 km, dix épreuves pour vieux et sept pour juniors confiées à six organisateurs reconduits, à savoir l'« Entente belge » à raison de 7 concours (+ 1 par rapport à 2014) répartis sur 4 dates, le « Club Fond Wallonie » 3 concours (+ 1) sur 2 dates, « Cureghem Centre » 1 concours et Derby Hainaut, « Les Amis de Bordeaux Télévie » et « Indépendante Liège » 2 concours chacun sur 1 date .

Programme 2015		
<i>Date</i>	<i>Etape & catégorie(s)</i>	<i>Organisateur</i>
30/05	Limoges 1 V	Entente belge
06/06	Valence V	Club Fond Wallonie
13/06	Cahors V	Cureghem Centre
20/06	Limoges 2 V-Y	Entente belge
27/06	Montélimar V-Y	Club Fond Wallonie
04/07	Montauban V-Y	Entente belge
11/07	Brive V-Y	Entente belge
18/07	Jarnac V-Y	Derby Hainaut
25/07	Tulle V-Y	Amis de Bordeaux Télévie
01/08	Libourne V-Y	Indépendante Liège





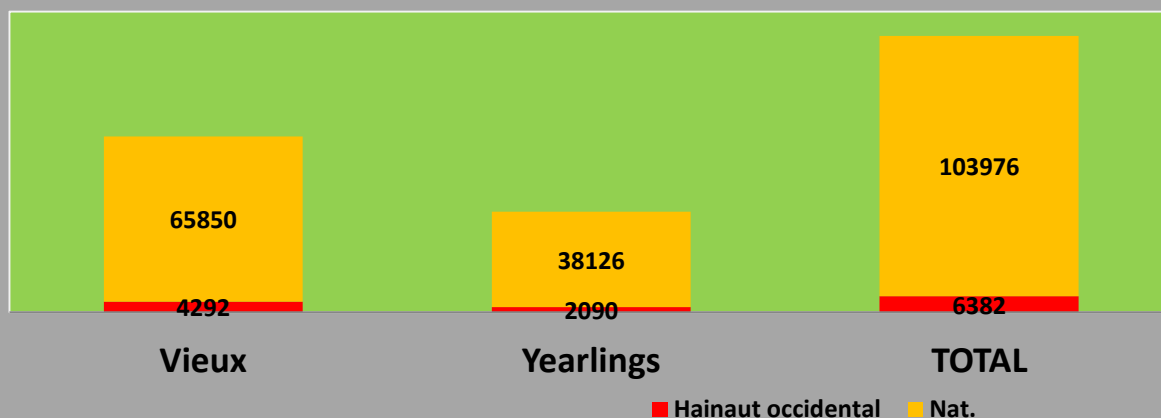
Au décompte final, le programme reprenait neuf étapes différentes relevant, comme le montre la carte de « L'Hexagone », davantage d'un centre ne dédaignant pas s'étirer vers l'ouest.

Le point sur les contingents

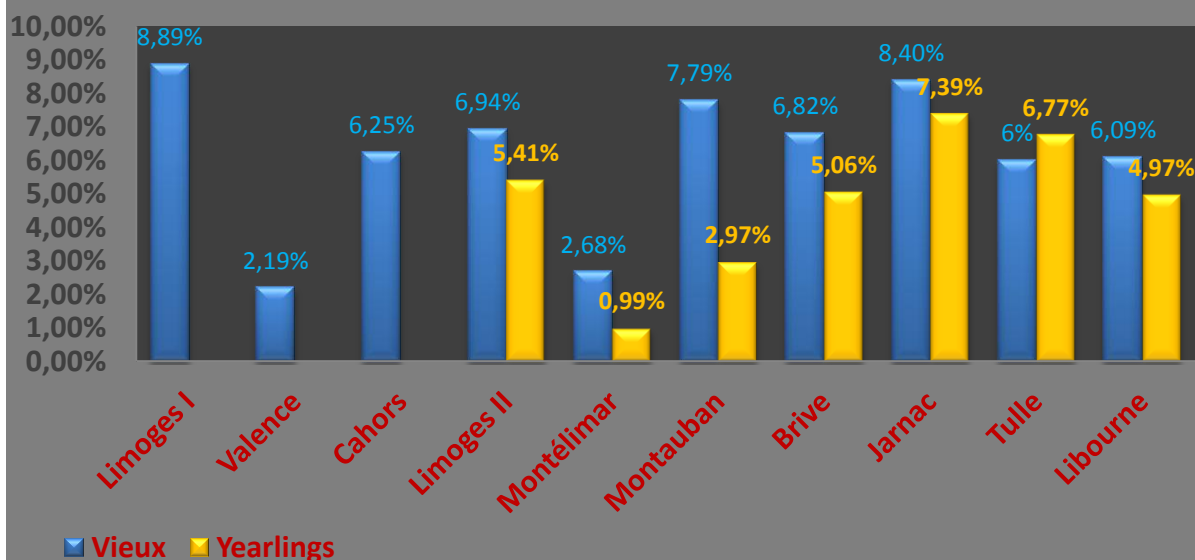
Comment qualifier en connaissance de cause la défunte saison 2015 ? Une première réponse est assurément délivrée par les participations enregistrées lors des dix journées retenues. Le tableau ci-dessous cerne les contingents recensés au niveau national et du Hainaut occidental.

Saison 2015 - Statistiques « Coulon Futé » - Fond national							
<i>Date</i>	<i>Etape</i>	<i>National</i>			<i>Hainaut occidental</i>		
		<i>Vieux</i>	<i>Juniors</i>	<i>Total</i>	<i>Vieux</i>	<i>Juniors</i>	<i>Total</i>
30/05	Limoges	13009		13009	1156		1156
06/06	Valence	6542		6542	143		143
13/06	Cahors	6576		6576	411		411
20/06	Limoges	8303	6271	14574	576	339	915
28/06	Montélimar	3624	1612	5236	97	16	113
04/07	Montauban	3990	2124	6114	311	63	374
11/07	Brive	8674	9049	17723	592	458	1050
18/07	Jarnac	3879	4559	8438	326	337	663
25/07	Tulle	6229	8621	14850	374	584	958
01/08	Libourne	5024	5890	10914	306	293	599
	Total	65850	38126	103976	4292	2090	6382

Contingents nationaux et du Hainaut occidental (V-Y)



Participation (V - Y) du Hainaut occidental au contingent national.




Au niveau national, le contingent total final de 103.976 unités est nettement supérieur à son homologue de 2014 qui s'élevait, pour rappel, à 92.047 répartis en 68.580 vieux et 23.467 juniors (voir par ailleurs **Bilans de la saison : « Deuxième dossier : le fond 2014 sous la loupe ! »**), traduit une progression de 11.929 unités. L'euphorie compréhensible à la connaissance de cette hausse significative doit être régulée car il ne faut pas oublier que le programme 2015 proposait deux étapes inédites à juniors totalisant 7883 sujets. L'augmentation finale, ce qui constitue un élément positif comparé au grand fond, est finalement de l'ordre de 4046 unités (4,40 % par rapport à 2014). Causée principalement par un apport massif de juniors justifiant

par la même occasion le bien-fondé de l'allongement de la campagne de cette catégorie, elle épingle en l'occurrence l'intérêt accru porté par les amateurs aux yearlings au détriment de la longévité des carrières. En effet, les contingents 2015 à juniors sont, de semaine en semaine à partir du Brive du 16 juillet dernier, supérieurs aux nombres de vieux engagés.

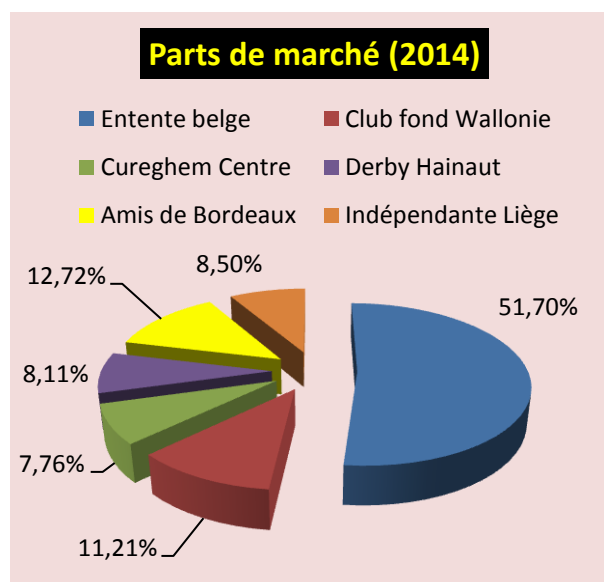
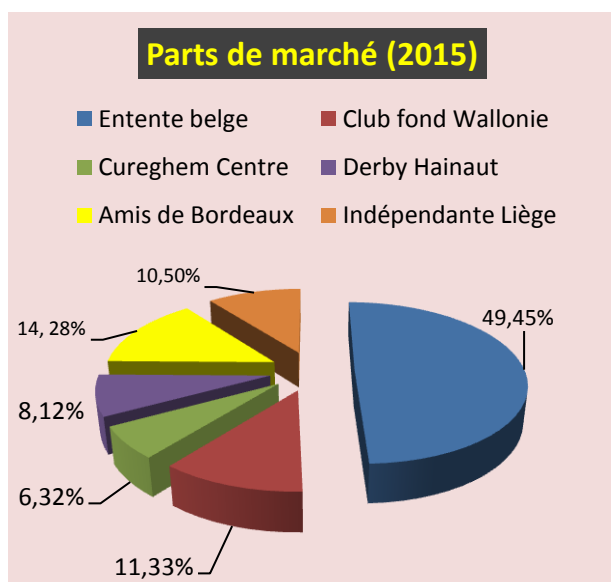
Au niveau du Hainaut occidental, une tendance similaire se dégage. 6382 pigeons recensés en 2015 en lieu et place des 5522 (4318 vieux – 1204 juniors) de l'exercice précédent ! La hausse calculée de 860 unités n'est, pour les précédentes raisons citées, en réalité que de l'ordre de 505 pigeons (9,15 % par rapport à 2014).

Remarque : Bergerac, ne disposant pas du label national, n'est pas repris dans ce dossier.

Et les parts de marché dans l'aventure ? *Au niveau national*, les six organisateurs attirés ont de nouveau œuvré en fond. Le tableau réalisé ci-après, comparant les exercices 2014 et 2015, permet de découvrir les principaux bénéficiaires de l'évolution enregistrée.



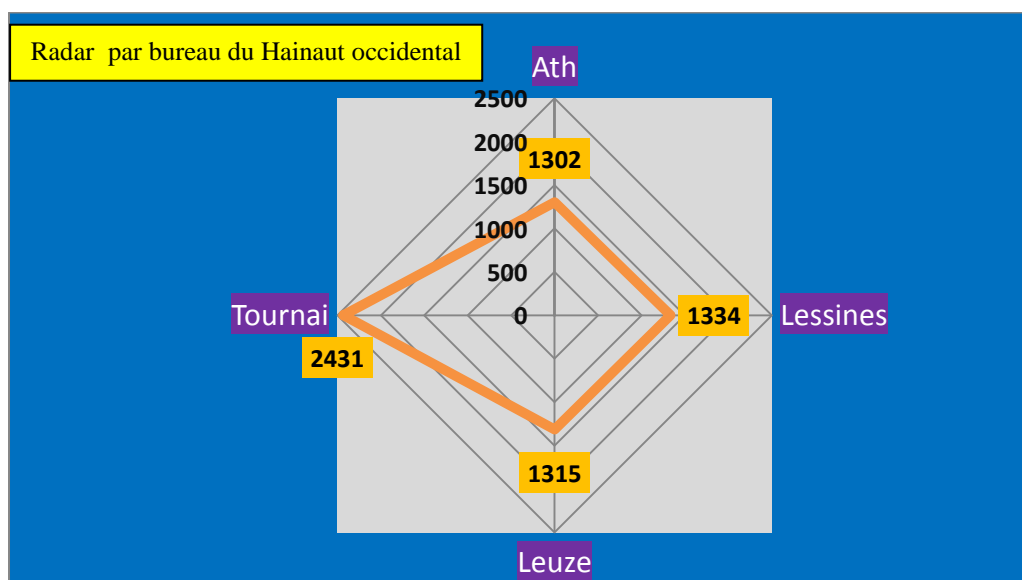
Statistiques « Coulon Futé » - Fond national				
Saison 2015		Organisateurs	Saison 2014	
51 420	49,45	Entente belge	47 589	51,70
11 778	11,33	Club Fond Wallonie	10 317	11,21
6 576	6,32	Cureghem Centre	7 140	7,76
8 438	8,12	Derby Hainaut	7 467	8,11
14 850	14,28	Amis de Bordeaux	11 707	12,72
10 914	10,50	Indépendante Liège	7 827	8,50
103 976	100 %	TOTAL	92 047	100 %



Même si son contingent progresse en 2015 dans les nombres, l'Entente belge n'a pas confirmé son précédent score. Le Club Fond Wallonie et Derby Hainaut, enregistrant tous deux une légère hausse, se maintiennent pour ainsi dire à leur précédent niveau. Cureghem Centre voit son taux de pénétration à nouveau diminuer. Les Amis de Bordeaux et l'Indépendante Liège, statistiquement parlant, émergent comme les deux principaux bénéficiaires de 2015.

Au niveau du Hainaut occidental, quatre bureaux opèrent, se partagent une clientèle qui ne respecte pas nécessairement (comme ce fut déjà le cas en grand fond) la « *géographie des colombiers* » autrement dit ne fréquente pas le bureau de leur « *entente naturelle* ». Dans le tableau proposé, les nombres repris dans la colonne « *Ext* » désignent les contingents engagés par des amateurs flamands comme le leur autorise le règlement sportif, des données calculées à partir des résultats et pouvant de ce fait être inférieures à la réalité.

Saison 2015 – Statistiques « Coulon Futé » - Fond national													
<i>Bureaux du Hainaut occidental</i>													
<i>Date</i>	<i>Etape</i>	<i>Ath</i>			<i>Lessines</i>			<i>Leuze</i>			<i>Tournai</i>		
		<i>V</i>	<i>Y</i>	<i>Ext</i>	<i>V</i>	<i>Y</i>	<i>Ext</i>	<i>V</i>	<i>Y</i>	<i>Ext</i>	<i>V</i>	<i>Y</i>	<i>Ext</i>
30/05	Limoges	202			263		191	223			468		
06/06	Valence	69			35		20	16			23		
13/06	Cahors	100			67		31	78			166		
20/06	Limoges	93	31		116	83	123	128	88	17	239	137	
27/06	Montélimar	48	7		21	0	5	14	6		14	3	
04/07	Montauban	62	11		59	10	24	87	26	19	103	16	
11/07	Brive	150	63		135	106	150	92	136		215	153	
18/07	Jarnac	73	60		61	79	25	45	85		147	113	
25/07	Tulle	103	131		66	99	84	41	92		164	262	
01/08	Libourne	58	41		51	83	69	83	75		114	94	
Total par catégorie		958	344		874	460	722	807	508	36	1653	778	
Total par bureau		1302			1334			1315			2431		





Une première analyse. Le bureau de Tournai occupe, comme en grand fond, la pole position qu'il détenait déjà au sortir de 2014. Il enregistre une progression de

33,64 % par rapport à l'exercice précédent (1819 pigeons répartis en 1355 V et 464 Y). Cette hausse est effective dans chaque catégorie. Toutefois, le pourcentage réel ne s'élève qu'à 25,95 % car il faut retirer les contingents juniors de Limoges et Montélimar organisés pour la première fois en 2015 lors de l'ultime semaine de juin.

Ce bureau de Tournai n'est pas le seul à avoir progressé. En effet, ceux d'Ath et de Lessines l'ont imité. Ce n'est pas le cas par contre de celui de Leuze. Si les apports inédits sur la Haute-Vienne et la Drôme sont décomptés, les bureaux d'Ath (1264 unités, 1195 en 2014) et de Lessines (1251, 1134 en 2014) réalisent effectivement de meilleurs scores que lors de l'exercice précédent. Le total 2015 de Leuze sans aucun décompte effectué est inférieur à celui de la saison antérieure (1374 pigeons).

Profitant du coup de pouce apporté par 722 voiliers flamands, le bureau Lessines s'est installé en deuxième position (quatrième en 2014 avec 1134 engagés répartis en 871 V et 263 Y dont à l'époque 605 volatiles de la Flandre toute proche). Il est talonné de très près par celui de Leuze, deuxième en 2014 avec 1374 pigeons répartis en 1065 V et 309 Y. Quant au bureau d'Ath troisième l'an dernier avec 1195 pigeons répartis en 1027 vieux et 168 juniors, il a cédé une place tout en ayant progressé.

L'impact francophone sur les déroulements

Prôner à tout prix l'élite, privilégier par-dessus tout la masse induisent deux philosophies différentes aux yeux de leurs partisans respectifs. Sans se positionner, la rédaction, suite au caractère indissociable de ces deux notions, propose un **flashback retraçant 2015** agrémenté de performances francophones réalisées sur certaines étapes pendant ce dernier lustre.

Limoges. Beau temps, très bonne visibilité, vent de sud-ouest faible étaient au menu de la journée d'ouverture. Lâchés à 7h30, les pigeons les plus rapides (dont le pointeur anversois) dépassaient le cap des 1330 m. Aucun volatile wallon ne confirmait les performances de 2011 (3^e place pour un Hennuyer) et de 2013 (podium complet avec deux Hennuyers et un Liégeois). En 2015, le premier Francophone (Liège) est 5^e.

Valence. De nouvelles bonnes conditions gratifiaient la deuxième étape disputée sur la Drôme. Les Montélimar de 2011 à 2013 avaient mis en exergue des colonies wallonnes (2011, Luxembourg 1^{er}, Liège 2^e; 2012, Liège 3^e; 2013, Hainaut 1^{er}, Luxembourg 3^e). Valence, leur substitut en 2014, récompensait un Namurois (2^e). Douze mois plus tard, la deuxième étape toujours sur Valence lâchée à 6h30 se soldait par une palme francophone, un pigeon liégeois étant le seul à avoir dépassé le cap des 1100 m.

Cahors. De bonnes conditions étaient de nouveau au rendez-vous sur le Lot qui enregistra dans le dernier lustre quelques performances francophones (2011, Liège 1^{er}, Namur 2^e; 2013, Liège, 1^{er} et 2^e). Cette saison, le premier classé wallon est 11^e.

Limoges 2. La quatrième étape n'a pas généralement souri aux Francophones si ce n'est en 2013 (Hainaut 1^{er} sur Montauban). La programmation de Limoges (lâcher 7h) et l'entrée en matière avancée des juniors a apporté un léger démenti à la tendance instaurée grâce à une colonie hennuyère 3^e à juniors et 6^e à vieux. Les pointeurs nationaux (à 1280 m) des deux catégories provenaient de Flandre occidentale. A raison d'un écart moyen de 73 cm en sa faveur par minute de vol, le lauréat junior se montrait le plus rapide.

Montélimar. La ville célèbre pour son nougat a suppléé Orange qui avait souri aux Francophones, (2011, Namur 1^{er}, Bruxelles, 2^e, Liège 3^e; 2012, Namur, 3^e). Programmée trois semaines plus tard en 2014, elle offrait un feu d'artifice wallon sous la forme d'un podium complet hennuyer agrémenté de 4^e (Namur) et 5^e (Hainaut) places francophones. Cette saison,

toujours reprise à la même période (lâcher 6h30), le Luxembourg se hissait sur les 1^e et 3^e places du podium pour vieux, un Namurois manquait pour moins de 2 m/minute le podium des juniors. Seuls, les pointeurs des deux catégories ont dépassé le cap des 1100 m.

Montauban. Suppléant tantôt Brive (un Hennuyer 2^e en 2011), tantôt Libourne, tantôt Limoges, Montauban (lâcher 6h30 sous de bonnes conditions après la remise au lundi) ne souriait guère aux Francophones (Hainaut 11^e à vieux, Namur 35^e à juniors). Seul le Hainaut tirait son épingle dans le top des vieux.

Brive. Suppléant deux Limoges et un Brive soldés par aucun pigeon wallon sur les différents podiums et un Libourne en 2014 avec un Namurois 1^{er} à juniors, le Brive (lâcher 8h55) réactualisé lors de la septième journée 2015 offrait aux Francophones les podiums complets à vieux (Hainaut, 1^{er}, Namur 2^e et Liège 3^e) et à juniors (Liège 1^e, Namur 2^e et Liège 3^e).

Jarnac. Après trois Souillac dont celui de 2011 gratifié d'un podium complet wallon (Liège 1^{er}, Namur 2^e et Hainaut 3^e) et une programmation éphémère de Brive, Jarnac (lâcher à 8h20) se soldait notamment par le fait que seuls deux pigeons, les vainqueurs de chaque catégorie, dépassaient le cap des 1200 m. Les premiers Francophones à vieux et à juniors étaient respectivement un Hennuyer (13^e) et un Namurois (10^e).

Tulle. Programmé à la place de Jarnac qui s'était clôturé l'an dernier au niveau francophone dans les vieux par une 4^e place (Hainaut) et dans les juniors par les 1^e (Hainaut) et 2^e (Namur) marches du podium, Tulle (lâcher 10h10) donnait l'occasion aux Wallons de composer un nouveau podium complet (Liège, 1^{er} ; Namur, 2^e et 3^e) dans les vieux au cœur d'une belle série ininterrompue de prix de tête, un Namurois échouait au pied du podium des juniors.

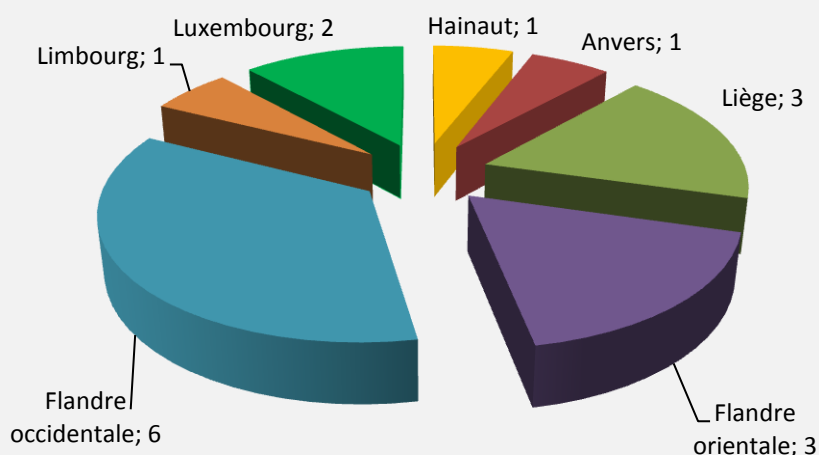
Libourne. Substitut en 2015 de Tulle qui attribuait aux Francophones deux troisièmes places en 2011 (un Namurois dans les vieux et un Hennuyer dans les juniors) et la victoire dans les vieux en 2014, Libourne n'enregistrait que deux volatiles hennuyers assez éloignés des podiums de chaque « top 50 ».



Et les palmes ? Le tableau proposé ci-dessous donne un aperçu des localisations des différents vainqueurs nationaux. Les orientations répertoriées des vents, facteurs à prendre en considération, risquent d'alimenter la réflexion.

Saison 2015 – Statistiques « Coulon Futé » - Fond national			
<i>Etape</i>	<i>Orientation du vent sur le lieu de lâcher</i>	<i>Province</i>	
		<i>Vieux</i>	<i>Juniors</i>
Limoges	beau, très bonne visibilité, sud-ouest faible	Anvers	
Valence	beau, bonne visibilité, calme	Liège	
Cahors	beau, très bonne visibilité, calme	Flandre orientale	
Limoges 2	très beau, très bonne visibilité, calme	Flandre occidentale	Flandre occidentale
Montélimar	beau, bonne visibilité, calme	Luxembourg	Limbourg
Montauban	beau, bonne visibilité, vent faible de sud	Flandre occidentale	Flandre occidentale
Brive	belles éclaircies, vent faible d'est	Hainaut	Liège
Jarnac	très beau, très bonne visibilité, nord-ouest faible	Flandre orientale	Flandre orientale
Tulle	légèrement nuageux, assez bonne visibilité, sud-ouest modéré	Liège	Limbourg
Libourne	tendance à beau, très bonne visibilité, calme	Flandre occidentale	Flandre occidentale

Localisation provinciale des 17 palmes nationales



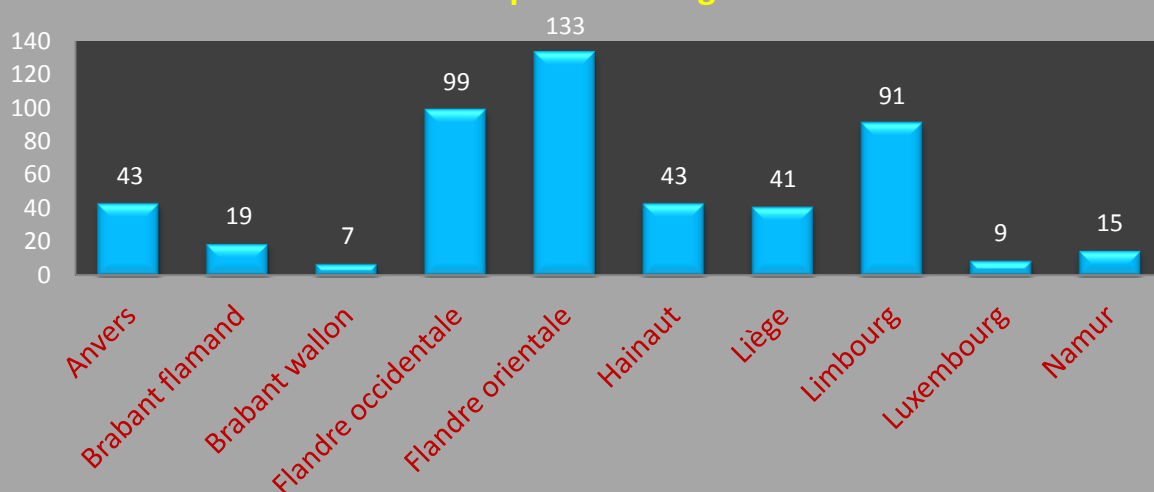
Des premières réflexions :

- sept des dix provinces ont au moins décroché une palme nationale, ce n'est pas le cas par contre des deux Brabant et de Namur
- les palmes des cinq premières journées ont chaque fois été attribuées dans des provinces différentes
- le hit des provinces récompensées : Flandre occidentale, 6 ; Flandre orientale et Liège, 3 ; Luxembourg, 2 ; Anvers, Hainaut et Limbourg, 1.

Quid des tops nationaux ? Les deux tableaux ci-dessous livrent la répartition des prix par province arrêtée en fonction des « tops 50 » enregistrés.

Saison 2015 – Statistiques « Coulon Futé » - Fond national										
<i>Etapes VIEUX</i>	<i>Provinces</i>									
	Anvers	Brabant flamand	Brabant wallon	Flandre occidentale	Flandre orientale	Hainaut	Liège	Limbourg	Luxembourg	Namur
Limoges I	3	2		5	17	3	4	12	1	3
Valence	8	2			7	3	4	21	3	2
Cahors	6	1		6	25	3	1	7		1
Limoges II	4	3	1	15	21	4	1	1		
Montélimar	4	2	2	1	5	9	7	15	3	2
Montauban	1			22	20	7				
Brive	2	6	1	5	4	6	8	12	2	4
Jarnac	5	2	2	13	17	4	3	4		
Tulle	10	1	1		1	2	13	19		3
Libourne				32	16	2				
Total	43	19	7	99	133	43	41	91	9	15

Répartition des prix à vieux par province arrêtée en fonction des « tops 50 » enregistrés

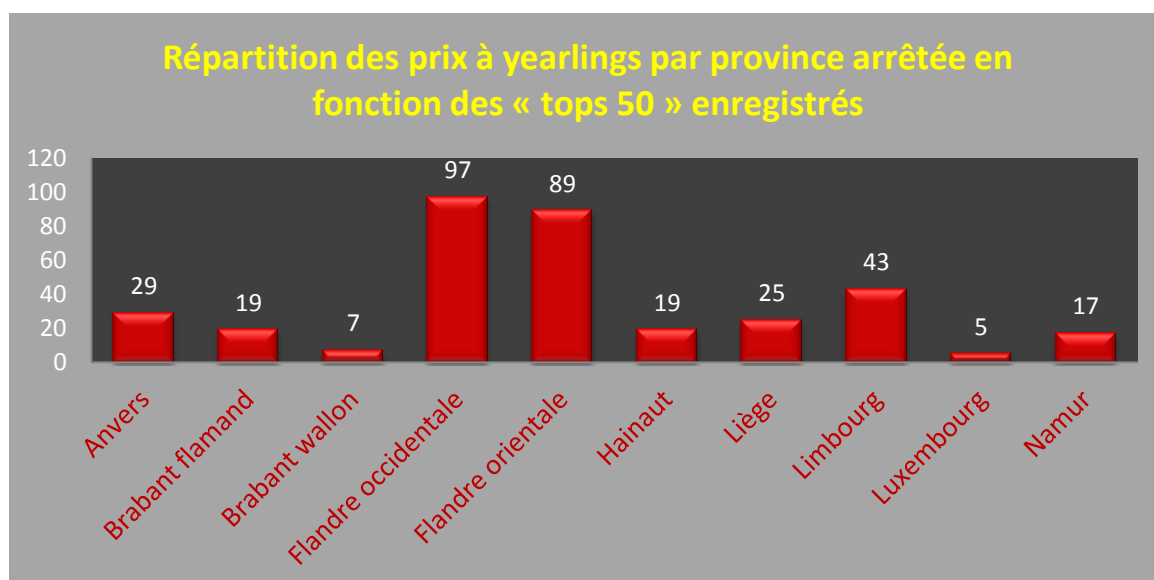


Des premières constatations :

- la Flandre orientale et le Hainaut sont représentés dans le « top 50 » de chaque concours
- le Brabant wallon a décroché sa première citation lors de la quatrième journée sur Brive, toutes les provinces sont classées dans le « top 50 »
- à deux reprises, sur Montauban et Libourne, seules trois provinces sont citées dans le « top 50 »
- le hit des citations des provinces par ordre décroissant : Flandre orientale, Flandre occidentale, Limbourg, Anvers et Hainaut, Liège, Brabant flamand, Namur, Luxembourg, Brabant Wallon.

Saison 2015 – Statistiques « Coulon Futé » - Fond national

Etapas <i>JUNIORS</i>	Provinces									
	Anvers	Brabant flamand	Brabant wallon	Flandre occidentale	Flandre orientale	Hainaut	Liège	Limbourg	Luxembourg	Namur
Limoges II	2	6	1	16	23	2				
Montélimar	10		2	1	6	6	6	14	2	3
Montauban	1			31	16			1		1
Brive	3	5	2	3	13	5	7	6	1	5
Jarnac	1	4		14	13	2	5	7		4
Tulle	12	4	2		2	2	7	15	2	4
Libourne				32	16	2				
Total	29	19	7	97	89	19	25	43	5	17

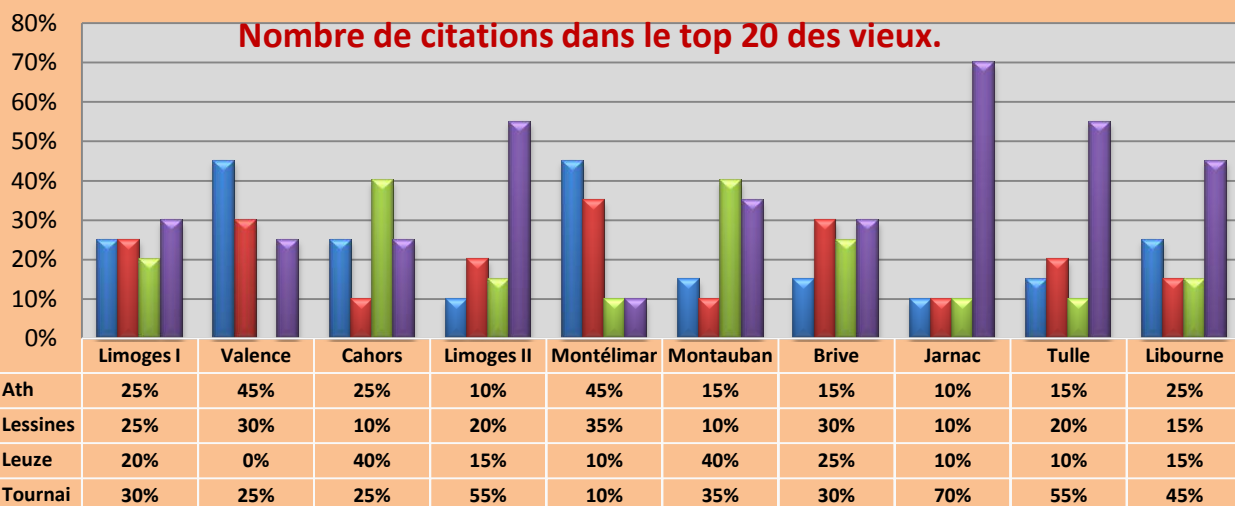


Des premières constatations :

- seule la Flandre orientale est représentée dans le « top 50 » de chaque concours
- sur Libourne, seules trois provinces ont corroboré au « top 50 »
- sur Brive, les dix provinces sont citées dans le « top 50 »
- le hit des citations des provinces : Flandre occidentale, Flandre orientale, Limbourg, Anvers, Liège, Brabant flamand et Hainaut, Namur, Brabant wallon et Luxembourg.

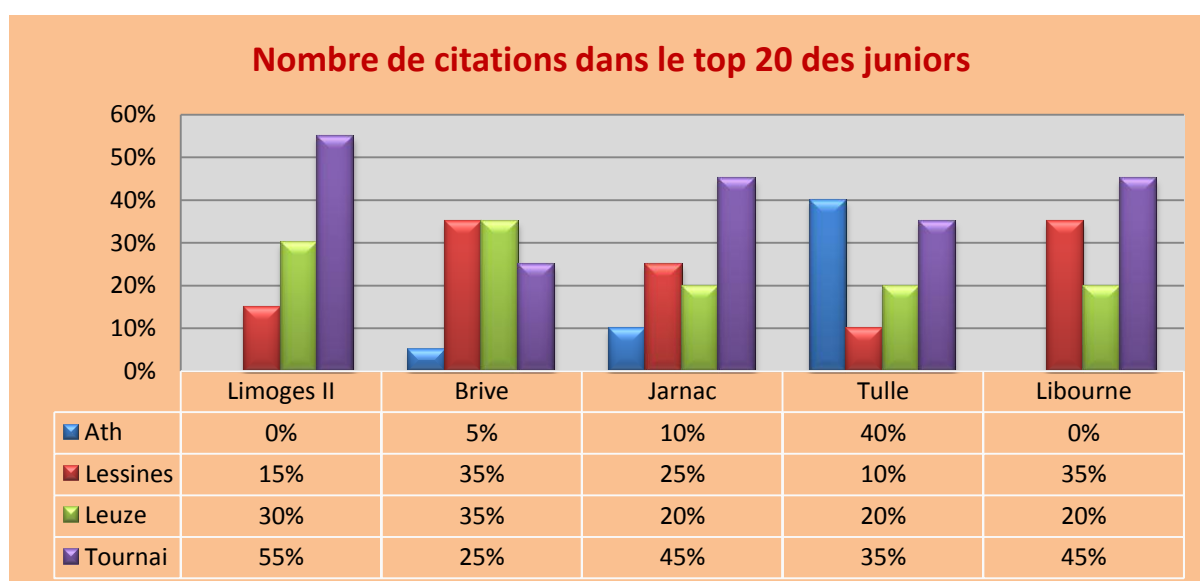
L'élite au niveau du Hainaut occidental. Les trois tableaux ci-dessous ont pour objectif de la cerner. Les nombres de prix décrochés par chaque bureau dans les « tops 20 » publiés pendant dix semaines et « localisant » les pointeurs des étapes apportent des enseignements. Ils concrétisent l'élite du vol, un sujet « très sensible » de par la compétitivité commerciale existante. Les dix tops réservés aux vieux ont *in fine* classé 4,66 % du contingent total 2015 de cette catégorie, les sept réservés aux juniors 6,70 % de leur nombre d'engagés.

Saison 2015 - Statistiques « Coulon Futé » - Fond national – Nombre de citations dans les « tops 20 » des vieux									
Date	Etape	Ath		Lessines		Leuze		Tournai	
		Vieux	%	Vieux	%	Vieux	%	Vieux	%
30/05	Limoges	5	25	5	25	4	20	6	30
06/06	Valence	9	45	6	30	0	0	5	25
13/06	Cahors	5	25	2	10	8	40	5	25
20/06	Limoges	2	10	4	20	3	15	11	55
27/06	Montélimar	9	45	7	35	2	10	2	10
04/07	Montauban	3	15	2	10	8	40	7	35
11/07	Brive	3	15	6	30	5	25	6	30
18/07	Jarnac	2	10	2	10	2	10	14	70
25/07	Tulle	3	15	4	20	2	10	11	55
01/08	Libourne	5	25	3	15	3	15	9	45
Total		46		41		37		76	
Pourcentage moyen			23		20,5		18,5		38



Saison 2015 - Statistiques « Coulon Futé » - Fond national – Nombre de citations dans les « tops 20 » des juniors

Date	Etape	Ath		Lessines		Leuze		Tournai	
		Juniors	%	Juniors	%	Juniors	%	Juniors	%
20/06	Limoges	0	0	3	15	6	30	11	55
27/06	Montélimar*								
04/07	Montauban**								
11/07	Brive	1	5	7	35	7	35	5	25
18/07	Jarnac	2	10	5	25	4	20	9	45
25/07	Tulle	8	40	2	10	4	20	6	30
01/08	Libourne	0	0	7	35	4	20	9	45
Total		11		24		25		40	
Pourcentage moyen			11		24		25		40

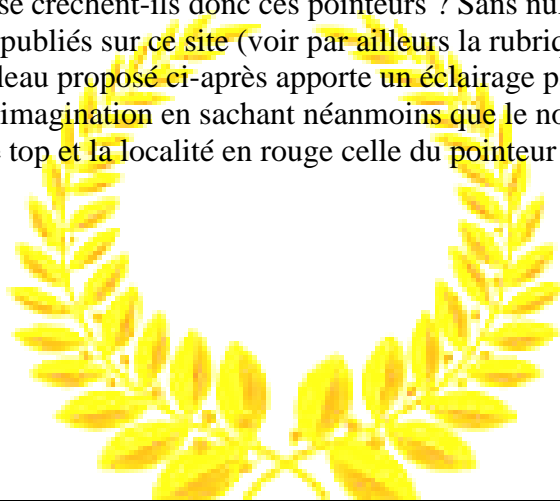


Remarques : * A cette date, le classement honorifique publié ne concernait que les bureaux d'Ath (7 juniors) et de Leuze (6 yearlings). Lessines n'avait engagé aucun pigeon d'un an, Tournai n'avait pas établi de résultat car les trois participants ailés appartenait à un même amateur.

** Le classement honorifique publié était incomplet car un bureau avait clôturé, par gain et perte, avant le quorum des 20 prix.

Première analyse. Tournai occupe la pôle-position dans les deux catégories, les suites des classements diffèrent par contre par rapport à 2014. En effet, si les bureaux d'Ath (3^e avec 21,5 %), de Lessines (4^e avec 20 %) et de Leuze (2^e avec 22 %) arboraient alors de proches pourcentages à vieux, une hiérarchie plus nette s'est instaurée douze mois plus tard dans cette catégorie. La prudence s'impose au niveau des juniors à la vue des deux remarques précédentes.

Quid des palmes ? Où se crèchent-ils donc ces pointeurs ? Sans nul doute, le simple fait de compiler les résultats publiés sur ce site (voir par ailleurs la rubrique « **Fond** ») permet de le savoir. Toutefois le tableau proposé ci-après apporte un éclairage particulier à la condition de laisser vagabonder son imagination en sachant néanmoins que le nombre entre parenthèses indique la place dans le top et la localité en rouge celle du pointeur général du vol pour le Hainaut occidental.



Saison 2015 - Statistiques « Coulon Futé » - Fond national – Pointeurs				
<i>Etape</i>	<i>Bureau d'Ath</i>	<i>Bureau de Lessines</i>	<i>Bureau de Leuze</i>	<i>Bureau de Tournai</i>
Limoges (V)	Wadelincourt (1)	Maarke-Kerkem (4)	Sirault (9)	Hérinnes (3)
Valence (V)	Quevaucamps (1)	Maarkedal (2)		Saint-Léger (3)
Cahors (V)	Ligne (7)	Bassilly (1)	Harchies (2)	Gaurain (5)
Limoges (V)	Irchonwelz (5)	Sint-Martens-Lierde (2)	Sirault (6)	Saint-Léger (1)
Limoges (Y)		Bassilly (3)	Buisenal (1)	Bruyelle (2)
Montélimar(V)	Montroeuil-sur-Haine (3)	Maarkedal (1)	Sirault (10)	Saint-Léger (7)
Montélimar(Y)	Chièvres (1)		Hacquegnies (2)	
Montauban (V)	Wadelincourt (3)	Maarke-Kerkem (12)	Wihéries (4)	Estaimbourg (1)
Montauban (Y)	Oeudeghien (5)	Maarke-Kerkem (2)	Frasnes (1)	Saint-Léger (3)
Brive (V)	Quevaucamps (4)	Renaix (2)	Sirault (8)	Amougies (1)
Brive (Y)	Ligne (18)	Renaix (2)	Buisenal (6)	Ere (1)
Jarnac (V)	Bouvignies (14)	Maarkedal (3)	Péruwelz (7)	Gaurain (1)
Jarnac (Y)	Ormeignies (15)	Ellezelles (5)	Péruwelz (1)	Warchin (2)
Tulle (V)	Ligne (2)	Flobecq (1)	Wadelincourt (11)	Amougies (3)
Tulle (Y)	Wadelincourt (1)	Maarke-Kerkem (3)	Havinnes (6)	Pottes (4)
Libourne (V)	Buisenal (3)	Maarkedal (7)	Péruwelz (17)	Saint-Léger (1)
Libourne (Y)		Renaix (9)	Havinnes (3)	Néchin (1)

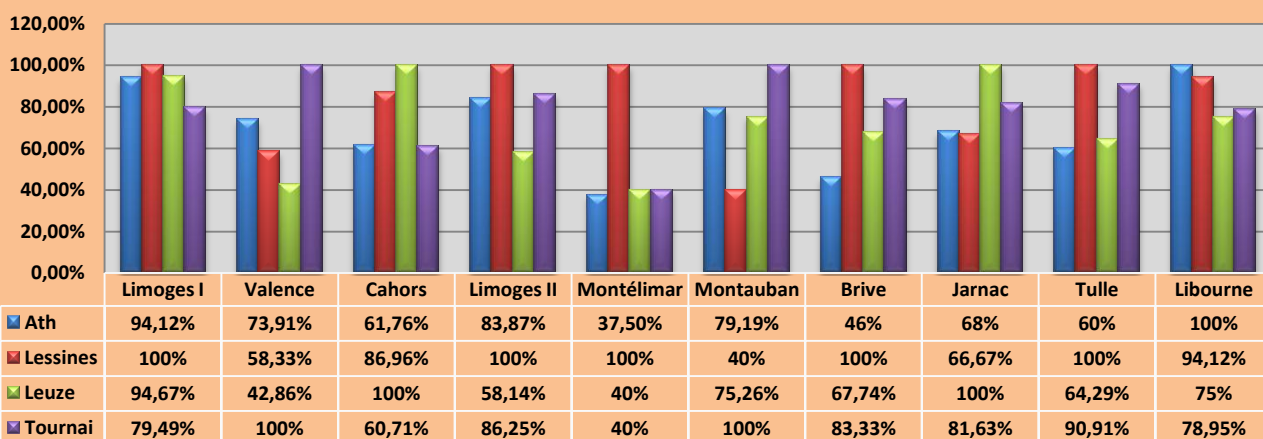
Diverses constatations s'imposent à nouveau :

- les dix palmes de pointeur général sont réparties sur neuf localités différentes
- quatre palmes de pointeur général pour le bureau de Tournai, trois pour celui d'Ath, deux pour celui de Lessines et une pour celui de Leuze
- un seul junior recensé comme pointeur général
- une majorité de pointeurs flamand pour le bureau de Lessines
- dix localités différentes répertoriées pour les pointeurs du bureau d'Ath, sept pour celui de Lessines, neuf pour celui de Leuze et dix pour celui de Tournai
- deux localités citées dans deux bureaux différents.

La masse au niveau du Hainaut occidental. Les deux tableaux ci-dessous l'évoquent en recherchant le taux de réussite de chaque bureau dans la catégorie envisagée. Ces taux, pour rappel, sont déterminés en fonction du nombre de prix par trois enlevés à la vitesse de la plus rapide lanterne rouge.

Saison 2015 - Statistiques « Coulon Futé » - Fond national – Nombre de prix enlevés par trois dans les vieux à la vitesse de la plus rapide clôture									
Date	Etape	Ath		Lessines		Leuze		Tournai	
		Vieux	%	Vieux	%	Vieux	%	Vieux	%
30/05	Limoges	64	94,12	88	100	71	94,67	124	79,49
06/06	Valence	17	73,91	7	58,33	3	42,86	8	100
13/06	Cahors	21	61,76	20	86,96	26	100	34	60,71
20/06	Limoges	26	83,87	39	100	25	58,14	69	86,25
27/06	Montélimar	6	37,5	7	100	2	40	2	40
04/07	Montauban	16	79,19	8	40	22	75,26	35	100
11/07	Brive	23	46	45	100	21	67,74	60	83,33
18/07	Jarnac	17	68	14	66,67	15	100	40	81,63
25/07	Tulle	21	60	22	100	9	64,29	50	90,91
01/08	Libourne	20	100	16	94,12	21	75	30	78,95
Total		231		266		215		452	
Pourcentage moyen			72,19		91,10		79,93		82,03

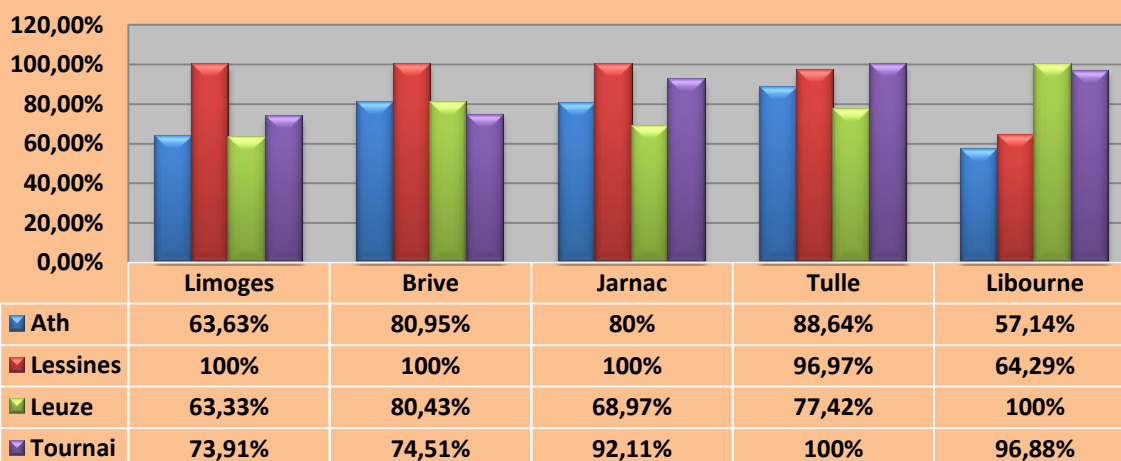
Nombre de prix enlevés par trois dans les vieux à la vitesse de la plus rapide clôture



Saison 2015 - Statistiques « Coulon Futé » - Fond national – Nombre de prix enlevés par trois dans les juniors à la vitesse de la plus rapide clôture

Date	Etape	Ath		Lessines		Leuze		Tournai	
		Juniors	%	Juniors	%	Juniors	%	Juniors	%
20/06	Limoges	7	63,63	28	100	19	63,33	34	73,91
27/06	Montélimar*								
04/07	Montauban**								
11/07	Brive	17	80,95	36	100	37	80,43	38	74,51
18/07	Jarnac	16	80	27	100	20	68,97	35	92,11
25/07	Tulle	39	88,64	32	96,97	24	77,42	88	100
01/08	Libourne	8	57,14	18	64,29	25	100	31	96,88
Total		87		141		125		226	
Pourcentage moyen			79,82		94		78,62		89,33

Nombre de prix enlevés par trois dans les juniors à la vitesse de la plus rapide clôture



Remarques : * A cette date, le classement honorifique publié ne concernait que les bureaux d'Ath (7 juniors) et de Leuze (6 yearlings). Lessines n'avait engagé aucun pigeon d'un an, Tournai n'avait pas établi de résultat car les trois participants ailés appartenaient à un même amateur.

** Le classement honorifique publié était incomplet car un bureau avait clôturé, par gain et perte, avant le quorum des 20 prix.



A épinglez ! Dans chaque catégorie, une hiérarchie peut aisément être établie.

Ainsi, *dans les vieux*, le bureau de Lessines reste en 2015 le meilleur performer (97,7 % en 2014), devance toujours celui de Tournai (2^e en 2014 avec 90 %), celui d'Ath (4^e en 2014 avec 75,3 %) et enfin celui de Leuze (3^e en 2014 avec 84,1 %). Tous les pourcentages forgés au terme de la présente saison sont en régression par rapport à ceux de la précédente, un sujet de réflexion en perspective.

Dans les juniors, le classement 2014 est reconduit : le bureau de Lessines (90 % l'an dernier) devance Tournai (81,9 % en 2014), celui d'Ath (73,2 % en 2014) et enfin celui de Leuze (63,3 % en 2014). Tous les pourcentages au sortir de 2015 sont en hausse cette fois : un autre sujet de réflexion en perspective.

En d'autres termes, d'une manière des plus concrètes, aux différentes heures des clôtures les plus rapides de la saison 2015 prise dans son intégralité, Ath devait encore attribuer 111 prix (89 à vieux et 22 à juniors), Lessines 35 (26 à vieux et 9 à juniors), Leuze 88 (54 à vieux et 34 à juniors) et Tournai 126 (99 à vieux et 27 à juniors). Ces données numériques ne peuvent pas, hors contexte, être l'objet d'un quelconque classement car elles sont tributaires de contingents d'engagés différents

Une mise en garde répétée !



Après les grandes lignes de la saison 2015 de grand fond analysée par la rédaction de « Coulon Futé », celles relatives au fond sont désormais du domaine public. Le précédent appel solennel est réitéré. Que la réflexion soit constructive, prospective ! Que la sagacité l'emporte, permette de corriger d'éventuelles interprétations erronées sur des forums, dans des réunions fortuites ou des assemblées générales, et ce dans l'intérêt primordial d'un sport ailé en situation délicate pour ne pas dire difficile ! Parler en connaissance de cause est un must, un devoir.

Au stade actuel de l'avancement sur « Coulon Futé » des dossiers récapitulatifs des spécificités entrant dans le cadre de compétitions nationales (grand fond, fond, grand demi-fond pour ne pas les citer), aucune conclusion générale concernant les bureaux du Hainaut occidental n'est à ce jour tirée par la rédaction. Ce sera possible par contre dans quelques semaines, mais le lot d'un colombophile, aussi pressé soit-il, n'est-il pas d'attendre ?

Prochain dossier : le grand demi-fond