




2019



## A la recherche de l'information inédite !

*La saison de petit demi-fond est lancée. Quatre mois de compétition sont ainsi proposés aux amateurs qui concentrent leurs pensées sur leurs colonies pour forger en priorité le plaisir de participer, de le savourer par la suite avant de connaître si possible la joie procurée par la réussite.*

*« Coulon Futé » reste fidèle à sa philosophie de privilégier les résultats de lâchers, « non connus » des amateurs. Et ce, pour donner à ces derniers, entre autres grâce à des statistiques, matière à réflexion sur les performances sportives des colonies, et ce au plus haut niveau possible de préférence. Toutes les réflexions argumentées menées, individuelles comme collégiales, ne peuvent que contribuer aux fondations d'un futur proche. La recherche de l'inédit représente de nouveau le fil rouge de chaque dossier.*

*Les changements effectués en vitesse sont logiquement étendus au petit demi-fond (résultat vieux et yearlings réunis imposé par l'EPR et demande des lecteurs de reprendre le nombre de pigeons engagés par tout amateur classé). Pour les percevoir et les comprendre au mieux « Coulon Futé » rappelle le contexte sportif de chaque entente avant la publication des résultats.*

*Bonne saison à tous !*

## Dossier 9 : samedi 29 juin

### PETIT DEMI-FOND : TOURY

- *Lâcher : 7h.*

### Le lâcher tournaisien

*Les trois groupements « Entente des VI », « Tournai » et « Dottignies-Néchin » définissent le lâcher tournaisien de petit demi-fond. Ils organisent des résultats généraux (vieux et yearlings réunis, vieux, yearlings) communs classés par trois. Les lettres A, B et C attribuées respectivement à l'« Entente des VI », « Tournai » et « Dottignies-Néchin » permettent d'identifier l'entente où l'amateur a engagé ses pigeons. Elles sont remplacées par un chiffre en cas de récurrence dans le classement. Le nombre suivant la lettre indique le contingent de l'amateur. Dans le cas du résultat vieux et yearlings réunis, les lettres V et Y usitées indiquent la catégorie du pigeon classé.*

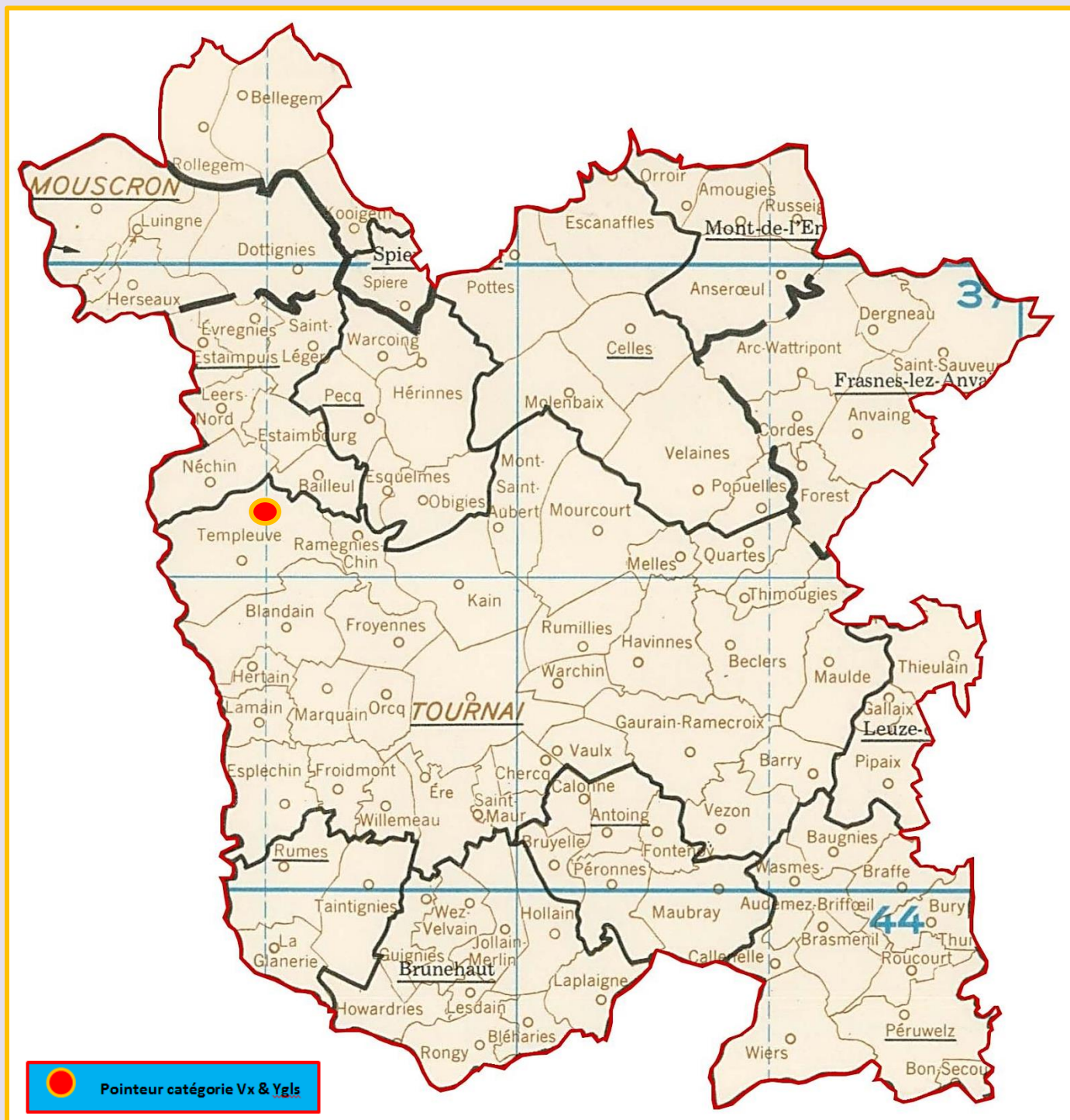
*Des statistiques ne peuvent être uniquement établies qu'au niveau des doublages locaux. « Coulon Futé » les établira en fonction du contexte sportif hebdomadaire rencontré*

*Une analyse sommaire :*

- *un contingent sérieusement fondu*
- *plus de résultat spécifique pour vieux et juniors à Dottignies*
- *un seul vieux à plus de 1300 m*
- *le pointeur général, un vieux de **Christophe Nottebaert, de Templeuve.***



## Localisation du pointeur (carte 2018)



**Vieux et yearlings réunis : 446** (résultat composé par « Coulon Futé »).

1 Nottebaert Christophe, Templeuve (V-C-9), 291.264 km, 1301.06. 2 Pipers Yvon, Tournai (V-B-10), 288.261 km, 1295.94. 3 Petit Frank, Kain (Y-B-7), 291.744 km, 1295.14. 4 Nuyttens-Vandemoortel, Mouscron (Y-C-6), 298.348 km, 1286.26. 5 Baraffe Michel, Kain (Y-C-7), 291.293 km, 1285.88. 6 Dierickx Luc, Mont-Saint-Aubert (V-B-8), 295.279 km, 1282.24. 7 Desmet-Bossut, Pecq (V-C-10), 1281.70. 8 Pipers Yvon (V-2), 1279.92. 9 Batteur Jean-Paul, Estaimbourg (V-C-10), 294.732 km, 1277.09. 10 Nihoul Aldo, Laplaigne (Y-A-9), 281.565 km, 1277.03. 11 Baraffe Michel (Y-2), 1276.02. 12 Verstraeten Jean-Pierre, Esplechin (Y-A-13), 283.470 km, 1275.26. 13 Desmet-Bossut, Pecq (Y-2), 1274.54. 14

Ovaere Albert, Estaimbourg (Y-C-6), 294.053 km, 1274.33. 15 Batteur Jean-Paul (V-2), 1273.04. 16 Batteur Jean-Paul (3), 1272.49. 17 Dorchie Francis, La Glanerie (Y-A-7), 279.323 km, 1271.67. 18 Nihoul Albert, Péronnes (V-A-8), 285.520 km, 1271.23. 19 Nihoul Aldo (V-2), 1270.88. 20 Depraetere-Decock, Dottignies (V-C-4), 299.417 km, 1270.87...

**Vieux : 167** (résultat composé par « Coulon Futé »).

**1 Pipers Yvon, Tournai** (B-6), 288.261 km, 1295.94. 2 Dierickx Luc, Mont-Saint-Aubert (B-4), 295.279 km, 1282.24. 3 Pipers Yvon (2), 1279.92. 4 Nihoul Albert, Péronnes (A-7), 285.520 km, 1271.23. 5 Nihoul Aldo, Laplaigne (A-5), 281.565 km, 1270.88. 6 Petit Frank, Kain (B-2), 291.744 km, 1270.42. 7 Pipers Yvon (3), 1269.77. 8 Bataille-Gheis, Tournai (B-3), 290.309 km, 1268.83. 9 Lecocq Michel, Obigies (B-3), 293.612 km, 1268.30. 10 Lecocq Michel (2), 1265.11. 11 Petit Frank (2), 1262.81. 12 Pipers Yvon (4), 1262.27. 13 Dierickx Luc (2), 1259.90. 14 Verstraeten Jean-Pierre, Esplechin (A-6), 283.470 km, 1259.49. 15 Verstraeten Jean-Pierre (2), 1259.02. 16 Dorchie Francis (A-4), 279.323 km, 1258.30. 17 Defrenne Bernard, Celles (B-B7), 302.273 km, 1255.11. 18 Henu Jean-Pierre, Warchin (B-6), 291.131 km, 1254.15. 19 Nihoul Albert (2), 1248.44. 20 Henu Jean-Pierre (25), 1248.32...

**Yearlings : 183** (résultat composé par « Coulon Futé »).

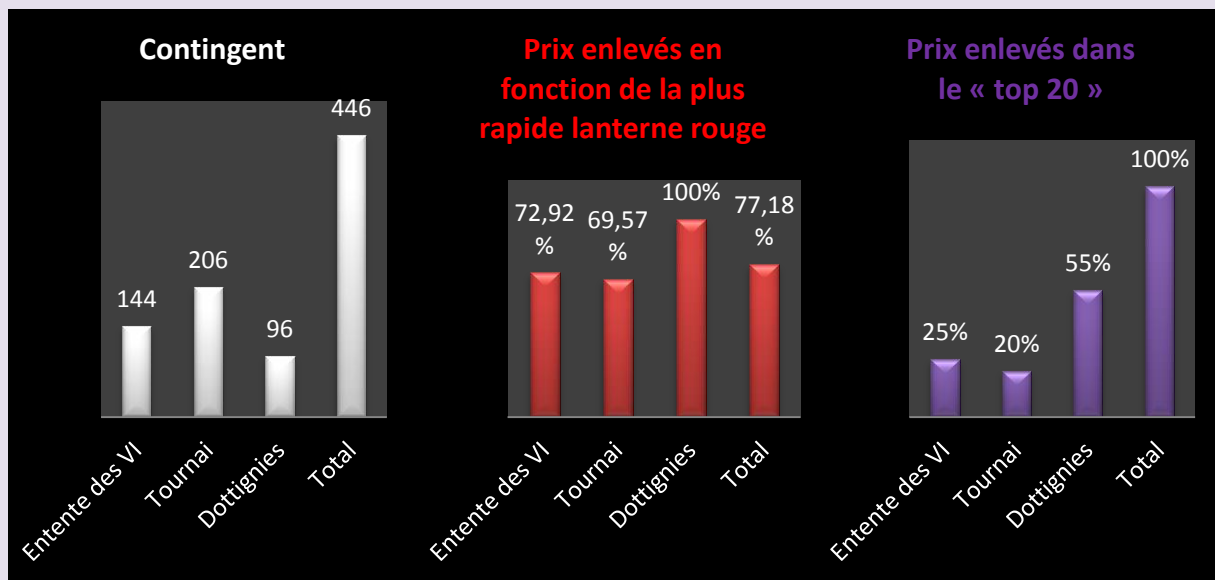
**1 Petit Frank, Kain** (B-5), 291.744 km, 1295.14. 2 Nihoul Aldo, Laplaigne (A-4), 281.565 km, 1277.03. 3 Verstraeten Jean-Pierre, Esplechin (A-7), 283.470 km, 1275.26. 4 Dorchie Francis, La Glanerie (A-3), 279.323 km, 1271.67. 5 Petit Frank (2), 1270.14. 6 Dierickx Luc, Mont-Saint-Aubert (B-4), 295.729 km, 1269.74. 7 Huys Frères, Escanaffles (B-5), 304.694 km, 1266.23. 8 Bataille-Gheis, Tournai (B-2), 290.309 km, 1265.79. 9 Creteur Alain, Amougies (B-7), 306.607 km, 1264.53. 10 Huys Frères (2), 1264.04. 11 Henu Jean-Pierre, Warchin (B-1), 291.131 km, 1263.22. 12 Verstraeten Jean-Pierre (2), 1261.36. 13 Huys Frères (3), 1260.82. 14 Francois-Mahieu, Laplaigne (A-8), 283.237 km, 1258.08. 15 Petit Frank (3), 1253.23. 16 Petit Frank (4), 1253.14. 17 Francois Etienne, Gaurain (A-2), 291.816 km, 1248.94. 18 Berte Alain, Taintignies (A-2), 281.959 km, 1246.87. 19 Pipers Yvon, Tournai (B-4), 288.261 km, 1246.35. 20 Verstraeten Jean-Pierre (3), 1245.74...

## Les statistiques des doublages

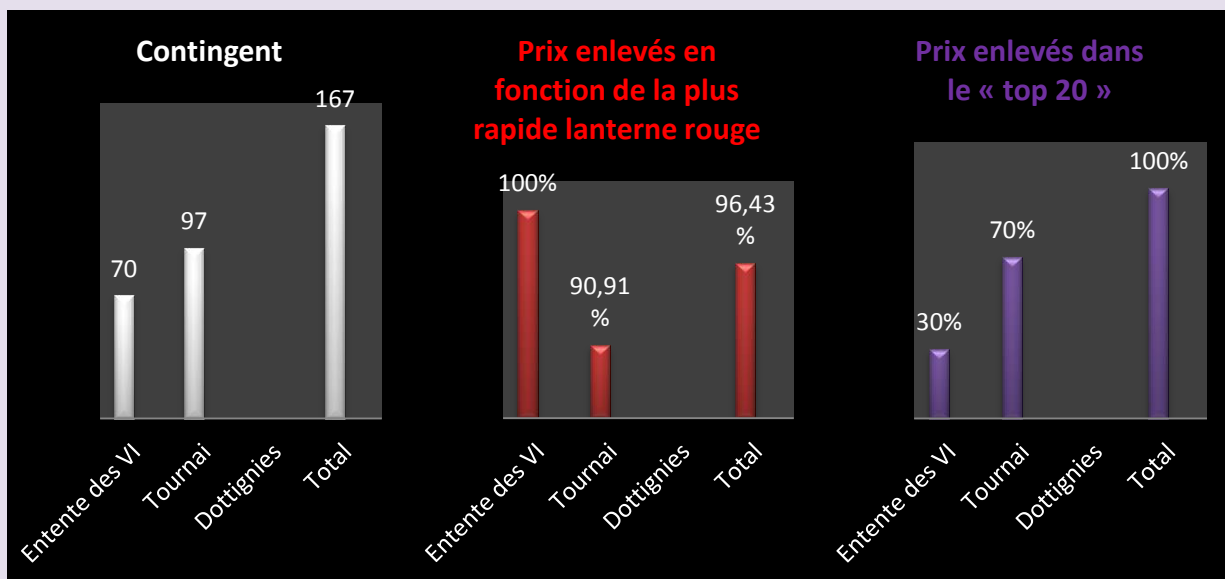
Le coin des statistiques - Classification par trois						
Vieux & juniors réunis	Contingent	Lanterne rouge	Prix enlevés en fonction de la plus rapide lanterne rouge		Prix enlevés dans le « top 20 »	
			Nombre	Pourcentage	Nombre	Pourcentage
<b>Entente des VI</b>	144	1189.66*	35	72,92	5	25
<b>Tournai</b>	206	1175.24	48	69,57	4	20
<b>Dottignies</b>	96	1206.39	32	100	11	55
<b>Total</b>	<b>446</b>		<b>115</b>	<b>77,18</b>	<b>20</b>	<b>100</b>

(\* : clôture non réelle. A 1189.66, l'Etoile des VI a attribué 43 des 48 prix à distribuer)

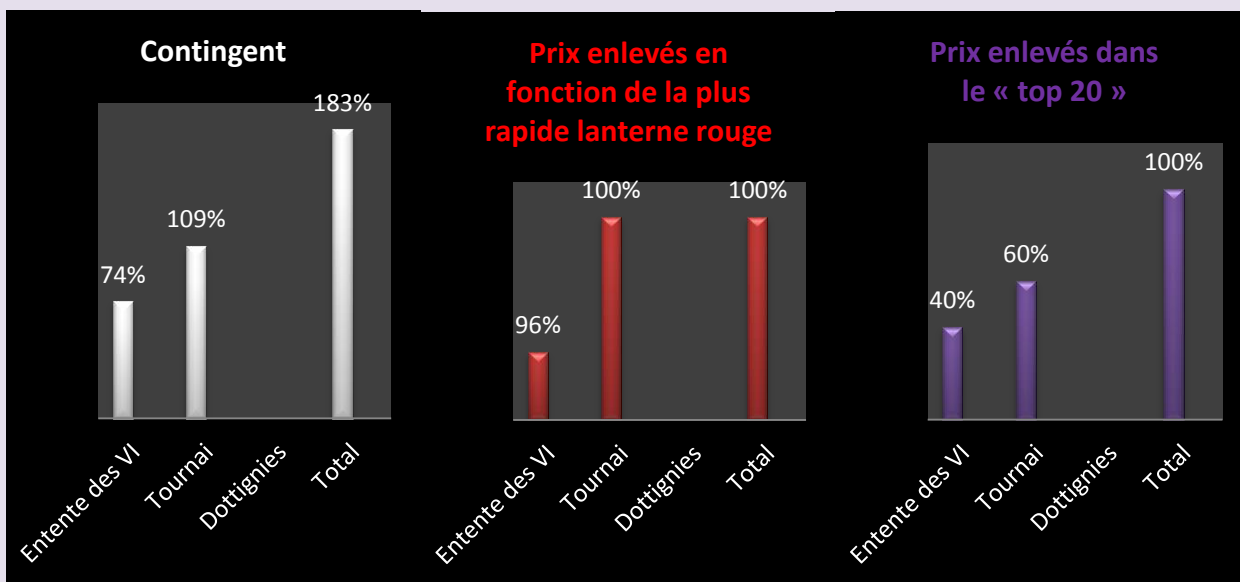




Le coin des statistiques - Classification par trois						
Vieux	Contingent	Lanterne rouge	Prix enlevés en fonction de la plus rapide lanterne rouge		Prix enlevés dans le « top 20 »	
			Nombre	Pourcentage	Nombre	Pourcentage
Entente des VI	70	1189.66	24	100	6	30
Tournai	97	118034	30	90,91	14	70
Dottignies						
<b>Total</b>	<b>167</b>		<b>54</b>	<b>96,43</b>	<b>20</b>	<b>100</b>



Le coin des statistiques - Classification par trois						
Juniors	Contingent	Lanterne rouge	Prix enlevés en fonction de la plus rapide lanterne rouge		Prix enlevés dans le « top 20 »	
			Nombre	Pourcentage	Nombre	Pourcentage
Entente des VI	74	1160.22	24	96	8	40
Tournai	109	1164.45	37	100	12	60
Dottignies						
<b>Total</b>	<b>183</b>		<b>61</b>	<b>100</b>	<b>20</b>	<b>100</b>



## PETIT DEMI-FOND : TOURY

- *Lâcher : 6h50.*

### Le lâcher athois

*Les deux associations de vitesse Entente des V-Entente Frontalière-Entente de l'Ouest et Hunelle Dendre-Lessines-Le Sud définissent le lâcher athois de petit demi-fond. Ils organisent des résultats généraux (vieux et yearlings confondus, vieux, yearlings) communs classés par deux. Les vieux et les juniors alignés sur le concours « mixé » ne sont pas systématiquement « repris » dans le général vieux ou yearlings.*

*Des statistiques ne peuvent être établies qu'au niveau des doublages locaux. « Coulon Futé » les établira en fonction du contexte sportif hebdomadaire rencontré.*

*Dans les résultats publiés, pour faciliter la compréhension, des annotations sont utilisées. La lettre V ou Y indique la catégorie du pigeon, le nombre qui la suit le total des engagés de l'amateur. Ce dernier est remplacé par un autre nombre en cas de récurrence dans les classements.*

*Une analyse sommaire :*

- *contingent en recul (- 319)*
- *vieux de loin majoritaires dans le top général*
- *aucune concession des **Murez-Marichal de Wadelincourt** : ils reconduisent leur palme de **pointeur général** décrochée sur le précédent Orléans avec trois nouvelles palmes à la clé.*

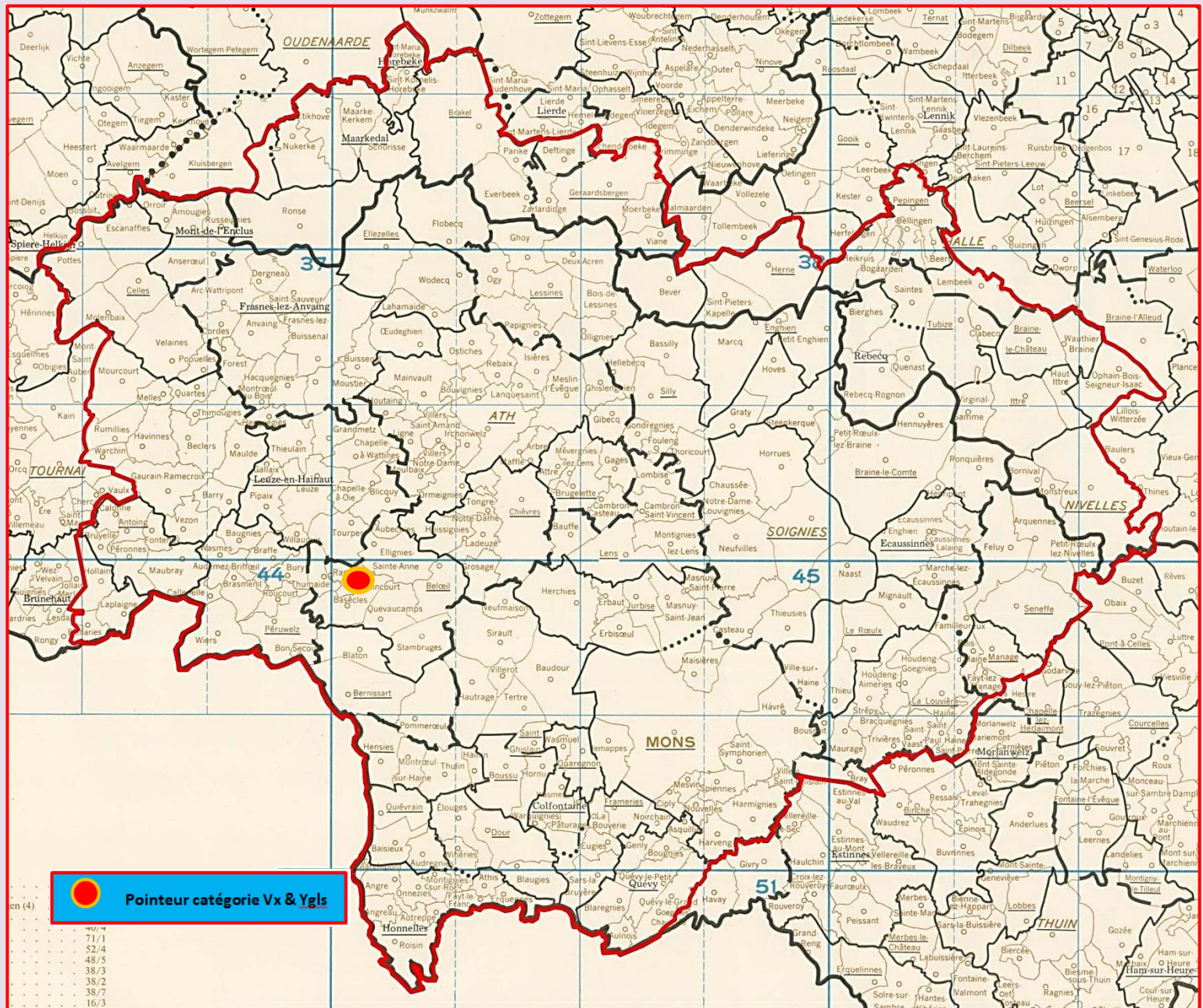
**Localisation du  
2018)**



**pointeur (carte**



## Localisation du pointeur (carte 2018)



**Vieux et yearlings réunis : 377.**

**1 Murez-Marichal, Wadelincourt (V-42), 289.916 km, 1267.97. 2 Murez-Marichal (V-2), 1263.92. 3 Spileers Mario, Renaix (V-6), 311.230 km, 1259.70. 4 Murez-Marichal (V-3), 1255.16. 5 Murez-Marichal (Y-4), 1254.89. 6 Van Renterghem-Debliquy, Pipaix (V-24), 291.911 km, 1254.45. 7 Van Renterghem-Debliquy (V-2), 1253.37. 8 Van Renterghem-Debliquy (V-3), 1244.38. 9 Van Renterghem-Debliquy (Y-4), 1243.23. 10 Balcaen-Dubois, Ellezellles (V-5), 311.563 km, 1240.79...**

**Lanterne rouge (par 2) : 1107.86.**



## Vieux : 156.

1 Murez-Marichal, Wadelincourt (6), 289.916 km, 1267.97. 2 Murez-Marichal (2), 1263.92. 3 Spileers Mario, Renaix (6), 311.230 km, 1259.70. 4 Murez-Marichal (3), 1255.16. 5 Van Renterghem-Debliquy, Pipaix (15), 291.911 km, 1254.45. 6 Van Renterghem-Debliquy (2), 1253.37. 7 Van Renterghem-Debliquy (3), 1244.38. 8 Balcaen-Dubois, Ellezelles (2), 311.563 km, 1240.79. 9 Leturcq-Duponchelle, Wadelincourt (2), 289.599 km, 1238.57. 10 Van Renterghem-Debliquy (4), 1230.22...

Lanterne rouge (par 2) : 1112.27.

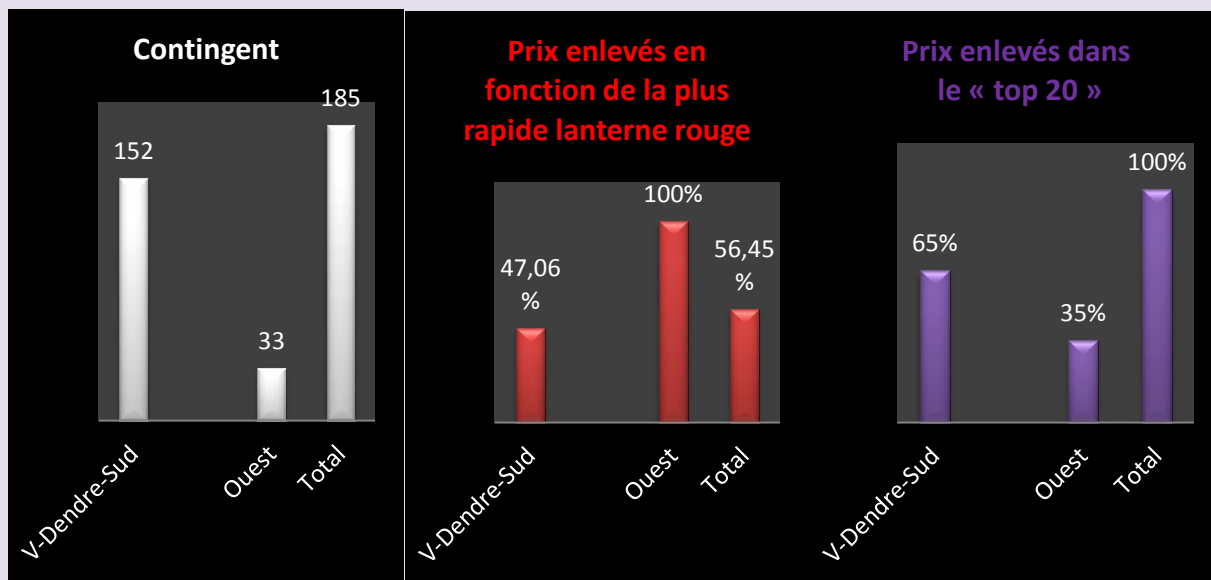
## Yearlings : 221.

1 Murez-Marichal, Wadelincourt (36), 289.916 km, 1254.89. 2 Van Renterghem-Debliquy, Pipaix (9), 291.911 km, 1243.23. 3 Van Renterghem-Debliquy (2), 1239.18. 4 Murez-Marichal (2), 1238.98. 5 Murez-Marichal (3), 1238.80. 6 Bistoën Christiaens, Oprekel (30), 317.079 km, 1238.26. 7 Murez-Marichal (4), 1232.83. 8 Murez-Marichal (5), 1232.83. 9 Murez-Marichal (6), 1232.74. 10 Murez-Marichal (7), 1232.31...

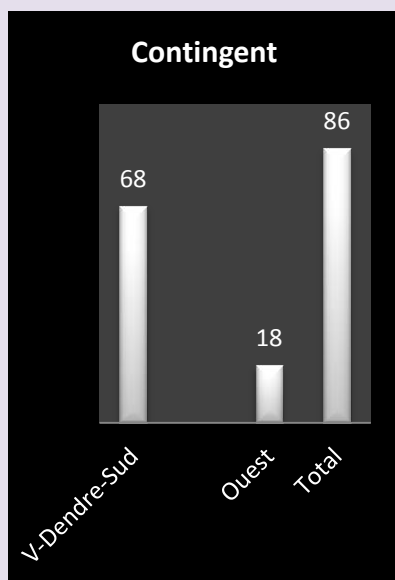
Lanterne rouge (par 2) : 1099.02.

## Les statistiques des doublages

Le coin des statistiques - Classification par trois						
Vieux & yearlings réunis	Contingent	Lanterne rouge	Prix enlevés en fonction de la plus rapide lanterne rouge		Prix enlevés dans le « top 20 »	
			Nombre	Pourcentage	Nombre	Pourcentage
V-Dendre-Sud	152	1064.48	24	47,06	13	65
Ouest	33	1133.22	11	100	7	35
<b>Total</b>	<b>185</b>		<b>35</b>	<b>56,45</b>	<b>20</b>	<b>100</b>



Le coin des statistiques - Classification par trois						
Vieux	Contingent	Lanterne rouge	Prix enlevés en fonction de la plus rapide lanterne rouge		Prix enlevés dans le « top 20 »	
			Nombre	Pourcentage	Nombre	Pourcentage
V-Dendre-Sud	68	1033.53	3	13,04	3	
Ouest	18	1171.60	6	100	6	
Total	86		9	31,03		



Le coin des statistiques - Classification par trois						
Yearlings	Contingent	Lanterne rouge	Prix enlevés en fonction de la plus rapide lanterne rouge		Prix enlevés dans le « top 20 »	
			Nombre	Pourcentage	Nombre	Pourcentage
V-Dendre-Sud	84	1078.49				
Ouest						
<b>Total</b>					<b>20</b>	<b>100</b>

## PETIT DEMI-FOND : TOURY

- **Lâcher : 6h40.**

### Le lâcher montois

**« L'Avenir » constitue le lâcher montois. Des statistiques ne peuvent pas être établies. Pour faciliter la compréhension des résultats publiés, des annotations sont utilisées. Ainsi, la lettre V ou Y usitée indique la catégorie du pigeon, le nombre qui la suit le contingent engagé par l'amateur. Ce nombre est remplacé par un autre en cas de récidive dans les classements.**

*Une analyse sommaire :*

- 234 pigeons en moins par rapport au dernier Orléans
- vieux cette fois majoritaires
- un junior pointeur général
- 30 m/min d'écart maximal entre les clôtures
- les **Cirier-Ruelle, de Sirault** particulièrement en verve : les trois palmes et un podium complet à leur actif





## **Vieux et yearlings réunis : 430.**

1 Cirier-Ruelle, Sirault (Y-19), 290.219 km, 1254.98. 2 Cirier-Ruelle (V-2), 1254.89. 3 Cirier-Ruelle (V-3), 1254.80. 4 Declerck Baud., Thulin (Y-12), 281.812 km, 1254.17. 5 Genlain-Dupont, Sirault (V-11), 289.832 km, 1253.69. 6 Cirier-Ruelle (Y-4), 1253.08. 7 Glaneur Marcel, Lens (V-2), 298.415 km, 1248.35. 8 Cirier-Ruelle (V-5), 1248.14. 9 Gorniak-Cordaro, Hornu (V-12), 285.495 km, 1244.89. 10 Gorniak-Cordaro (V-2), 1244.70...

**Lanterne rouge (par 3) : 1123.83.**

## **Vieux : 236.**

1 Cirier-Ruelle, Sirault (8), 290.219 km, 1254.89. 2 Cirier-Ruelle (2), 1254.80. 3 Genlain-Dupont, Sirault (5), 289.832 km, 1253.69. 4 Glaneur Marcel, Lens (2), 298.415 km, 1248.35. 5 Cirier-Ruelle (3), 1248.14. 6 Gorniak-Cordaro, Hornu (4), 285.495 km, 1244.89. 7 Gorniak-Cordaro (2), 1244.70. 8 Quenon Emile, Quaregnon (7), 286.684 km, 1238.28. 9 Declerck Baud., Thulin (6), 281.812 km, 1236.10. 10 Henry-Blanc, Wasmes (4), 281.965 km, 1233.53...

**Lanterne rouge (par 3) : 1135.72.**

## **Yearlings : 194.**

1 Cirier-Ruelle, Sirault (11), 290.219 km, 1254.98. 2 Declerck Baud., Thulin (6), 281.812 km, 1254.17. 3 Cirier-Ruelle (2), 1253.08. 4 Gorniak-Cordaro, Hornu (8), 285.495 km, 1243.53. 5 Genlain-Dupont, Sirault (6), 289.832 km, 1235.16. 6 Couture André, Sirault (7), 290.411 km, 1234.47. 7 Cirier-Ruelle (3), 1233.99. 8 Cirier-Ruelle (4), 1233.46. 9 Declerck Baud. (2), 1232.05. 10 Gorniak-Cordaro (2), 1228.63...

**Lanterne rouge (par 3) : 1105.66.**