2021

Lors du week-end pascal, 2021 a pris son envol. Certes dans un contexte difficile pour cause de pandémie. Les premiers contingents réunis ont traduit l'impatience d'amateurs et celle de « vitessiers » en tout particulier. Une ardeur toutefois stoppée par l'annulation de tous les concours et entraînements lors de la deuxième journée

La saison continuera-t-elle d'être épargnée par la suite ? Seul le temps répondra à cette question. Que la compétition témoigne néanmoins de respect du pigeon, des règles sanitaires en vigueur, de l'adversaire ! Ces valeurs, clés de la réussite, ne peuvent que l'assurer.

Dans ce dossier exclusivement réservé à la grande-vitesse. « Coulon Futé » propose, avec la collaboration des classificateurs, le résultat inédit du lâcher du Tournaisis, ceux des deux ailes du Pays d'Ath et celui de la région de Mons. Quand le contexte sportif le permet, des statistiques sont établies pour cerner, de manière argumentée et rationnelle, le déroulement des épreuves.

Bonne saison à tous ! Bonne réflexion !

Info Lâchers

Les pigeons ont été libérés du dimanche

PONT-STE.-MAXENCE	tendance à beau, très bonne visibilité, faible sud-ouest		
	Oost-VI Middenlijn West		07:20
	Canal Escaut, Le tournaisis		07:30
	Entente de louest		07:40
	Ath-Lessines-SUD		07:50
	Le Renouveau		08:00

Dossier du 23 mai : Pont-Sainte-Maxence

- ✓ Un seul lâcher a été entériné en grande-vitesse dans le Tournaisis.

Dottignies-Entente des VI-Tournai : 7 h 30.

Dottignies, l'Entente des VI et Tournai relèvent d'un même lâcher sans organiser de jeu commun. « Coulon Futé » établit un <u>résultat exclusif</u> par trois les concernant. Des statistiques, déterminées en fonction de la plus rapide clôture, sont ensuite calculées pour cerner l'impact de chaque groupement sur le déroulement de l'épreuve. Les différents « tops 20 » sont agrémentés d'une analyse sommaire et d'une carte permettant de concrétiser au mieux.
Un code de lecture est d'application pour percevoir les différentes données notifiées entre parenthèses après le nom de chaque classé. A désigne un amateur de Dottignies, B un de l'Entente des VI, C un de Tournai. Par contre V (vieux), Y (yearling) ou P (pigeonneau) indiquent la catégorie d'âge du pigeon auteur du vol. Le nombre suivant ces lettres dévoile soit le total de participants engagés par l'amateur, soit le quorum de prix en cas de récidive dudit amateur à ce stade du résultat.

Une analyse sommaire :

- *l'inévitable régression commence : cap des 1.000 plus d'actualité à vieux et juniors.*
- *vieux de peu minoritaires dans le top du vol*
- *concours à juniors le plus équilibré*
- ***Rudy et Sylvie Fichelle, Obigies**, pointeurs.*

Localisation du pointeur

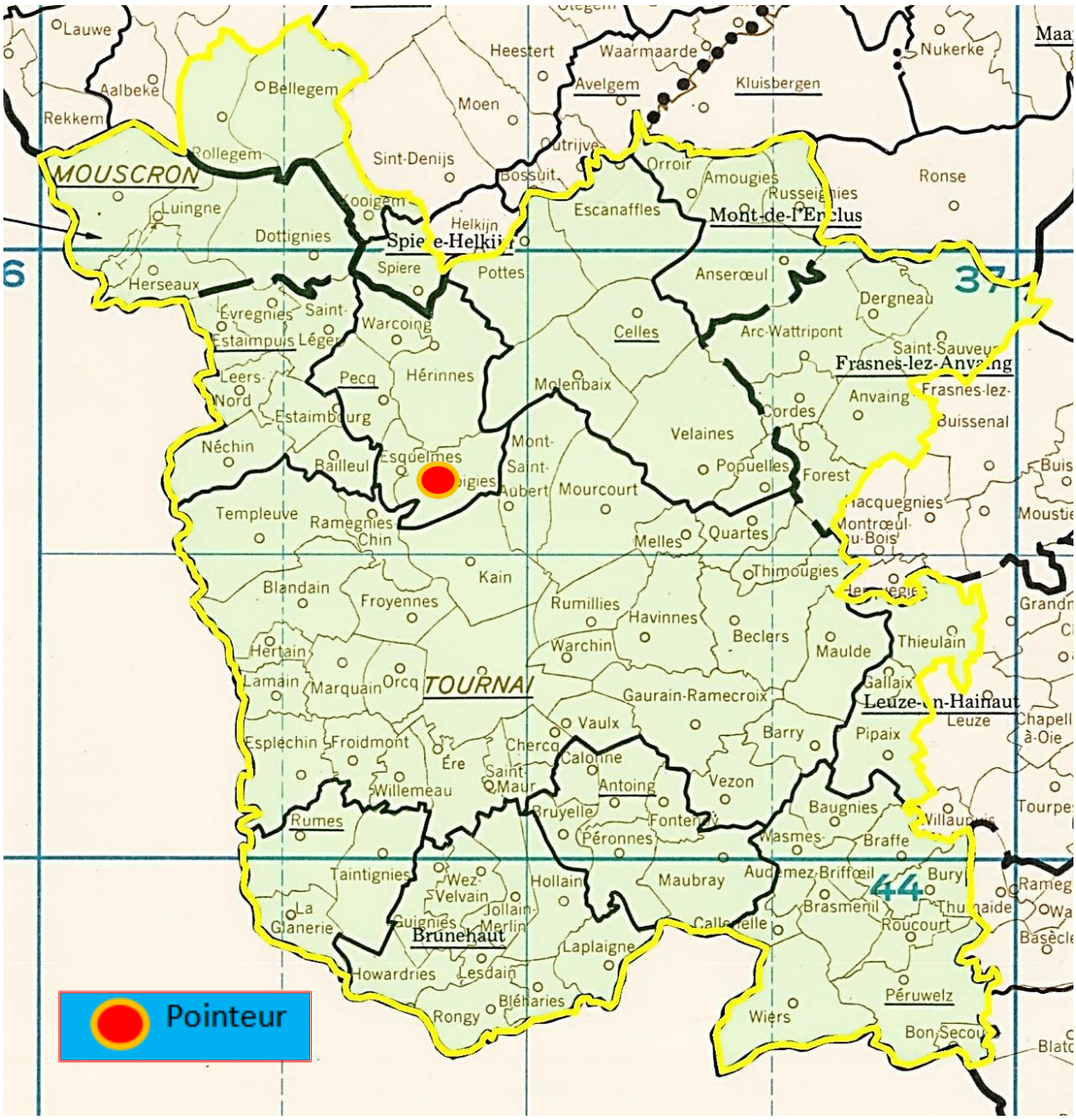

Vieux & juniors : 880.

1 Fichelle Rudy & Sylvie, Obigies (C-V-11), 161.339 km, 1654.47. 2 Dereux Jean-Marie, Celles (C-V-8), 168.954 km, 1651.07. 3 Dubois Michel, Kain (C-V-10), 158.109 km, 1637.86. 4 Dierickx Luc, Mont-Saint-Aubert (C-Y-13), 162.227 km, 1637.82. 5 Dubois Michel (Y-2), 1627.19. 6 Depraetere-Decock, Dottignies (A-Y-18), 166.466 km, 1618.00. 7 Delmarle Jean-Philippe, Esplechin (B-Y-23), 150.520 km, 1608.46. 8 Vandemeulebroecke Carlos & Xavier, Saint-Léger (A-Y-40), 164.698 km, 1603.42. 9 Delcourt Paul, Péronnes (B-

V-7), 152.498 km, 1600.46. 10 Prevost-Vlamynck, Dottignies (A-Y-14), 166.177 km, 1598.11. 11 Depelchin Bernard, Esplechin (B-V-18), 149.874 km, 1597.23. 12 Depelchin Bernard (V-2), 1597.23. 13 Delmarle Jean-Philippe (Y-2), 1595.67. 14 Chandaras Gustave, Froidmont (B-V-2), 151.534 km, 1595.09. 15 Nottebaert-Senesel, Marquain (B-V-10), 154.672 km, 1589.64. 16 Fichelle Rudy & Sylvie (Y-2), 1588.50. 17 Vandemeulebroecke Carlos & Xavier (Y-2), 1587.96. 18 Baraffe-Bossut, Kain (C-Y-33), 158.241 km, 1586.58. 19 Willen Philippe, Pottes (A-V-11), 168.044 km, 1582.58. 20 Desmons-Wibaut-Lemoine, Rumes (B-Y-25), 148.304 km, 1579.38...

Le coin des statistiques - Classification par trois						
Vieux & juniors	Contingent	Lanterne rouge	Prix enlevés en fonction de la plus rapide lanterne rouge		Prix enlevés dans le « top 20 »	
			Nombre	Pourcentage	Nombre	Pourcentage
Dottignies	263	1210.95	79	89,77	5	25
Les VI	393	1256.67	109	82,58	8	40
Tournai	224	1261.00	75	100	7	35
Total	**880**		**263**	**89,46**	**20**	**100**

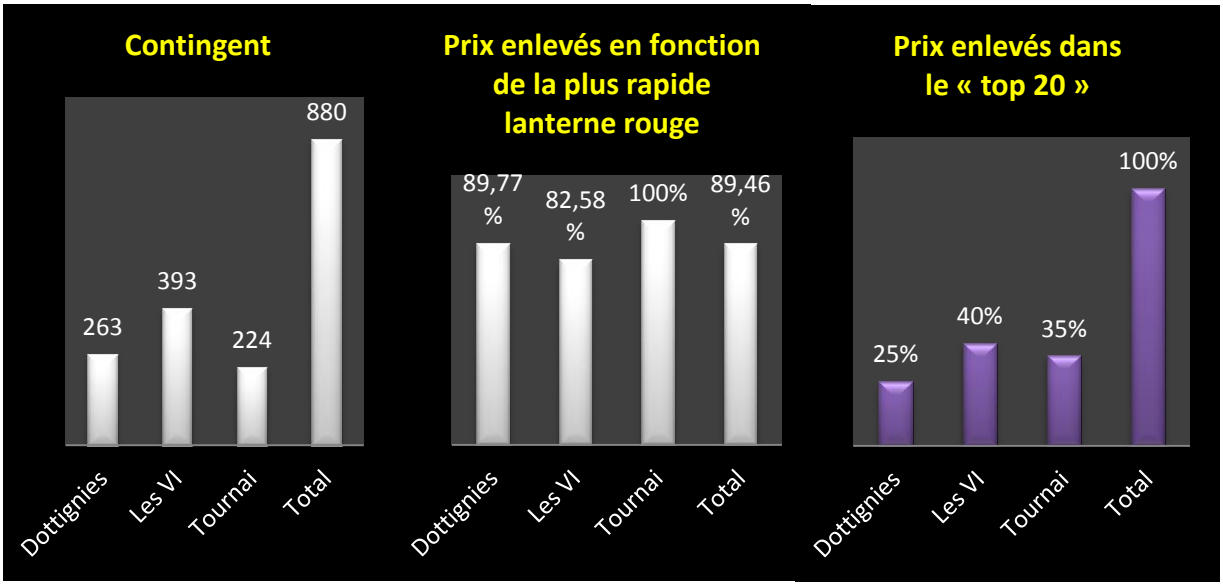

Vieux : 423.

1 Fichelle Rudy & Sylvie, Obigies (C-7), 161.339 km, 1654.47. 2 Dereux Jean-Marie, Celles (C-5), 168.954 km, 1651.07. 3 Dubois Michel, Kain (C-7), 158.109 km, 1637.86. 4 Delcourt Paul, Péronnes (B-7), 152.498 km, 1600.46. 5 Depelchin Bernard, Esplechin (B-18), 149.874 km, 1597.23. 6 Depelchin Bernard (2), 1597.23. 7 Chandaras Gustave, Froidmont (B-2), 151.534 km, 1595.09. 8 Nottebaert-Senesael, Marquain (B-7), 154.672 km, 1589.64. 9 Willen Philippe, Pottes (A-7), 168.044 km, 1582.58. 10 Charlet P/F, Pecq (A-5), 162.976 km, 1578.71. 11 Lefebvre Luc, Celles (C-2), 166.927 km,, 1571.81. 12 Baraffe-Bossut, Kainr (A-

4), 158.241 km, 1570.89. 13 Maton Ghislain, Orcq (B-3), 154.609 km, 1568.83. 14 Depelchin Bernard (3), 1568.81.15 Lequenne Fidèle, Pottes (A-12), 168.602 km, 1565.26. 16 Dufay Didier, Templeuve (A-10), 157.256 km, 1564.73. 17 Dierickx Luc, Mont-Saint-Aubert (C-3), 162.227 km, 1564.13. 18 Nottebaert-Senesael (2), 1560.50. 19 Nottebaert-Senesael (3),1559.19. 20 Dierickx Luc (2), 1558.37...

Le coin des statistiques - Classification par trois						
Vieux	Contingent	Lanterne rouge	Prix enlevés en fonction de la plus rapide lanterne rouge		Prix enlevés dans le « top 20 »	
			Nombre	Pourcentage	Nombre	Pourcentage
Dottignies	95	1302.21	28	87,50	5	25
Les VI	179	1256.67	44	73,33	9	45
Tournai	149	1337.45	25	100	6	30
Total	**423**		**97**	**68,79**	**20**	**100**

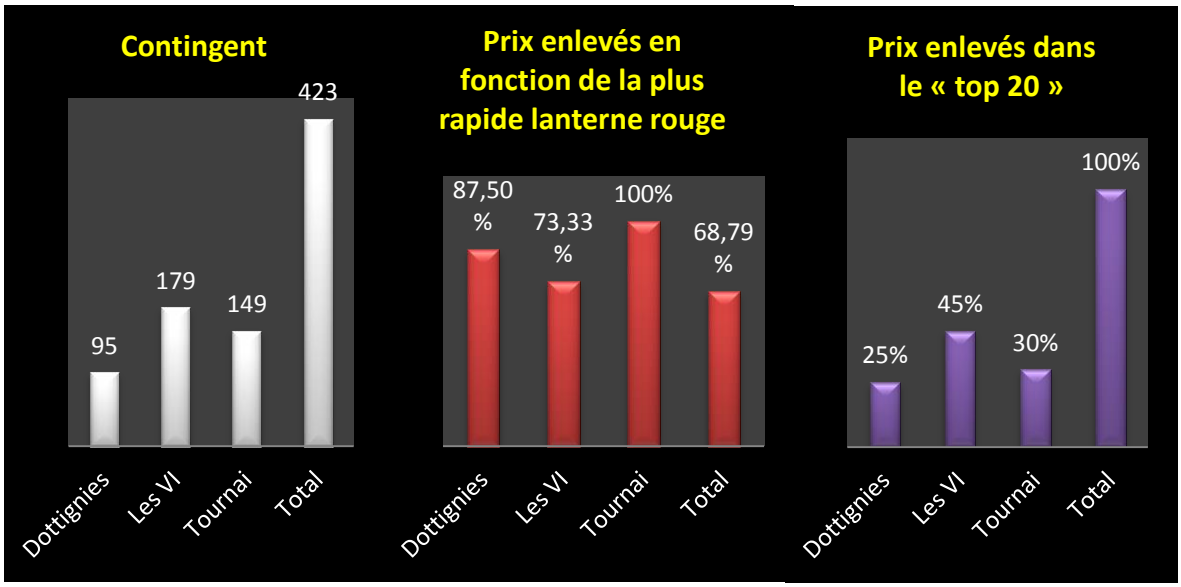

Juniors : 531.

1 Dierickx Luc, Mont-Saint-Aubert (C-10), 162.227 km, 1637.82. 2 Dubois Michel, Kain (C-3), 158.109 km, 1627.19. 3 Depraetere-Decock, Dottignies (A-5), 166.466 km, 1618.00. 4 Delmarle Jean-Philippe, Esplechin (B-23), 150.520 km, 1608.46. 5 Vandemeulebroecke Carlos & Xavier, Saint-Léger (A-39), 164.698 km, 1603.42. 6 Prevost-Vlamynck, Dottignies (A-9), 166.177 km, 1598.11. 7 Delmarle Jean-Philippe (2), 1595.67. 8 Fichelle Rudy & Sylvie, Obigies (C-12), 161.339 km, 1588.50. 9 Vandemeulebroecke Carlos & Xavier (2), 1587.96. 10 Baraffe-Bossut, Kain (C-64), 158.241 km, 1586.58. 11 Desmons-Wibaut-Lemoine, Rumes (B-17), 148.304 km, 1579.98. 12 Baraffe-Bossut, Kain (A-2), 158.241 km, 1572.19. 13 Delbecq Jean-Michel, Guignies (B-5), 149.030 km, 1561.34. 14 Habert Pierre, Hollain (B-10), 150.173 km, 1554.63. 15 Pellitteri Philippe, Bléharies (B-8), 147.942 km, 1551.83. 16 Ducauroy René, Estaimpuis (A-5), 163.461 km, 1551.35. 17 Berte Alain,

Taintignies (B-7), 148.907 km, 1550.03. 18 Creteur Alain, Amougies (C-19), 173.565 km, 1546.87. 19 Callens Patrick, Mont-Saint-Aubert (C-5), 164.025 km, 1546.19. 20 Debrouwer Roger, Herseaux (A-6), 163.857 km, 1545.57...

Le coin des statistiques - Classification par trois						
Juniors	Contingent	Lanterne rouge	Prix enlevés en fonction de la plus rapide lanterne rouge		Prix enlevés dans le « top 20 »	
			Nombre	Pourcentage	Nombre	Pourcentage
Dottignies	168	1171.01	56	100	7	35
Les VI	214	1139.80	65	90,28	7	35
Tournai	149	1163.05	48	96	6	30
Total	**531**		**169**	**95,48**	**20**	**100**

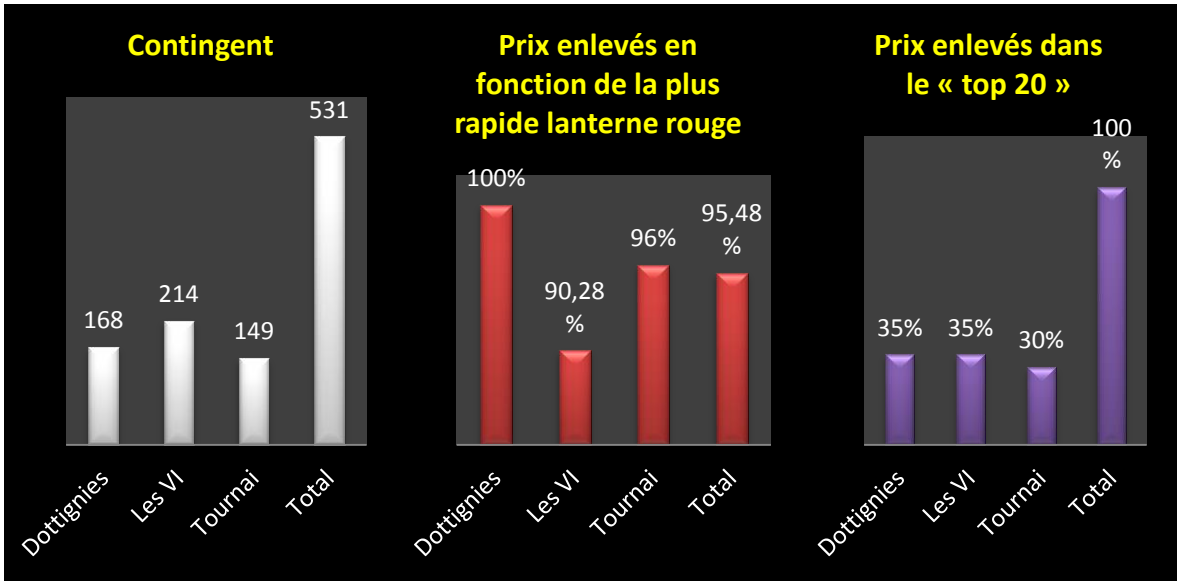

- ✓ Deux lâchers distincts ont été entérinés en grande-vitesse pour les régions d'Ath et de Lessines. Ils sont réservés aux ailes créées lors de l'AG statutaire de 2016.

Aile gauche athoise : 7 h 40.

L'association Ouest-Les V-Frontalière organise une épreuve générale parfois assortie de trois doublages. Les résultats par deux des « tops 10 » des différentes catégories qu'elle programme sont repris ci-dessous. Ils sont agrémentés d'une analyse sommaire et d'une carte permettant de concrétiser au mieux le déroulement de l'épreuve.
Un code de lecture est d'application pour percevoir les différentes données notifiées entre parenthèses après le nom de chaque classé. Les lettres V (vieux), Y (yearling) ou P (pigeonneau) indiquent la catégorie d'âge du pigeon auteur du vol. Le nombre suivant chacune de ces lettres dévoile soit le total de partcipants engagés par l'amateur, soit le quorum de prix en cas de récidive dudit amateur à ce stade du résultat.
Les statistiques établies portent sur les doublages Les V et Ouest.

Une analyse sommaire :

- *contingent en progrès, réapparition du cap symbolique des 1.000*
- *vieux de très loin majoritaires dans le top du vol*
- *quasi 100 m de différence entre les clôtures vieux/juniors réunis et juniors*
- *les **Balcaen-Dubois, Ellezelles**, pointeurs.*

Localisation du pointeur

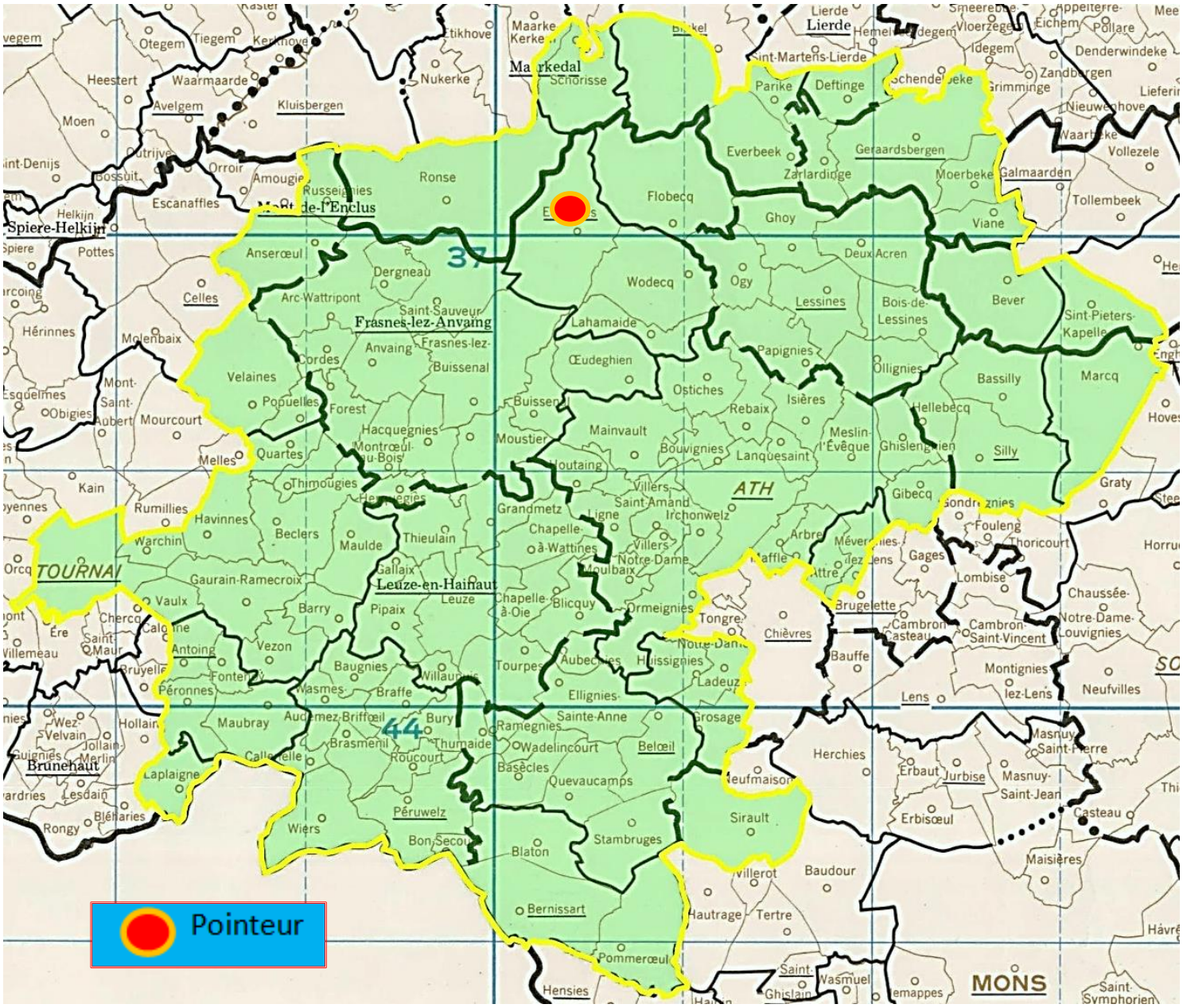

Vieux & juniors : 1.263.

1 Balcaen-Dubois, Ellezelles (V-24), 178.737 km, 1723.92. 2 Tresegnie Patrick, Lessines (V-19), 179.883 km, 1709.91. 3 Lagneau Jean, Ellezelles (V-12), 178.217 km, 1707.33. 4 Francois Jean-Claude, Thumaide (V-18), 156.641 km, 1704.84. 5 Defoort Stéphane, Leuze (V-32), 162.400 km, 1702.60. 6 Cornil Alain, Bury (V-26), 165.518 km, 1702.33. 7 Carrez Gervais, Ellezelles (V-6), 177.830 km, 1699.82. 8 Noulez Michel, Grandmetz (V-17), 165.192 km, 1699.50. 9 Van Renterghem-Debliquy, Pipaix (V-21), 159.143 km, 1698.43. 10 Van Renterghem-Debliquy (Y-2), 1695.11...

Lanterne rouge (par 2) : 1235.62.

Le coin des statistiques - Classification par deux						
Vieux & Juniors	Contingent	Lanterne rouge	Prix enlevés en fonction de la plus rapide lanterne rouge		Prix enlevés dans le « top 20 »	
Doublages			Nombre	Pourcentage	Nombre	Pourcentage
Les V	333	1543.48	167	100	8	40
Ouest	446	1223.34	221	99,10	12	60
Total	**779**		**388**	**99,49**	**20**	**100**

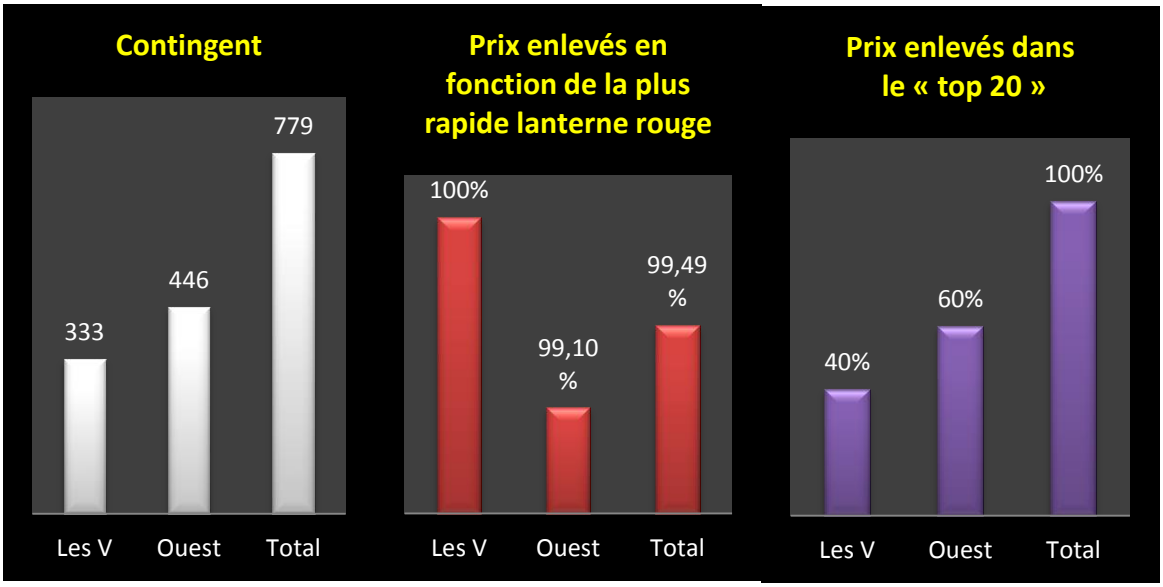

Juniors : 694.

1 Van Renterghem-Debliquy, Pipaix (6), 159.143 km, 1695.11. 2 Dutilleul Geoffrey, Saint-Sauveur (8), 175.059 km, 1687.91. 3 Goemaere José & Gustave, Havinnes (12), 158.762 km, 1687.76. 4 Verdoncq Jean-François, Ellezelles (7), 178.815 km, 1686.93. 5 Dutilleul Geoffrey (2), 1684.93. 6 Richet Jean-Paul, Ogy (4), 179.671 km, 1683.36. 7 Lermusiaux Daniel, Frasnes (7), 168.935 km, 1681.27. 8 De Cock-Bogaerts, Opbrakel (16), 182.781 km, 1681.26. 9 Carrez Gervais, Ellezelles (3), 177.830 km, 1678.43. 10 Lermusiaux Daniel (2), 1678.21...

Lanterne rouge (par 2) : 1142.28.

Le coin des statistiques - Classification par deux						
Juniors	Contingent	Lanterne rouge	Prix enlevés en fonction de la plus rapide lanterne rouge		Prix enlevés dans le « top 20 »	
Doublages			Nombre	Pourcentage	Nombre	Pourcentage
Les V	164	1075.58	69	84,15	7	35
Ouest	285	1190.59	143	100	13	65
Total	**449**		**212**	**94,22**	**20**	**100**

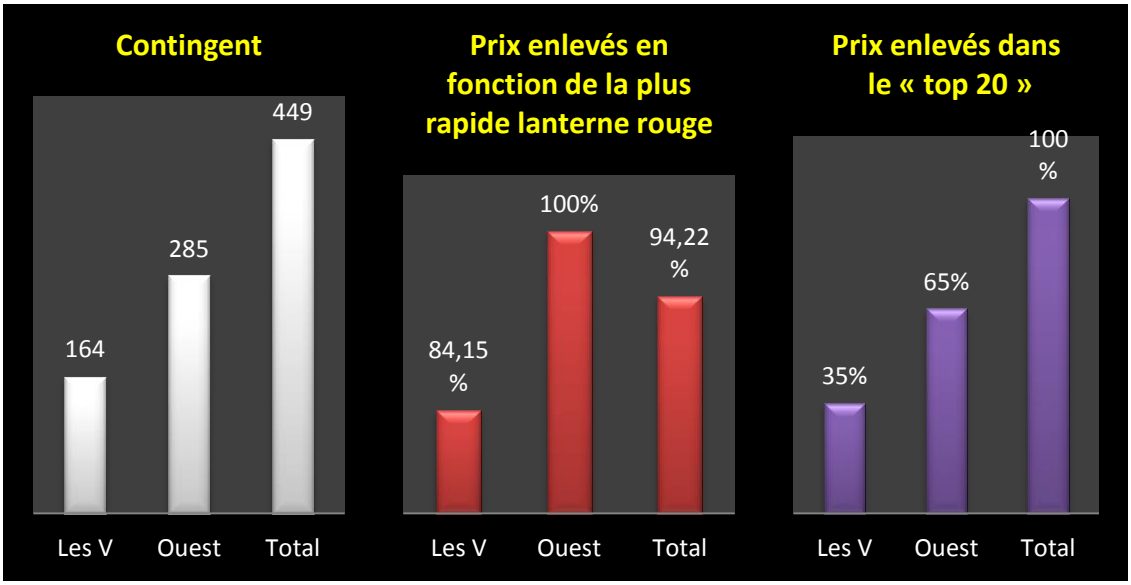

Aile droite athoise : 7 h 50.

L'association Hunelle Dendre-Le Ramier du Sud organise une épreuve générale assortie de trois doublages. Les résultats par deux des « tops 10 » des différentes catégories qu'elle programme sont repris ci-dessous. Ils sont agrémentés d'une analyse sommaire et d'une carte permettant de concrétiser au mieux le déroulement de l'épreuve.
Un code de lecture est d'application pour percevoir les différentes données notifiées entre parenthèses après le nom de chaque classé. Les lettres V (vieux), Y (yearling) ou P (pigeonneau) indiquent la catégorie d'âge du pigeon auteur du vol. Le nombre suivant chacune de ces lettres dévoile soit le total de participants engagés par l'amateur, soit le quorum de prix en cas de récidive dudit amateur à ce stade du résultat.
Les statistiques établies portent sur les doublages Ath, Lessines et Sud.

Une analyse sommaire :

- *cap des 1.000 redevenu d'actualité*
- *un seul pigeon à 1700 m : le pointeur*
- *Ath intraitable dans les tops et les clôtures*
- *seconde palme de pointeur à l'actif de* ***Roger Leclercq, Buissenal****.*

Localisation du pointeur

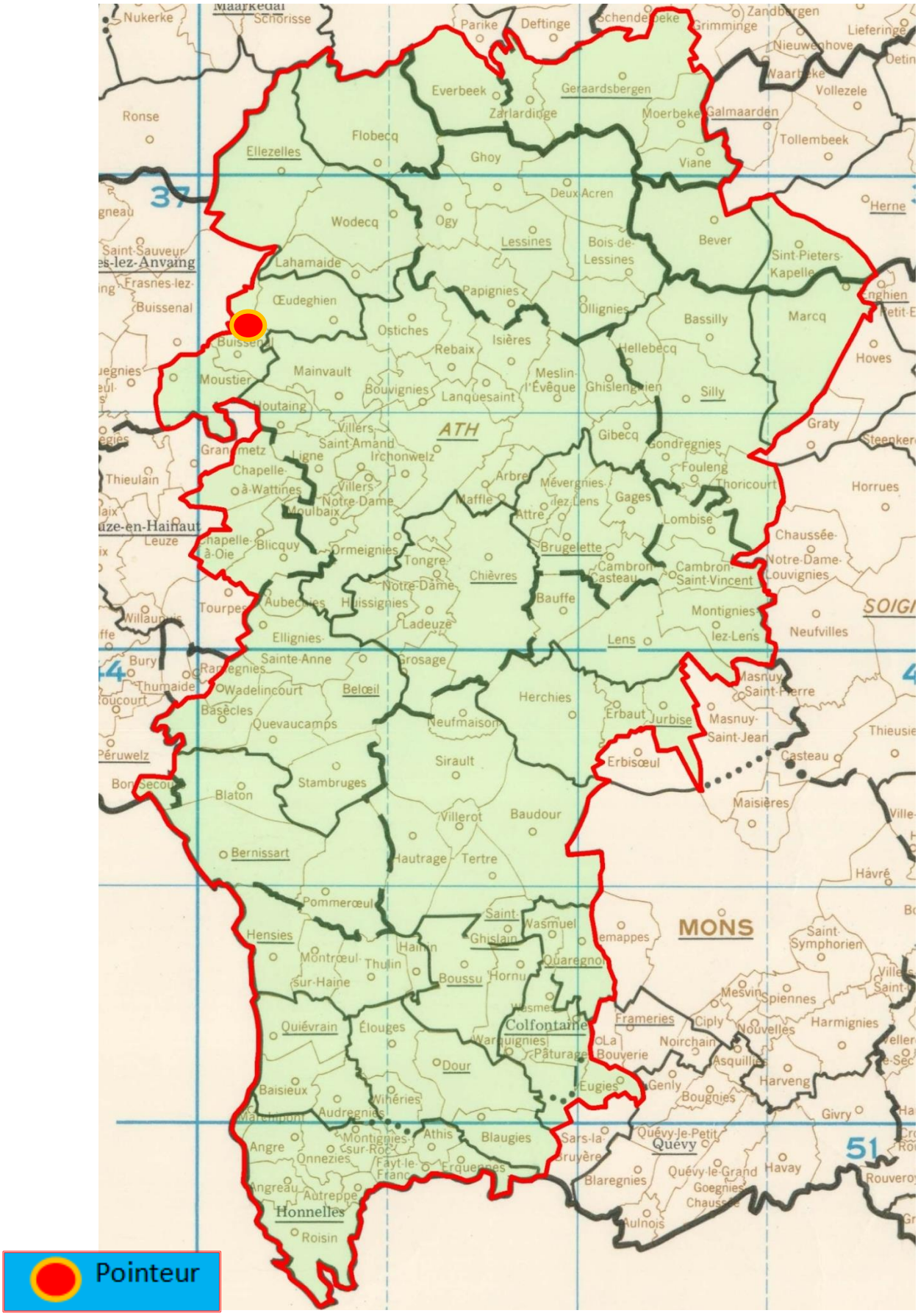

Vieux & juniors : 1.133.

1 Leclercq Roger, Buissenal (V-59), 169.495 km, 1706.89. 2 Cordier Dimitri, Chièvres (V-50), 167.236 km, 1692.10. 3 Nechelput Katty, Mévergnies-lez-Lens (V-22), 172.159 km, 1689.21. 4 De Craeye Christian, Viane (V-9), 187.096 km, 1688.23. 5 De Ctaeye Christian (V-2), 1687.72. 6 Nechelput Katty (V-2), 1685.90. 7 Mourin Ernest, Brugelette (V-5), 169.913 km, 1685.36. 8 Vercouter Bernard, Grosage (Y-16), 161.474 km, 1683.83. 9 Habets-Paulette, Isières (V-6), 176.302 km, 1678.05. 10 Nechelput Katty (V-3), 1677.69...

Lanterne rouge (par 2) : 1203.84.

Le coin des statistiques - Classification par deux						
Vieux & Juniors Doublages	Contingent	Lanterne rouge	Prix enlevés à 800 m		Prix enlevés dans le « top 20 »	
			Nombre	Pourcentage	Nombre	Pourcentage
Ath	536	1244.84	268	100	12	60
Lessines	257	1218.10	124	96,12	5	25
Sud	286	1060.90	116	81,12	3	15
Total	**1079**		**508**	**94,07**	**20**	**100**

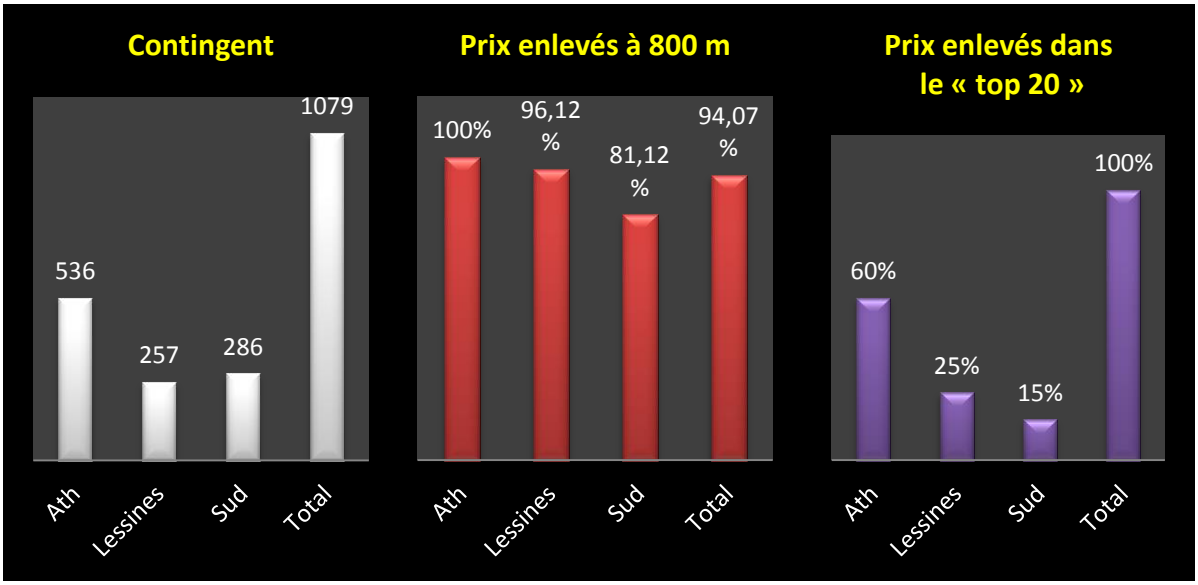

Juniors : 616.

1 Vercouter Bernard, Grosage (6), 161.474 km, 1683.83. 2 Populaire Daniel, Bernissart (6), 150.875 km, 1677.25. 3 Arens Jonathan, Pommeroeul (10), 152.594 km, 1658.02. 4 D'Haufayt Guy, Ollignies (8), 178.764 km, 1650.73. 5 Cornet Patrick, Harchies (8), 153.822 km, 1646.41. 6 Feron-Leleu, Quiévrain (24), 146.988 km, 1644.46. 7 Grosse Jacques, Irchonwelz (8), 168.463 km, 1644.12. 8 De Craeye Christian, Viane (3), 187.096 km, 1641.81. 9 Arens Jonathan (2), 1640.20. 10 Demecheleer-Rokegem, Goeferdinge (5), 187.009 km, 1637.50…

Lanterne rouge (par 2) : 1046.47.

Le coin des statistiques - Classification par deux						
Juniors	Contingent	Lanterne rouge	Prix enlevés à 800 m		Prix enlevés dans le « top 20 »	
Doublages			Nombre	Pourcentage	Nombre	Pourcentage
Ath	273	1105.02	137	100	8	40
Lessines	125	1028.16	52	82,54	5	25
Sud	166	897.37	68	81,93	7	35
Total	**564**		**257**	**91,13**	**20**	**100**

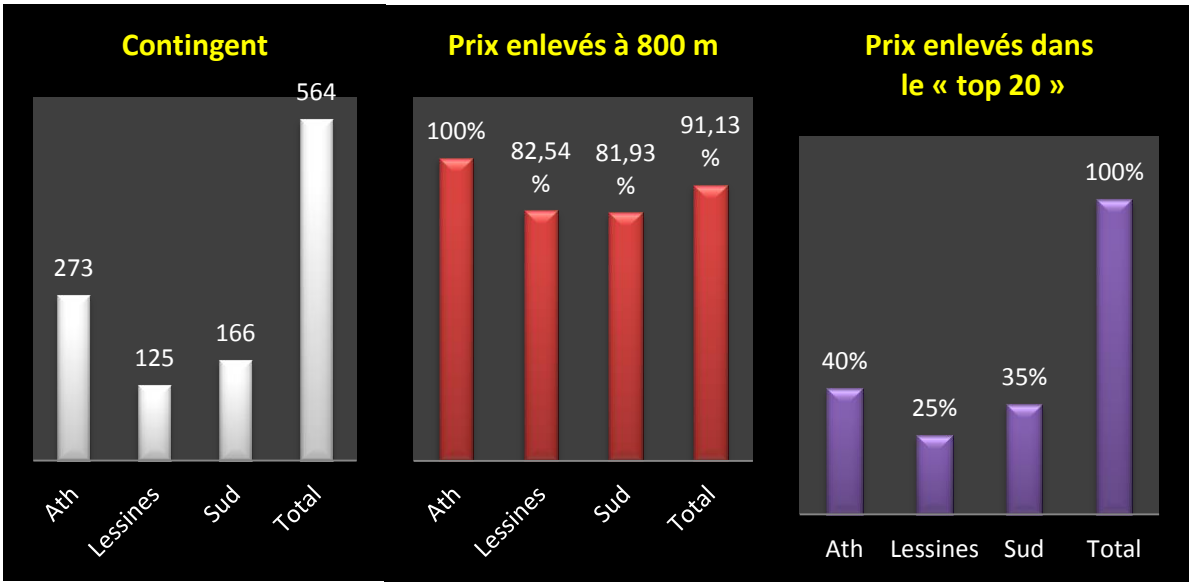

✓ Un seul lâcher a été entériné en grande vitesse en région de Mons.

Mons : 08 h 00.

Le Renouveau montois associé à la société de Bierghes en Brabant wallon propose une épreuve générale assortie des doublages La Collégiale, L'Espoir et Bierghes. Les résultats par trois des « tops 10 » des différentes catégories organisées sont repris ci-dessous. Ils sont agrémentés d'une analyse sommaire et d'une carte permettant de concrétiser au mieux le déroulement de l'épreuve.
Un code de lecture est d'application pour percevoir les différentes données notifiées entre parenthèses après le nom de chaque classé. Les lettres V (vieux), Y (yearling) ou P (pigeonneau) indiquent la catégorie d'âge du pigeon auteur du vol. Le nombre suivant chacune de ces lettres dévoile soit le total de participants engagés par l'amateur, soit le quorum de prix en cas de récidive dudit amateur à ce stade du résultat.
Les statistiques établies portent sur les doublages précités.

Une analyse sommaire :

- *contingent en régression (- 270) : cap des 1.000 toujours atteint*
- *rythme soutenu et longues distances majoritaires dans les tops à plus de 1800 m*
- *clôture dans les vieux dans les 1600 m, les autres dans les 1500 m*
- ***Philippe De Boe, Steenkerque**, pointeur.*



Localisation du pointeur

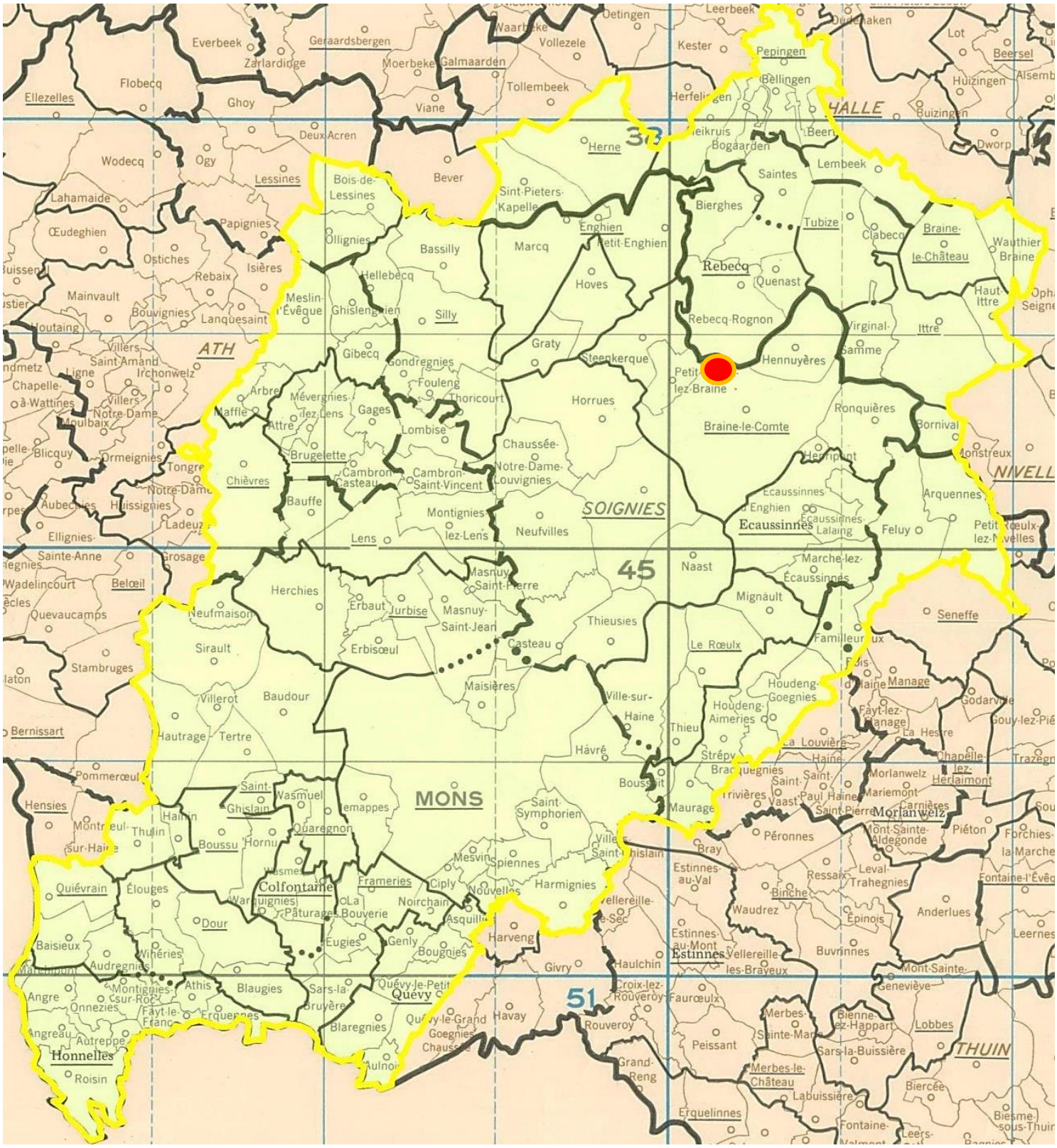

Vieux & juniors : 1237.

1 De Boe Philippe, Steenkerque (V-26), 185.111 km, 1820.49. 2 Eeckhoudt Christophe, Bierghes (Y-25), 190.656 km, 1818.51. 3 Eeckhoudt Christophe (V-2), 1818.22. 4 Dehon-Demonseau, Thulin (V-17), 150.704 km, 1817.9376. 5 Eeckhoudt Christophe (V-3), 1817.9356. 6 Eeckhoudt R & F, Bierghes (V-21), 190.937 km, 1817.58. 7 Eeckhoudt R & F (V-2), 1816.71. 7 Leroux W, Heikruis (Y-22), 190.419 km, 1816.68. 9 Dehon-Demonseau (Y-2), 1816.47. 10 Leroux W (V-3), 1816.39...

Lanterne rouge (par 3) : 1583.00.

Le coin des statistiques - Classification par deux						
Vieux & Juniors	Contingent	Lanterne rouge	Prix enlevés en fonction de la plus rapide lanterne rouge		Prix enlevés dans le « top 20 »	
			Nombre	Pourcentage	Nombre	Pourcentage
Collégiale	705	1574.53	173	73,62	2	10
Espoir	411	1587.46	98	71,53	7	35
Bierghes	96	1660.40	32	100	11	55
Total	**1212**		**303**	**75**	**20**	**100**

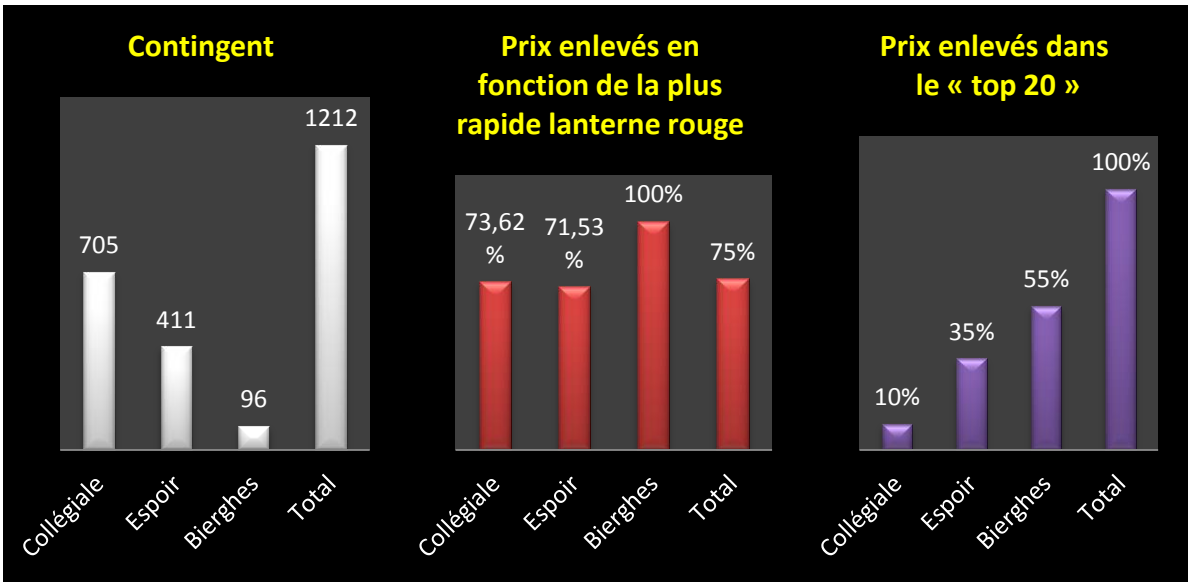

Vieux : 602.

1 De Boe Philippe, Steenkerque (18), 185.111 km, 1820.49. 2 Eeckhoudt Christophe, Bierghes (8), 190.656 km, 1818.22. 3 Dehon-Demonseau, Thulin (8), 150.704 km, 1817.9376. 4 Eeckhoudt Christophe (2), 1817.9356. 5 Eeckhoudt R & F, Bierghes (12), 190.937 km, 1817.58. 6 Eeckhoudt R & F (2), 1816.71. 7 Leroux W, Heikruis (4), 190.419 km, 1816.39. 8 Eeckhoudt Christophe (3), 1816.20. 9 Dehon-Demonseau (2), 1814.29. 10 Leroy Richaed, Hornu (6), 150.981 km, 1812.49...

Lanterne rouge (par 3) : 1666.01.

Le coin des statistiques - Classification par deux						
Vieux	Contingent	Lanterne rouge	Prix enlevés en fonction de la plus rapide lanterne rouge		Prix enlevés dans le « top 20 »	
			Nombre	Pourcentage	Nombre	Pourcentage
Collégiale	336	1670.27	32	28,57	5	25
Espoir	217	1643.07	20	27,40	7	35
Bierghes	32	1761.85	11	100	8	40
Total	**585**		**63**	**32,31**	**20**	**100**

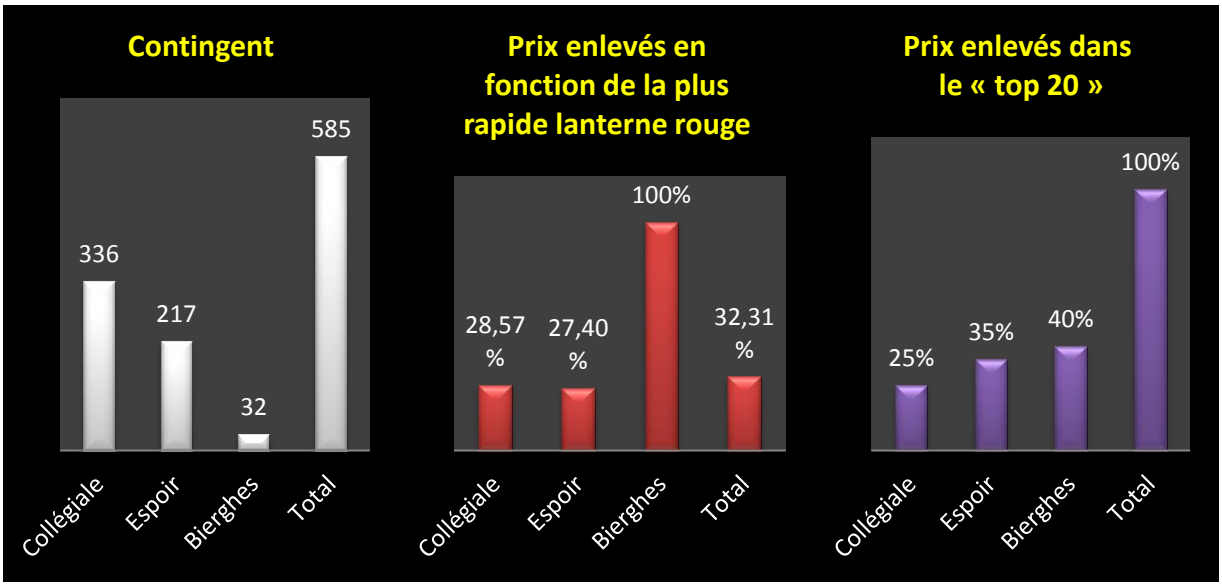

Juniors : 635.

1 Eeckhoudt Christophe, Bierghes (17), 190.656 km, 1818.51. 2 Leroux W, Heikruis (18), 190.419 km, 1816.68. 3 Dehon-Demonseau, Thulin (9), 150.704 km, 1816.47. 4 Dehon-Demonseau (2), 1815.74. 5 Eeckhoudt Christophe (2), 1815.33. 6 Leroux W (2), 1815.24. 7 Capelle Marc, Baudour (6), 158.854 km, 1813.05. 8 Dehon-Demonseau (3),1812.10. 9 Capelle Marc (2), 1796.99. 10 Courtois Jacques, Chaussée-Notre-Dame-Louvignies (25), 174.905 km, 1796.04...

Lanterne rouge (par 3) : 1505.20.

Le coin des statistiques - Classification par deux						
Juniors	Contingent	Lanterne rouge	Prix enlevés à 800 m		Prix enlevés dans le « top 20 »	
			Nombre	Pourcentage	Nombre	Pourcentage
Collégiale	369	1456.91	100	81,30	7	35
Espoir	194	1535.01	60	92,31	8	40
Bierghes	64	1543.48	22	100	5	25
Total	**627**		**182**	**87,08**	**20**	**100**

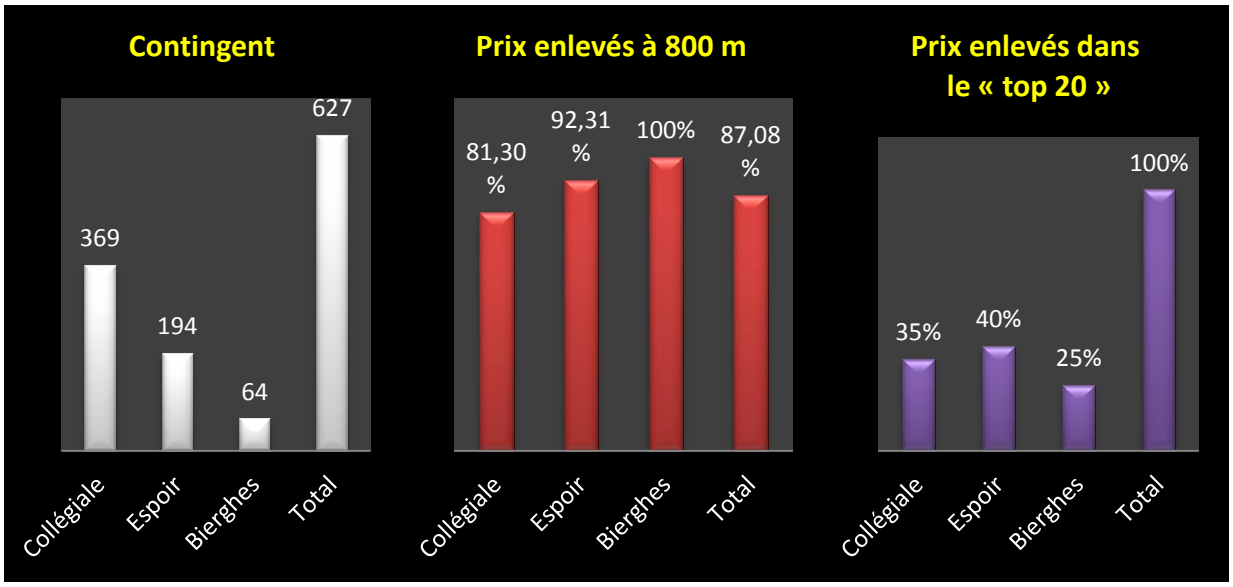
Contingent
369
194
64
627
Collégiale
Espoir
Bierghes
Total
Prix enlevés à 800 m
81,30 %
92,31 %
100%
87,08 %
Collégiale
Espoir
Bierghes
Total
Prix enlevés dans le « top 20 »
35%
40%
25%
100%
Collégiale
Espoir
Bierghes
Total