



2019



A la recherche de l'information inédite !

La saison est lancée. Six mois de compétition sont ainsi proposés aux amateurs qui concentrent leurs pensées quasi exclusivement sur leurs colonies pour forger en priorité le plaisir de participer, le savourer par la suite avant de connaître si possible la joie procurée par la réussite. La saison hivernale est définitivement remise, le travail administratif inhérent à 2019 terminé.

« Coulon Futé » reste fidèle à sa philosophie de privilégier les résultats « non connus » des amateurs. Et ce pour leur donner, entre autres grâce à des statistiques, matière à réflexion sur les performances sportives des colonies, et ce au plus haut niveau possible de préférence. Toutes les réflexions argumentées menées, individuelles comme collégiales, ne peuvent que contribuer aux fondations d'un futur proche. Cette saison, l'inédit est de nouveau présent dans chaque dossier.

A noter quelques changements par rapport aux années précédentes pour cause d'un résultat vieux et yearlings réunis imposé par l'EPR et la demande des lecteurs de reprendre le nombre de pigeons engagés par tout amateur classé.

Pour percevoir et comprendre au mieux ces changements, « Coulon Futé » rappelle le contexte sportif de chaque entente avant la publication des résultats.

Bonne saison à tous !

Dossier 9 : samedi 18 mai

Le décor : cinq lâchers effectués

Ecouen	nuageux, larges éclaircies, bonne visibilité, sud-ouest faible	Oost-Vlaanderen	10:20
Ecouen		Tournaisis	10:30
Ecouen		L'Ouest	10:40
Ecouen		Ath, Lessines	10:50
Ecouen		Renouveau	11:00

GRANDE VITESSE : ECOUEN

- **Lâcher : 10h30.**


Le lâcher tournaisien

Trois composantes classifiant par trois définissent le lâcher tournaisien de grande vitesse à savoir l'« Entente des VI », « Tournai » et « Dottignies-Néchin ».

Les lettres A, B et C attribuées respectivement à l'« Entente des VI », « Tournai » et « Dottignies-Néchin » permettent d'identifier le groupement où l'amateur a engagé ses pigeons. Elles peuvent être remplacées par un chiffre en cas de récidive dans le classement. Le nombre suivant la lettre dévoile le nombre de pigeons engagés par l'amateur. Dans le cas du résultat vieux et yearlings réunis, les lettres V et Y usitées indiquent la catégorie du pigeon classé.

Une analyse sommaire :

- *contingent en régression : 1135 pigeons*
- *les trois tops dans les 1300 m*
- *mainmise de Tournai dans chaque catégorie*
- *la palme général à un junior d'Yvon Pipers, de Tournai.*



Localisation du pointeur

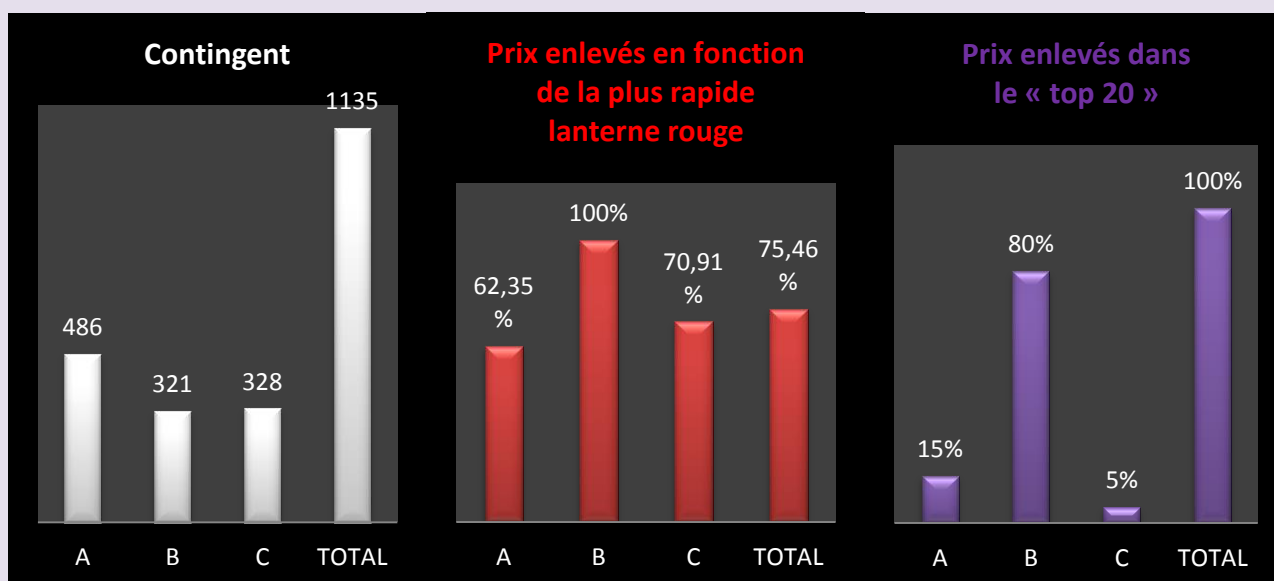


Vieux et yearlings réunis : 1135.

1 Pipers Yvon, Tournai (Y-B-10), 188.312 km, 1355.90. 2 Bataille-Gheis, Tournai (V-B-31), 190.361 km, 1348.48. 3 Harchies Cyril, Warchin (V-B-15), 191.321 km, 1348.43. 4 Harchies Cyril (Y-2), 1345.90. 5 Harchies Cyril (Y-3), 1345.59. 6 Pipers Yvon (V-2), 1345.08. 7 Harchies Cyril (Y-4), 1338.53. 8 Harchies Cyril (Y-5), 1338.22. 9 Harchies Cyril (Y-6), 1336.19. 10 Harchies Christian, Warchin (Y-B-24), 191.321 km, 1336.10. 11 Pottier Willy, Guignies (V-A-9), 182.203 km, 1335.14. 12 Noullet Pascal, Rongy (V-A-12), 179.218 km, 1333.79. 13 Baraffe Michel, Kain (Y-B-12), 191.348 km, 1331.69. 14 Hennu Jean-Pierre, Warchin (V-B-13), 191.193 km, 1326.50. 15 Pipers Yvon (V-3), 1325.05. 16 Harchies

Christian (V-2), 1324.84. 17 Bogemans Philippe & Christelle, Tournai (Y-C-19), 190.356 km, 1324.52. 18 Harchies Christian (Y-3), 1324.38. 19 Dubois Michel, Kain (Y-B-17), 191.212 km, 1323.14. 20 Francois Etienne, Gaurain (V-A-6), 191.934 km, 1321.67...

Le coin des statistiques - Classification par trois						
	Contingent	Lanterne rouge	Prix enlevés en fonction de la plus rapide lanterne rouge		Prix enlevés dans le « top 20 »	
			Nombre	Pourcentage	Nombre	Pourcentage
A	486	1235.13	101	62,35	3	15
B	321	1266.60	107	100	16	80
C	328	1242.82	78	70,91	1	5
Total	1135		286	75,46	20	100

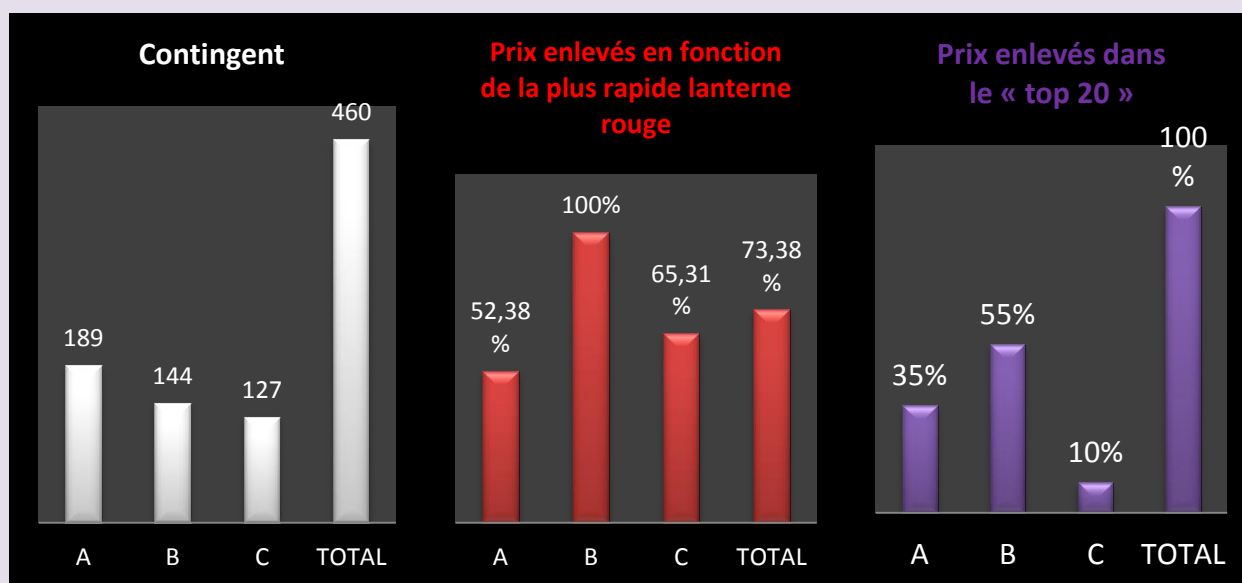


Vieux : 460.

1 Bataille-Gheis, Tournai (B-11), 190.361 km, 1348.48. 2 Harchies Cyril, Warchin (B-2), 191.321 km, 1348.43. 3 Pipers Yvon, Tournai (B-8), 188.312 km, 1345.08. 4 Pottier Willy, Guignies (A-3), 182.203 km, 1335.14. 5 Noullet Pascal, Rongy (A-5), 179.218 km, 1333.79. 6 Henu Jean-Pierre, Warchin (B-9), 191.193 km, 1326.50. 7 Pipers Yvon (2), 1325.05. 8 Harchies Christian, Warchin (B-9), 191.321 km, 1324.84. 9 Francois Etienne, Gaurain (A-4), 191.934 km, 1321.67. 10 Harchies Christian (2), 1321.18. 11 Francois-Mahieu, Laplaigne (A-5), 183.365 km, 1320.12. 12 Mulkowski Michel, Celles (B-6), 201.844 km, 1318.81. 13 Huys Frères, Escanaffles (B-16), 204.744 km, 1318.66. 14 Barbieux Dominique, Laplaigne (A-4), 182.215 km, 1318.40. 15 Delemarle Paul, Rumes (A-4), 180.700 km, 1318.33. 16 Huys Frères (2), 1317.10. 17 Bride Roger, Molenbaix (C-8), 199.500 km, 1316.83. 18 Dumortier Gérard, Taintignies (A-4), 182.031 km, 1316.80. 19 Bonnet Michaël, Velaines (B-1), 198.190 km, 1314.98. 20 Lequenne Fidèle, Pottes (C-11), 201.697 km, 1313.21...

Le coin des statistiques - Classification par trois						
	Contingent	Lanterne rouge	Prix enlevés en fonction de la plus rapide lanterne rouge		Prix enlevés dans le « top 20 »	
			Nombre	Pourcentage	Nombre	Pourcentage
A	189	1276.38*	33	52,38	7	35
B	144	1280.16	48	100	11	55
C	127	1268.89	32	65,31	2	10
Total	460		113	73,38	20	100

(* : résultat composé par « Coulon Futé » à partir des deux doublages locaux de l'Entente des VI ; à cette vitesse 38 des 63 prix sont attribués)

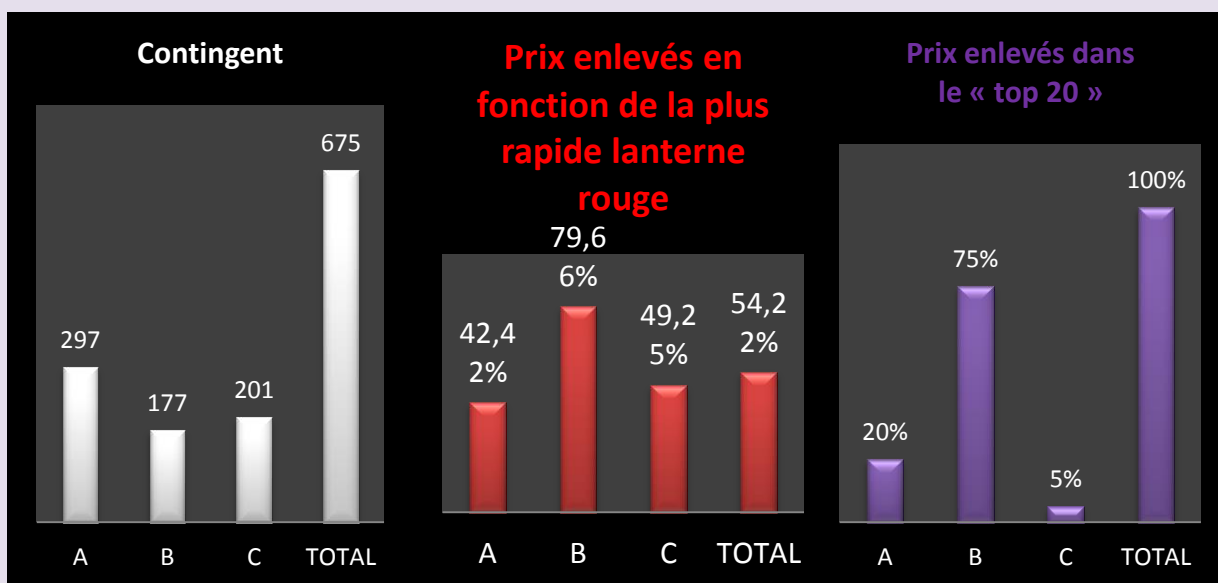


Yearlings : 675.

1 Pipers Yvon, Tournai (B-2), 188.312 km, 1355.90. 2 Harchies Cyril, Warchin (B-13), 191.321 km, 1345.90. 3 Harchies Cyril (2), 1345.59. 4 Harchies Cyril (3), 1338.53. 5 Harchies Cyril (4), 1338.22. 6 Harchies Cyril (5), 1336.19. 7 Harchies Christian, Warchin (B-15), 191.321 km, 1336.10. 8 Baraffe Michel, Kain (B-10), 191.343 km, 1331.69. 9 Bogemans Philippe & Christelle, Tournai (C-10), 190.356 km, 1324.52. 10 Harchies Christian (2), 1324.38. 11 Dubois Michel, Kain (B-5), 191.212 km, 1323.14. 12 Fichelle Rudy & Sylvie, Obigies (B-11), 194.437 km, 1320.15. 13 Francois-Mahieu, Laplaigne (A-12), 183.365 km, 1319.96. 14 Harchies Cyril (6), 1318.69. 15 Harchies Christian (3), 1318.45. 16 Francois Etienne, Gaurain (A-2), 191.934 km, 1318.34. 17 Henu Jean-Pierre, Warchin (B-4), 191.193 km, 1318.11. 18 Barbieux Dominique, Laplaigne (A-9), 182.215 km, 1317.61. 19 Bataille-Gheis, Tournai (B-20), 190.361 km, 1316.61. 20 Dessart F & F, Hollain (A-31), 184.278 km, 1315.30...

Le coin des statistiques - Classification par trois						
	Contingent	Lanterne rouge	Prix enlevés en fonction de la plus rapide lanterne rouge		Prix enlevés dans le « top 20 »	
			Nombre	Pourcentage	Nombre	Pourcentage
A	297	1268.66*	42	42,42	4	20
B	177	1254.43	47	79,66	15	75
C	201	1214.03	33	49,25	1	5
Total	675		122	54,22	20	100

(* : résultat composé par « Coulon Futé » à partir des deux doublages locaux de l'Entente des VI ; à cette vitesse 42 des 99 prix sont attribués)



GRANDE VITESSE : ECOUEN

- *Lâcher : 10h50.*

Un premier lâcher athois

Seule l'entente Hunelle Dendre-Lessines-Le Sud, composée des doublages Ath, Blaton et Lessines classant par deux, alimente ce lâcher.

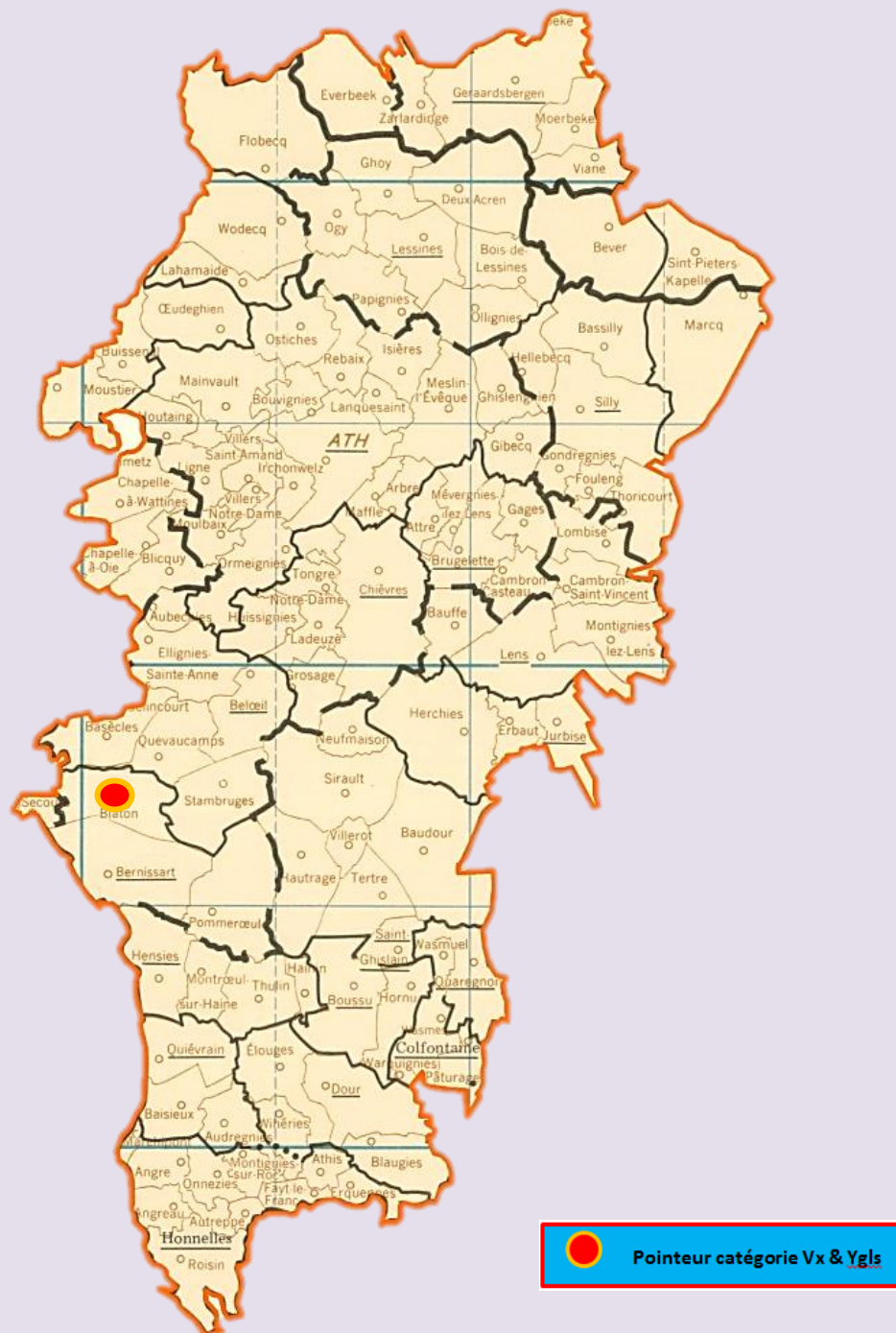
Un général vieux et yearlings confondus, un général vieux et un général juniors sont organisés. Les vieux et les juniors alignés sur le concours « mixé » ne sont pas systématiquement « repris » dans le général vieux ou yearlings.

Des statistiques ne peuvent être uniquement établies qu'au niveau des trois doublages locaux. « Coulon Futé » les établira en fonction du contexte sportif hebdomadaire rencontré.

Dans les résultats publiés, pour faciliter leur compréhension, des annotations sont utilisées. La lettre V ou Y indique la catégorie du pigeon, le nombre qui la suit le total des engagés de l'amateur. Ce dernier est remplacé par un autre nombre en cas de récurrence dans les classements.

- *contingent en régression : 1503 pigeons (- 224)*
- *doublages généraux toujours non systématiques*
- *vieux cette fois majoritaires*
- *les trois tops dans les 1300 m*
- *Ath et Blaton quasi sur la même longueur d'onde dans les tops*
- *la série continue : **Eddy Decottignies, de Blaton**, pointeur général pour la troisième semaine consécutive.*

Localisation du pointeur



Vieux et yearlings réunis : 1503.

1 Decottignies Eddy, Blaton (V-6), 187.226 km, 1358.67. 2 Pottier Frères, Basècles (V-61), 189.477 km, 1353.89. 3 Page Emelda, Blaton (Y-16), 186.222 km, 1347.76. 4 Quevy Neddy, Ladeuze (Y-30), 195.975 km, 1343.82. 5 Pottier Frères (V-2), 1334.50. 6 Page Emelda (V-2), 1331.90. 7 Pottier Frères (3), 1331.53. 8 Cange Guy, Blaton (Y-8), 187.390 km, 1331.52. 9 Leclercq Roger, Buissenal (Y-40), 202.476 km, 1328.17. 10 De Groote Danny, Everbeek (V-6), 217.280 km, 1327.27...

Lanterne rouge (par 2) : 1159.29.

Vieux : 714.

1 Decottignies Eddy, Blaton (2), 187.226 km, 1358.67. **2 Pottier Frères, Basècles** (61), 189.477 km, 1353.89. **3 Pottier Frères** (2), 1334.50. **4 Page Emelda, Blaton** (9), 186.222 km, 1331.90. **5 Pottier Frères** (3), 1331.53. **6 De Groote Danny, Everbeek** (2), 217.280 km, 1327.27. **7 De Witte Gérard, Tongre-Saint-Martin** (10), 199.260 km, 1326.49. **8 Cordier Dimitri, Chièvres** (12), 199.928 km, 1322.27. **9 Cange Guy, Blaton** (4), 187.390 km, 1318.56. **10 De Witte Gérard** (2), 1317.42...

Lanterne rouge (par 2) : 1190.30.

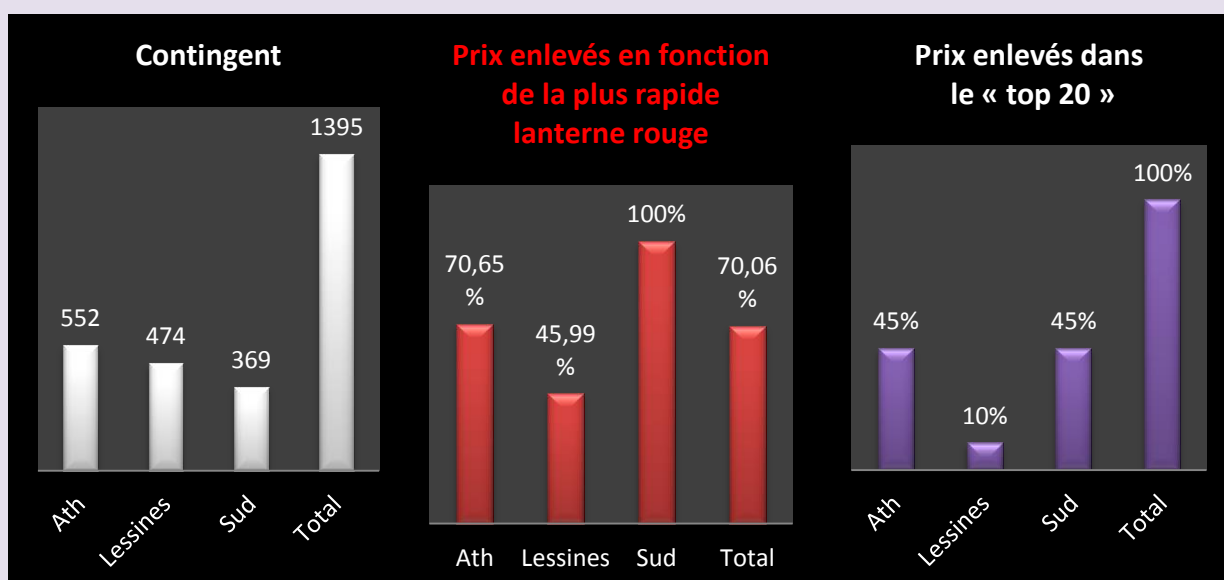
Yearlings : 691.

1 Page Emelda, Blaton (7), 186.822 km, 1347.76. **2 Quevy Neddy, Ladeuze** (30), 195.975 km, 1343.82. **3 Cange Guy, Blaton** (4), 187.390 km, 1331.52. **4 Leclercq Roger, Buissenal** (20), 202.476 km, 1328.17. **5 De Groote Danny, Everbeek** (4), 217.280 km, 1326.06. **6 Quevy Neddy** (2), 1324.45. **7 Quevy Neddy** (3), 1323.85. **8 Bernier Martial, Sirault** (24), 191.550 km, 1322.85. **9 Pauporte Jean-Marc, Pommeroeul** (8), 185.011 km, 1315.52. **10 Page Emelda** (2), 1311.49...

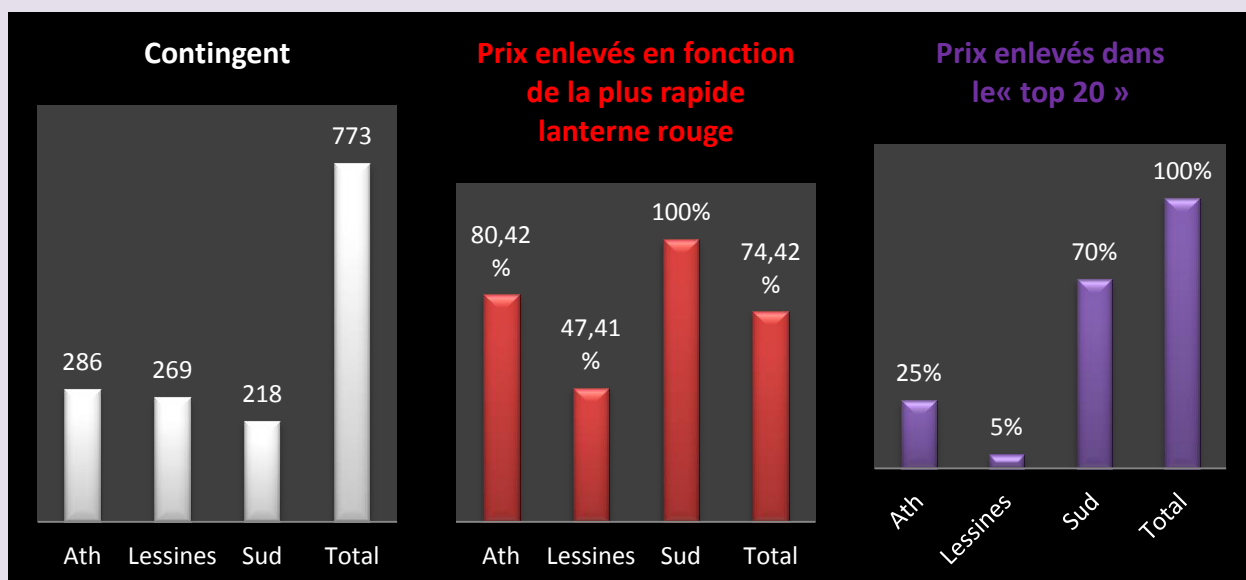
Lanterne rouge (par 2) : 1087.40.

Les statistiques des doublages

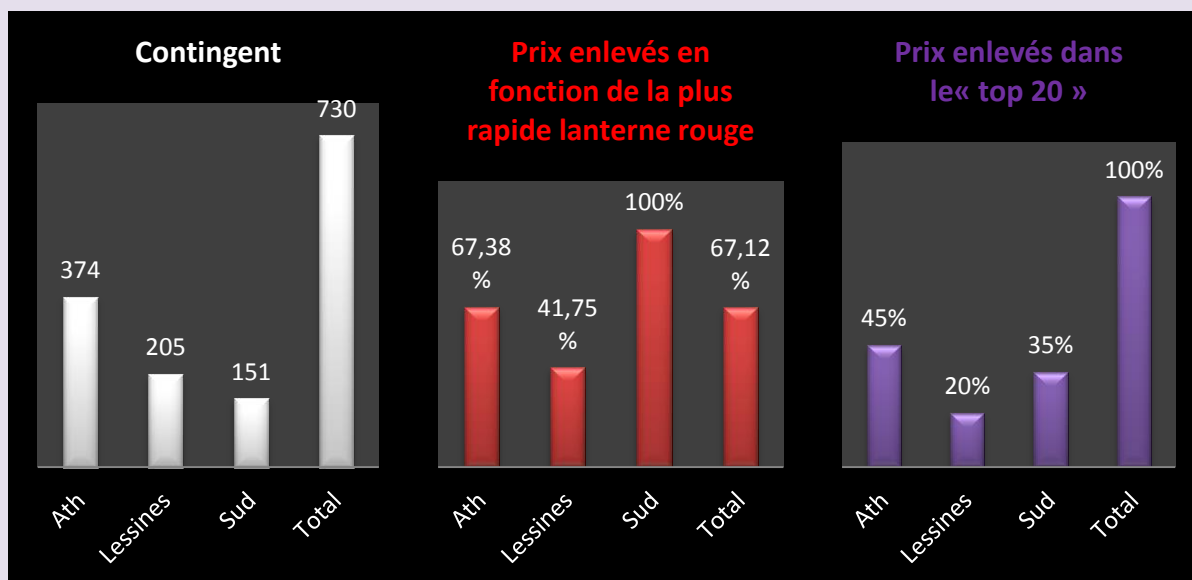
Le coin des statistiques - Classification par deux						
Vieux & yearlings réunis	Contingent	Lanterne rouge	Prix enlevés en fonction de la plus rapide lanterne rouge		Prix enlevés dans le « top 20 »	
			Nombre	Pourcentage	Nombre	Pourcentage
Ath	552	1141.22	195	70,65	9	45
Lessines	474	1126.52	109	45,99	2	10
Sud	369	1208.27	185	100	9	45
Total	1395		489	70,06	20	100



Le coin des statistiques - Classification par deux						
Vieux	Contingent	Lanterne rouge	Prix enlevés en fonction de la plus rapide lanterne rouge		Prix enlevés dans le « top 20 »	
			Nombre	Pourcentage	Nombre	Pourcentage
Ath	286	1203.26	115	80,42	5	25
Lessines	269	1159.29	64	47,41	1	5
Sud	218	1224.24	109	100	14	70
Total	773		288	74,42	20	100



Le coin des statistiques - Classification par deux						
Yearlings	Contingent	Lanterne rouge	Prix enlevés en fonction de la plus rapide lanterne rouge		Prix enlevés dans le « top 20 »	
			Nombre	Pourcentage	Nombre	Pourcentage
Ath	374	1090.62	126	67,38	9	45
Lessines	205	1019.36	43	41,75	4	20
Sud	151	1175.85	76	100	7	35
Total	730		245	67,12	20	100



GRANDE VITESSE : ECOUEN

- *Lâcher : 10h40.*

Un second lâcher athois

Depuis plusieurs saisons, « L'Entente des V », l'« Entente Frontalière » et l'« Entente de l'Ouest » composent un second lâcher en région d'Ath, organisent en classant par deux une épreuve générale par catégorie et des doublages facultatifs (deux et parfois trois en certaines circonstances).

Désormais, un général vieux et yearlings confondus, un général vieux et un général juniors sont organisés. Les vieux et les juniors alignés sur le concours « mixé » ne sont pas systématiquement repris dans le général vieux ou yearlings.

Des statistiques ne peuvent être uniquement établies qu'au niveau des doublages locaux. « Coulon Futé » les établira en fonction du contexte sportif hebdomadaire rencontré.

Dans les résultats publiés, pour faciliter leur compréhension, des annotations sont utilisées. La lettre V ou Y indique la catégorie du pigeon, le nombre qui la suit le total des engagés de l'amateur. Ce dernier est remplacé par un autre nombre en cas de récurrence dans les classements.

Une analyse sommaire :

- *régression du contingent (-223 pigeons)*
- *doublages généraux toujours non systématiques*
- *34 m/minute... l'écart théorique maximal entre les clôtures*
- *trois nouvelles palmes et le titre de pointeur général dans l'escarcelle des Leturcq-Duponchelle, de Wadelincourt,*



Localisation du pointeur



Vieux et yearlings réunis : 1197.

1 Leturcq-Duponchelle, Wadelincourt (V-12), 190.061 km, 1372.44. 2 Leturcq-Duponchelle (Y-2), 1370.13. 3 Goemaere José & Gustave, Havinnes (Y-26), 191.848 km, 1368.09. 4 Van Renterghem-Debliquy, Pipaix (V-39), 192.140 km, 1365.76. 5 Van Renterghem-Debliquy (V-2), 1363.01. 6 Leturcq-Duponchelle (3), 1362.60. 7 Van Renterghem-Debliquy (V-3), 1362.53. 8 Goemaere José & Gustave (Y-2), 1358.72. 9 Goemaere José & Gustave (Y-3), 1358.56. 10 Van Renterghem-Debliquy (V-4), 1357.24...

Lanterne rouge (par 2) : 1198.34.

Vieux : 491.

1 Leturcq-Duponchelle, Wadelincourt (4), 190.061 km, 1372.44. 2 Van Renterghem-Debliquy, Pipaix (20), 192.140 km, 1365.76. 3 Van Renterghem-Debliquy (2), 1363.01. 4

Leturcq-Duponchelle (2), 1362.60. 5 Van Renterghem-Debliquy (3), 1362.53. 6 Van Renterghem-Debliquy (4), 1357.24. 7 Balcaen-Dubois, Ellezelles (7), 211.759 km, 1353.84. 8 Francois-Delporte, Wadelincourt (2), 189.922 km, 1353.04. 9 Gheenens-Delbecq, Mainvault (15), 205.445 km, 1352.97. 10 Gheenens-Delbecq (2), 1352.82...

Lanterne rouge (par 2) : 1216.84.

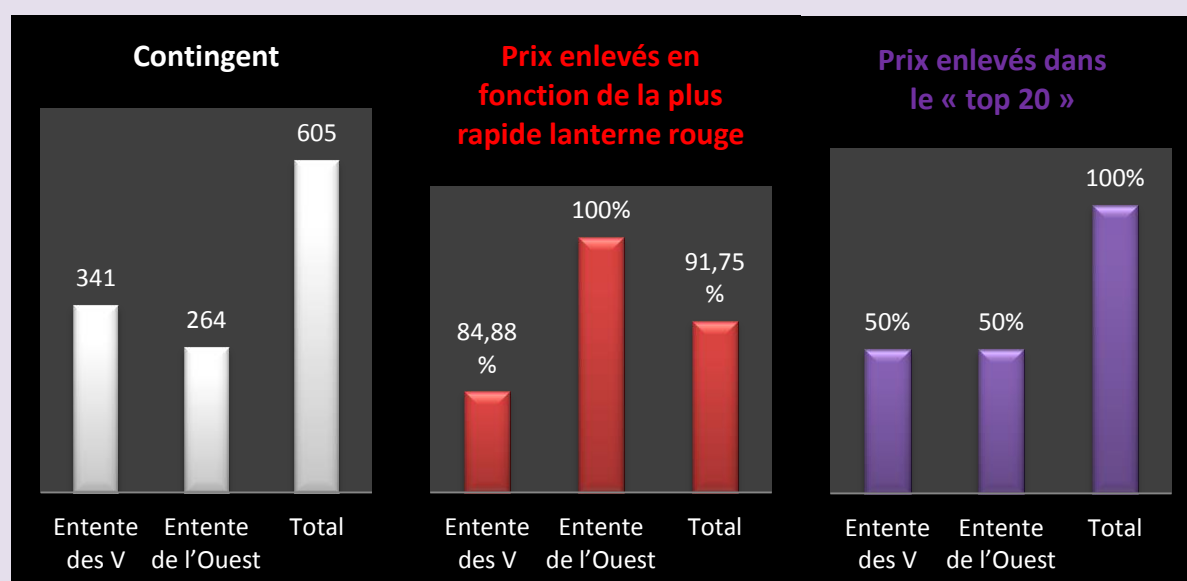
Yearlings : 669.

1 Leturcq-Duponchelle, Wadelincourt (8), 190.061 km, 1370.13. 2 Goemaere José & Gustave, Havinnes (11), 191.848 km, 1368.09. 3 Goemaere José & Gustave (2), 1358.72. 4 Goemaere José & Gustave (3), 1358.56. 5 Gheenens-Delbecq, Mainvault (13), 205.445 km, 1352.82. 6 Francois-Delporte, Wadelincourt (18), 189.922 km, 1352.56. 7 Van Renterghem-Debliquy, Pipaix (19), 192.140 km, 1346.46. 8 Spaerkeer Claude, Wiers (7), 183.840 km, 1345.95. 9 Goemaere José & Gustave (4), 1345.54. 10 Bouchard Pierre, Péruwelz (11), 185.930 km, 1342.81...

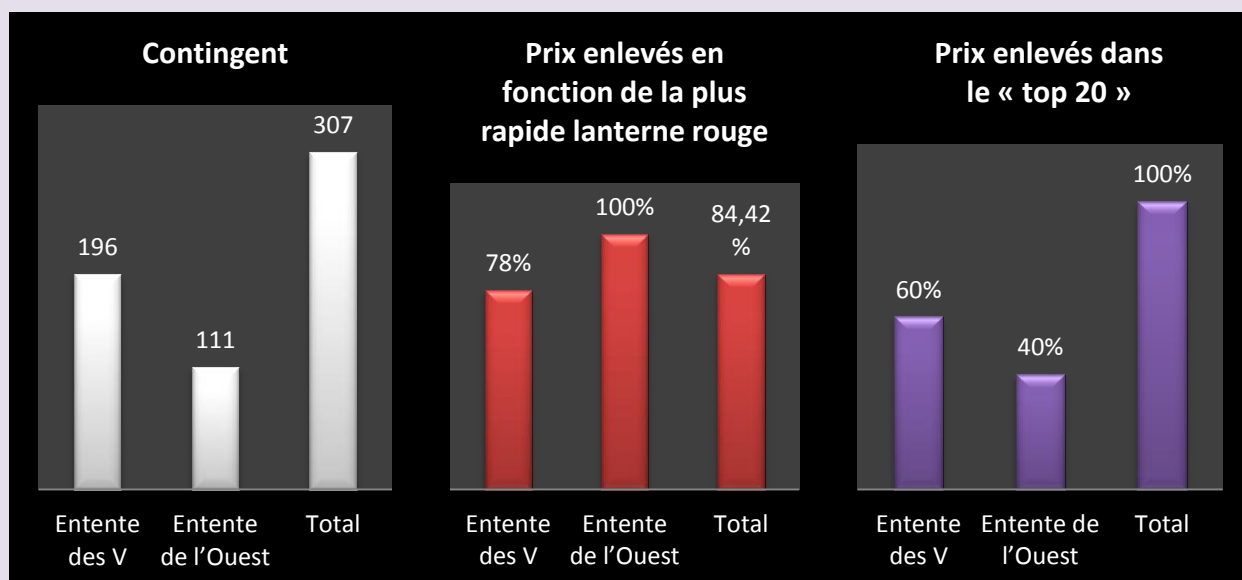
Lanterne rouge (par 2) : 1182.23.

Les statistiques des doublages

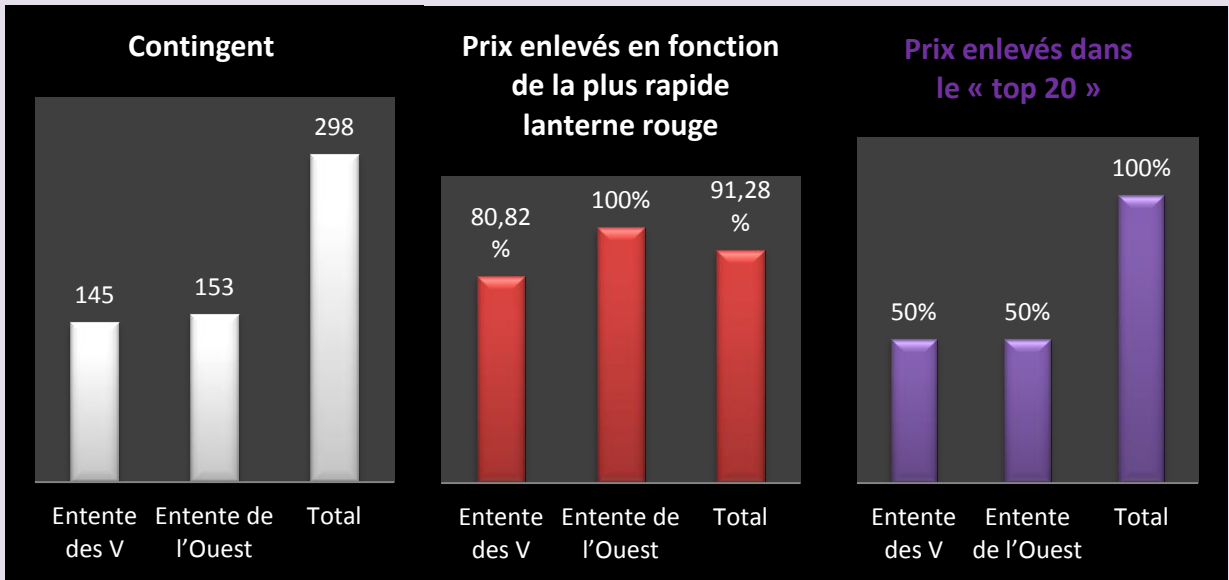
Le coin des statistiques - Classification par deux						
Vieux & yearlings réunis	Contingent	Lanterne rouge	Prix enlevés en fonction de la plus rapide lanterne rouge		Prix enlevés dans le « top 20 »	
			Nombre	Pourcentage	Nombre	Pourcentage
Entente des V	341	1175.67	146	84,88	10	50
Entente de l'Ouest	264	1207.92	132	100	10	50
Total	605		278	91,75	20	100



Le coin des statistiques - Classification par deux						
Vieux	Contingent	Lanterne rouge	Prix enlevés en fonction de la plus rapide lanterne rouge		Prix enlevés dans le « top 20 »	
			Nombre	Pourcentage	Nombre	Pourcentage
Entente des V	196	1194.00	74	78	12	60
Entente de l'Ouest	111	1222.25	56	100	8	40
Total	307		130	84,42	20	100



Le coin des statistiques - Classification par deux						
Yearlings	Contingent	Lanterne rouge	Prix enlevés en fonction de la plus rapide lanterne rouge		Prix enlevés dans Le « top 20 »	
			Nombre	Pourcentage	Nombre	Pourcentage
Entente des V	145	1148.04	59	80,82	10	50
Entente de l'Ouest	153	1186.86	77	100	10	50
Total	298		136	91,28	20	100



GRANDE VITESSE : ECOUEN

- *Lâcher : 11h.*

Le lâcher montois

Le lâcher montois se compose de l'« Association Le Renouveau-Bierghes-Saintes » et du groupement des Quatre (D : Petit-Enghien) qui se cantonne bien souvent en petite vitesse.

Le Renouveau-Bierghes-Saintes » organise un général vieux et yearlings confondus, un général vieux et un général juniors. Des statistiques ne peuvent être établies qu'au niveau des trois doublages locaux (« La Collégiale (A) », « L'Espoir (B) » et « Le Progrès (C) »).

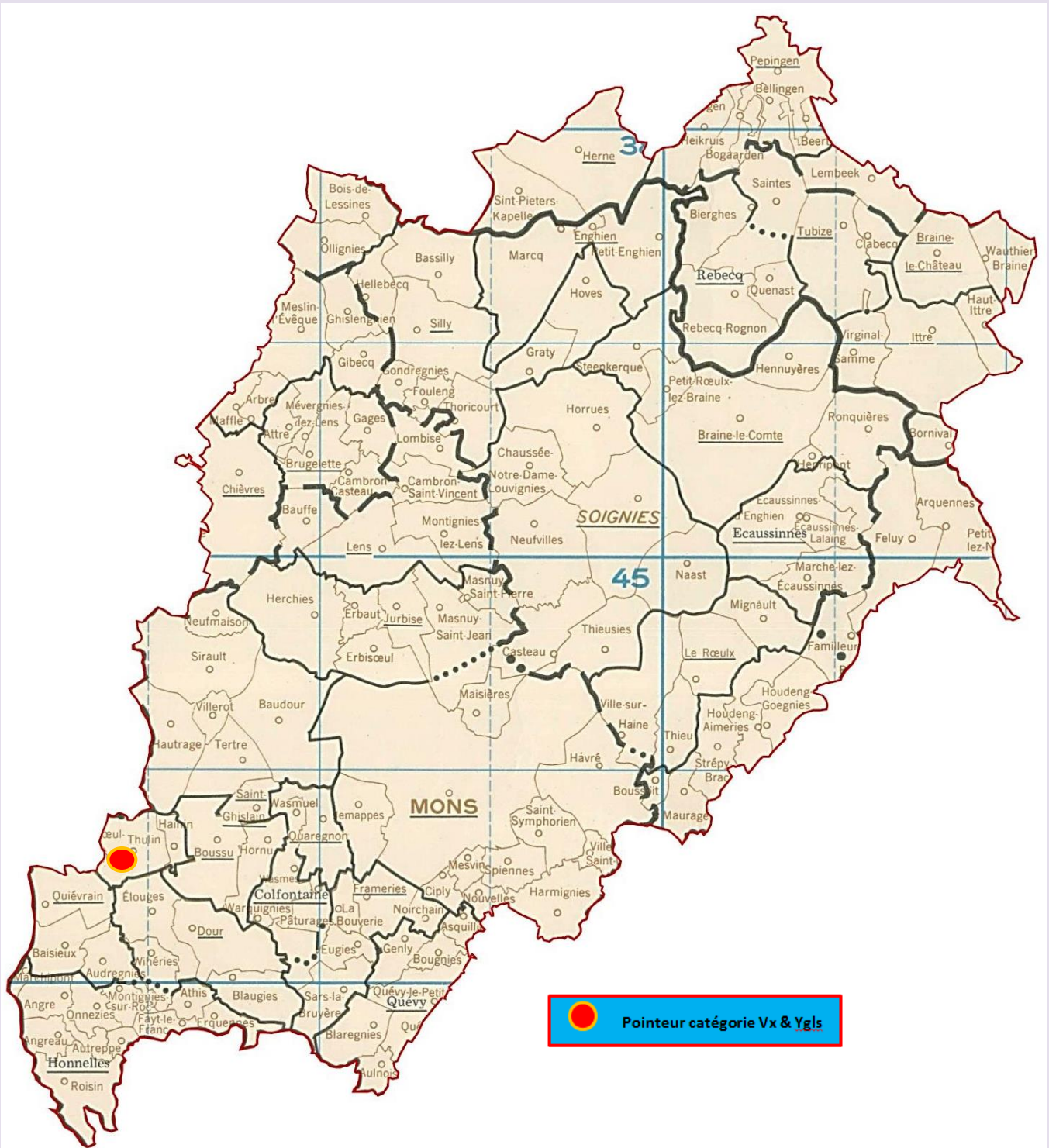
Dans les résultats publiés, pour faciliter leur compréhension, des annotations sont utilisées. La lettre V ou Y indique la catégorie du pigeon, le nombre qui la suit le total des engagés de l'amateur. Ce dernier est remplacé par un autre nombre en cas de récurrence dans les classements.

Une analyse sommaire :

- *contingent en régression pour cause de concurrence du demi-fond*
- *doublages généraux non systématiques*
- *un même scénario dans chaque top au profit de « L'Espoir »*
- *un vieux pointeur*
- *« Le Progrès » clôture en premier dans chaque catégorie à plus de 1250 m*
- *les **Dehon-Demonseau, de Thulin**, pointeurs généraux pour la seconde semaine consécutive avec trois podiums quasi complets dans leur escarcelle.*



Localisation du pointeur



Vieux et yearlings réunis : 1595.

1 Dehon-Demonseau, Thulin (V-18), 183.229 km, 1391.08. 2 Dehon-Demonseau (Y-2), 1390.91. 3 Dehon-Demonseau (Y-3), 1390.38. 4 Dehon-Demonseau (V-4), 1389.49. 5

Dehon-Demonseau (V-5), 1387.91. 6 Vercaigne Marcel, Tertre (V-8), 188.962 km, 1379.45. 7 Lecomte Christ., Dour (V-18), 181.092 km, 1370.68. 8 Frederick Ph-E, Lens (V-6), 201.219 km, 1365.74. 9 Quenon Emile, Quaregnon (V-14), 188.154 km, 1363.92. 10 Lecomte Christ. (2), 1361.92...

Lanterne rouge (par 3) : 1205.08.

Vieux : 870.

1 Dehon-Demonseau, Thulin (10), 183.229 km, 1391.08. 2 Dehon-Demonseau (2), 1389.49. 3 Dehon-Demonseau (3), 1387.91. 4 Vercaigne Marcel, Tertre (2), 188.962 km, 1379.45. 5 Lecomte Christ., Dour (9), 181.092 km, 1370.68. 6 Frederick Ph-E, Lens (6), 201.219 km, 1365.74. 7 Quenon Emile, Quaregnon (10), 188.154 km, 1363.92. 8 Lecomte Christ. (2), 1361.92. 9 Vercaigne Marcel (2), 1356.99. 10 Frederick Ph-E (2), 1353.03...

Lanterne rouge (par 3) : 1215.76.

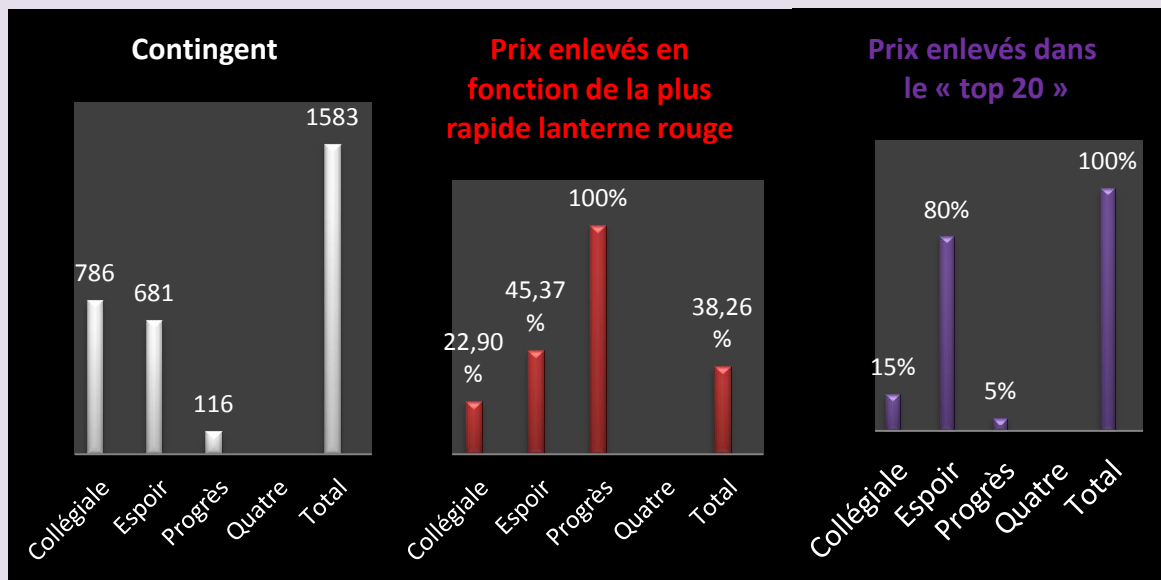
Yearlings : 725.

1 Dehon-Demonseau, Thulin (8), 183.229 km, 1390.91. 2 Dehon-Demonseau (2), 1390.38. 3 De Boe Philippe, Steenkerque (26), 217.378 km, 1352.29. 4 Eeckhoudt R & F, Bierghes (14), 223.239 km, 1347.92. 5 Lecomte Christ., Dour (9), 181.092 km, 1343.23. 6 Flamme Bernard, Hornu (4), 183.312 km, 1341.47. 7 Dehon-Demonseau (3), 1337.92. 8 Jenart Paul, Elouges (10), 180.270 km, 1336.65. 9 Jenart Paul (2), 1335.82. 10 Cerfontaine Michel, Neufmaison (15), 194.956 km, 1332.87...

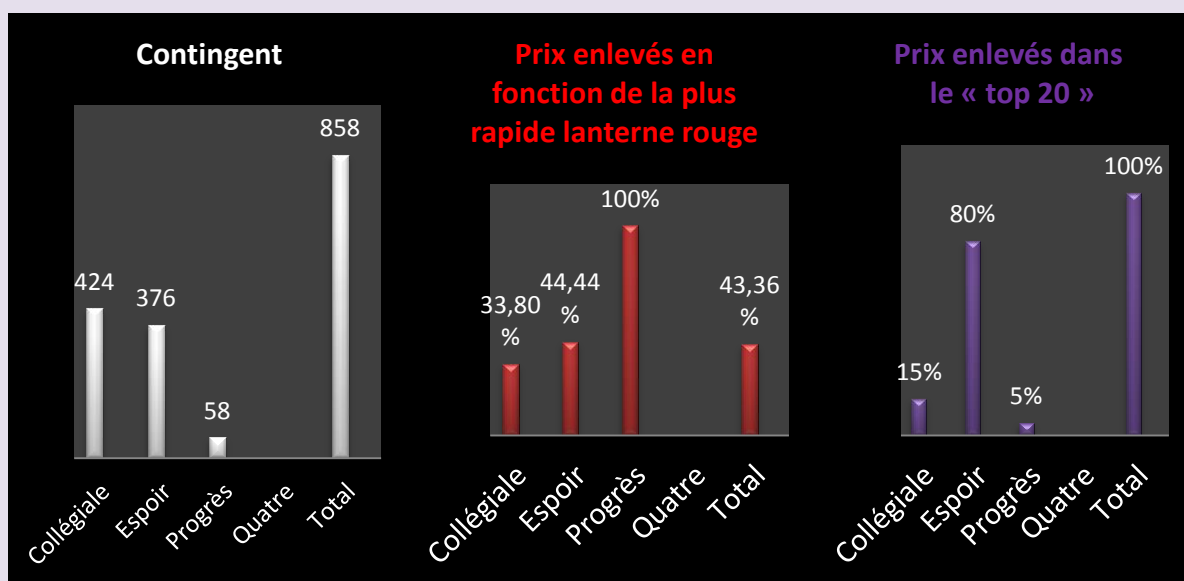
Lanterne rouge (par 3) : 1186.27.

Les statistiques des doublages

Le coin des statistiques - Classification par trois						
Vieux & yearlings réunis	Contingent	Lanterne rouge	Prix enlevés en fonction de la plus rapide lanterne rouge		Prix enlevés dans le « top 20 »	
			Nombre	Pourcentage	Nombre	Pourcentage
Collégiale	786	1174.92	60	22,90	3	15
Espoir	681	1215.24	103	45,37	16	80
Progrès	116	1271.41	39	100	1	5
Quatre						
Total	1583		202	38,26	20	100



Le coin des statistiques - Classification par trois						
Vieux	Contingent	Lanterne rouge	Prix enlevés en fonction de la plus rapide lanterne rouge		Prix enlevés dans le « top 20 »	
			Nombre	Pourcentage	Nombre	Pourcentage
Collégiale	424	1204.13	48	33,80	3	15
Espoir	376	1213.46	56	44,44	16	80
Progrès	58	1272.94	20	100	1	5
Quatre	0	0	0	0	0	0
Total	858		124	43,36	20	100



Le coin des statistiques - Classification par trois						
Yearlings	Contingent	Lanterne rouge	Prix enlevés en fonction de la plus rapide lanterne rouge		Prix enlevés dans le« top 20 »	
			Nombre	Pourcentage	Nombre	Pourcentage
Collégiale	362	1120.78	19	15,70	1	5
Espoir	305	1216.50	61	59,80	17	85
Progrès	58	1251.81	20	100	2	10
Quatre						
Total	725		100	41,32	20	100

