



*L'objectif prioritaire de la petite vitesse est de lancer la campagne ailée de chaque catégorie. Des étapes aux kilométrages de vol réduits sont pour la circonstance prévues. « Coulon Futé » continue en 2022, pour une grande partie de l'EPR Hainaut-Brabant wallon, à composer des dossiers de résultats apportant des enseignements dont l'amateur ne dispose pas. Dans chaque dossier, cinq résultats au total sont proposés grâce à la collaboration des classificateurs. Les deux premiers concernent les trois groupements du Tournaisis répartis dans deux lâchers distincts. Les trois suivants les deux ailes de la région d'Ath-Lessines d'une part et la région de Mons d'autre part. D'éventuelles statistiques apportent une approche particulière.*

**Noyon** est une commune française située dans le département de l'Oise, en région Hauts-de-France.

#### Info lâchers

**Aile gauche athoise : 9h 00**

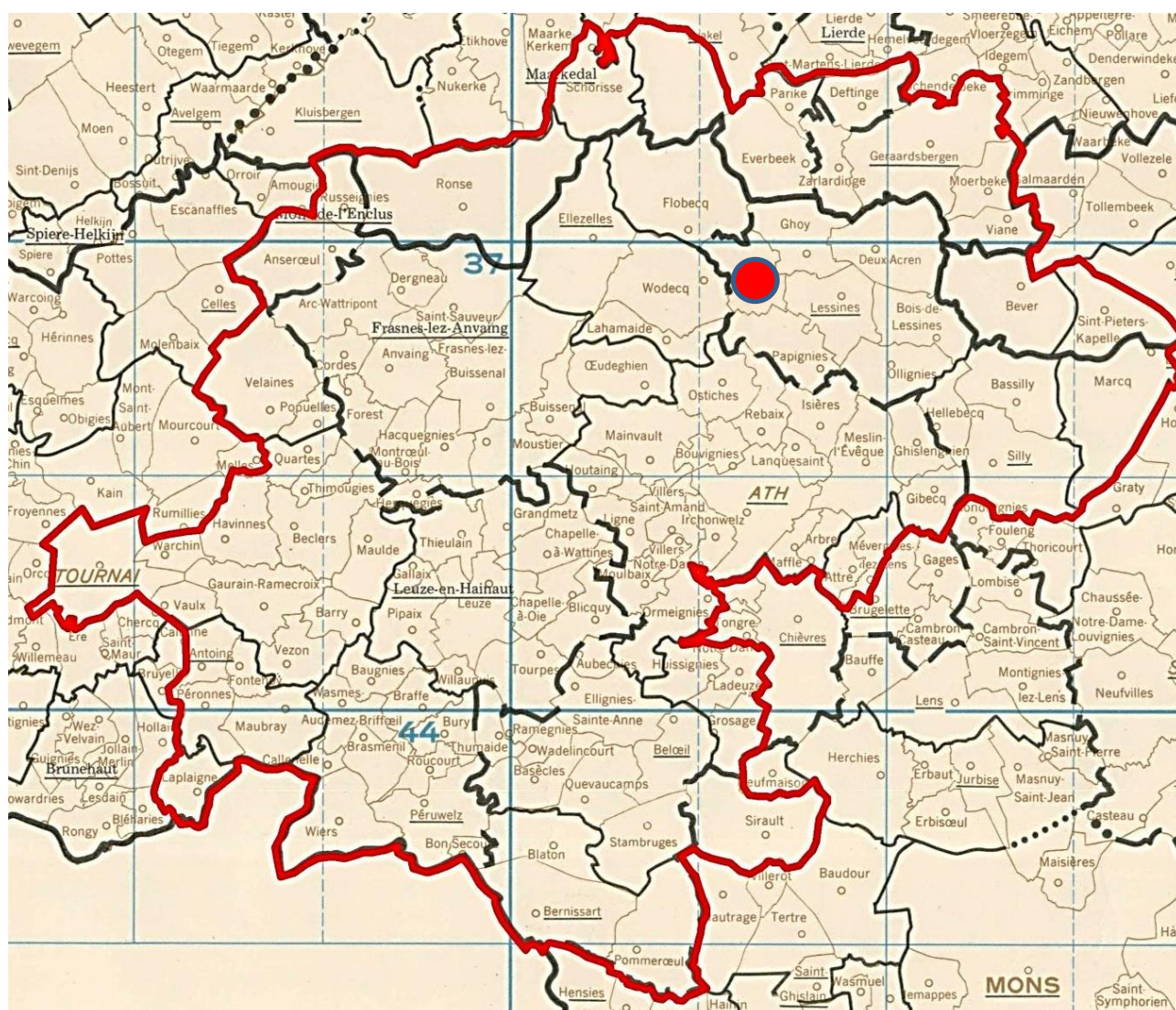
**Aile droite athoise : 9 h 10**

**Mons : 9 h 20**

## Aile gauche athisoise : 9 h.

*L'Entente Frontalière, l'Entente de l'Ouest et Les Cinq organisent un jeu commun assorti au plus de trois doublages, réservé aux amateurs de l'Aile gauche athisoise. « Coulon Futé » reprend les « tops 10 » classés par deux des différentes catégories. Le nombre entre parenthèses suivant tout classé dévoile soit le total de pigeons engagés par l'amateur, soit le quorum de prix en cas de récurrence dudit amateur.*

### Localisation du pointeur (carte 2021)



### A première vue :



Paradoxe d'actualité dans ce Noyon de semaine ! Toutes les épreuves générales sont clôturées par gain et perte sans atteindre le quorum de prix par deux à distribuer. Le doublage Les V infirme. **Pierre De Geyter, d'Ogy**, pointeur.

## Vieux et Juniors réunis : 316.

**1 De Geyter Pierre, Ogy** (V-9), 140.195 km, 1432.02. 2 Richet Jean-Paul, Ogy (Y-7), 139.494 km, 1407.32. 3 De Geyter Pierre (Y-3), 1401.24. 4 Cnudde Vivian, Callenelle (Y-6), 113.450 km, 1398.60. 5 Cnudde Vivian (V-2), 1396.88. 6 Deplus Daniel, Aubechies (Y-21), 119.732 km, 1394.39. 7 Vandeputte Eric, Brasménil (V-8), 113.871 km, 1394.33. 8 Deplus Daniel (Y-2), 1393.85. 9 Defoort Stéphane, Leuze (V-22), 122.766 km, 1393.74. 10 Defoort Stéphane (V-2), 1392.43.

Lanterne rouge par deux : G.P. (12.01.22)

Le coin des statistiques - Classification par deux						
Vieux & Juniors réunis	Contingent	Lanterne rouge	Prix enlevés en fonction de la plus rapide lanterne rouge		Prix enlevés dans le « top 20 »	
			Nombre	Pourcentage	Nombre	Pourcentage
Les V	90	944.52				
Ouest						
Frontières	Non programmé					
Total					20	100

## Juniors : 123.

**1 Richet Jean-Paul, Ogy** (5), 139.494 km, 1407.32. 2 De Geyter Pierre, Ogy (7), 140.195 km, 1401.24. 3 Cnudde Vivian, Callenelle (5), 113.450 km, 1398.60. 4 Deplus Daniel, Barry (15), 119.732 km, 1394.39. 5 Deplus Daniel (2), 1393.85. 6 Deplus Daniel (3), 1390.61. 7 De Geyter Pierre (2), 1389.67. 8 Richet Jean-Paul (2), 1380.21. 9 Cossement Grégory, Péruwelz (3), 112.018 km, 1366.35. 10 De Groote Danny, Everbeek (2), 144.297 km, 1363.00.

Lanterne rouge par deux : G.P. (12.01.22)

Le coin des statistiques - Classification par deux						
Juniors	Contingent	Lanterne rouge	Prix enlevés en fonction de la plus rapide lanterne rouge		Prix enlevés dans le « top 20 »	
			Nombre	Pourcentage	Nombre	Pourcentage
Les V	25	1222.98				
Ouest						
Frontières	Non programmé					
Total					20	100

## Jeunes : 180.

**1 Massu Martin, Chapelle-à-Wattines** (46), 124.894 km, 1427.90. 2 Massu Martin (2), 1403.56. 3 Massu Martin (3), 1400.41. 4 Massu Martin (4), 1396.24. 5 Massu Martin (5), 1394.42. 6 Massu Martin (6), 1384.12. 7 Degand Bruno-Vi-Ma, Ligne (39), 127.132 km, 1382.62. 8 Degand Bruno-Vi-Ma (2), 1382.37. 9 Degand Bruno-Vi-Ma (3), 1381.61. 10 Leturcq-Duponchelle, Wadelincourt (6), 116.876 km, 1380.15.

Lanterne rouge par deux : G.P. (12.05.38).

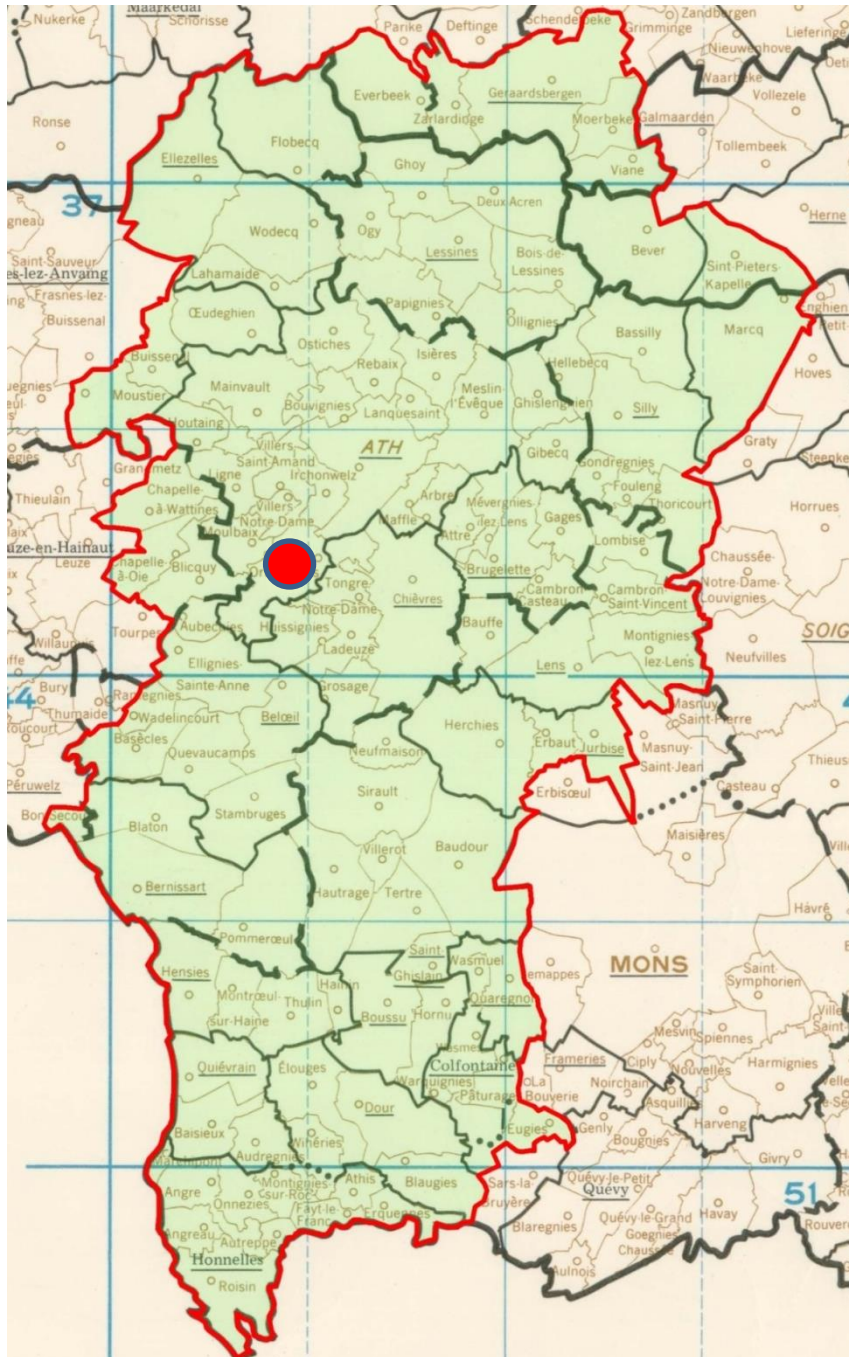
<b>Le coin des statistiques - Classification par deux</b>						
<b>Jeunes</b>	Contingent	Lanterne rouge	Prix enlevés en fonction de la plus rapide lanterne rouge		Prix enlevés dans le « top 20 »	
			Nombre	Pourcentage	Nombre	Pourcentage
<b>Les V</b>	4	1239.02				
<b>Ouest</b>						
<b>Frontières</b>						
<b>Total</b>					<b>20</b>	<b>100</b>



## Aile droite athoise : 9 h 10.

*Hunelle Dendre-Le Ramier du Sud organise un jeu commun assorti de trois doublages, réservé aux amateurs de l'Aile droite athoise. « Coulon Futé » reprend les « tops 10 » classés par deux des différentes catégories. Le nombre entre parenthèses suivant tout classé dévoile soit le total de pigeons engagés par l'amateur, soit le quorum de prix en cas de récurrence dudit amateur.*

### Localisation du pointeur (carte 2021)



### A première vue :



Un « dégradé » de clôtures dans un contingent de moins de 300 pigeons. Onze prix par deux à jeunes classés par gain et perte. Un deux ans de **Francis Broquet**, **d'Ormeignies**, pointeur

Composer les classique tableaux de statistiques ne représente aucun intérêt car seul le doublage d'Ath a été programmé.

## **Vieux et Juniors réunis : 211.**

**1 Broquet Francis, Ormeignies** (V-6), 126.539 km, 1499.27. 2 Dath Jean, Huissignies (V-4), 122.735 km, 1498.29. 3 Duquenne-Vandenberg, Tongre-Notre-Dame (V-24), 124.918 km, 1485.93. 4 Pauriche Mike, Beloeil (Y-3), 120.289 km, 1478.05. 5 Duquenne-Vandenberg (V-2), 1466.17. 6 Duquenne-Vandenberg (Y-3), 1455.07. 7 Duquenne-Vandenberg (V-4), 1454.50. 8 Duquenne-Vandenberg (V-5), 1454.50. 9 Descamps Stéphane, Beloeil (V-4), 120.405 km, 1439.96. 10 Murez-Marichal, Wadelincourt (Y-38), 117.194 km, 1433.85.

Lanterne rouge par deux : 983.47.

## **Juniors : 152.**

**1 Pauriche Mike, Beloeil** (3), 120.289 km, 1478.05. 2 Duquenne-Vandenberg, Tongre-Notre-Dame (10), 124.918 km, 1455.07. 3 Murez-Marichal, Wadelincourt (38), 117.194 km, 1433.85. 4 Foucart Michel, Herchies (15), 124.153 km, 1433.16. 5 Murez-Marichal (2), 1432.68. 6 Pauriche Mike (2), 1422.97. 7 Dusausoit Dany, Beloeil (7), 120.132 km, 1417.20. 8 Murez-Marichal (3), 1410.55. 9 Murez-Marichal (4), 1408.86. 10 Murez-Marichal (5), 1407.17.

Lanterne rouge par deux : 889.29.

## **Jeunes : 75.**

**1 Dath Jean, Huissignies** (8), 122.735 km, 1442.80. 2 Dath Jean (2), 1441.39. 3 Dusausoit Dany, Beloeil (67), 120.132 km, 1416.92. 4 Dusausoit Dany (2), 1416.09. 5 Dusausoit Dany (3), 1415.53. 6 Dusausoit Dany (4), 1415.26. 7 Dusausoit Dany (5), 1413.04. 8 Dusausoit Dany (6), 1411.65. 9 Dusausoit Dany (7), 1402.04. 10 Dath Jean (3), 1347.25.

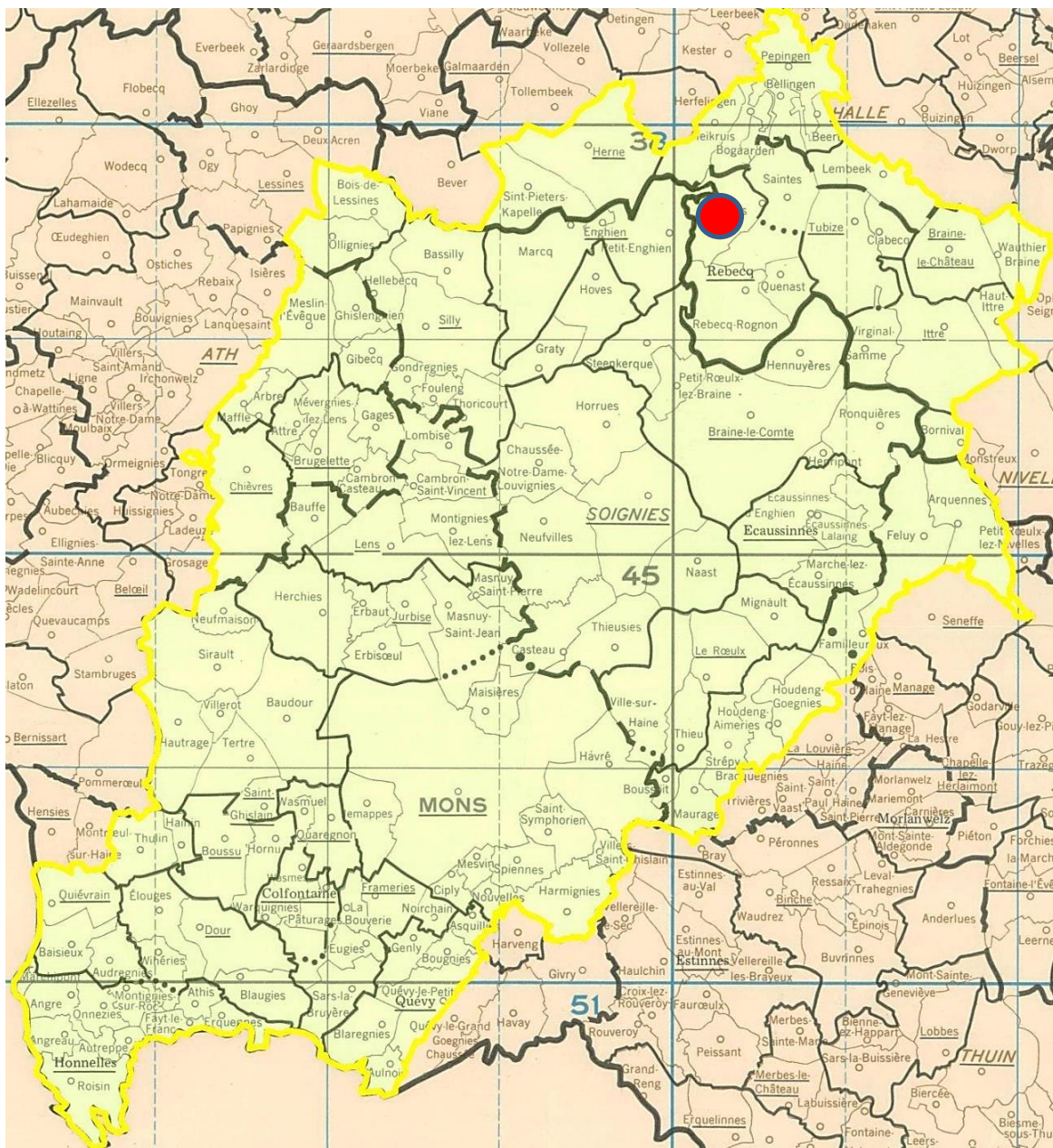
Lanterne rouge par deux : GP (12.08.21).



**Mons : 9 h 20.**

*Le Renouveau organise un jeu commun assorti de trois doublages. « Coulon Futé » reprend les « tops 10 » classés par trois des différentes catégories. Le nombre entre parenthèses suivant tout classé dévoile soit le total de pigeons engagés par l'amateur, soit le quorum de prix en cas de récurrence dudit amateur*

Localisation du pointeur (carte 2021)



A première vue :



Un contingent majoritaire en juniors. Suprématie totale de Bierghes à VY,V & Y qui clôture ses doublages avant l'entame des résultats de ses concurrents. **Jean-Pierre Vanden Bossche, de Bierghes**, pointeur.

## Vieux et Juniors réunis : 346

**1 Vanden Bossche Jean-Pierre, Bierghes** (Y-6)147.638 km, 1574.24. 2 Eeckhoudt Christophe, Bierghes (Y-7), 148.362 km, 1572.74. 3 Eeckhoudt Christophe (Y-2), 1571.90. 4 Eeckhoudt Christophe (V-3), 1555.97. 5 Vanden Bossche Jean-Pierre (Y-2), 1554.62. 6 Vanden Bossche Jean-Pierre (Y-3), 1538.69. 7 Dubru Anthony, Bierghes (Y-12), 147.691 km, 1536.02. 8 Dubru Anthony (V-2), 1530.45. 9 Eeckhoudt Christophe (V-4), 1524.26. 10 Dubru Anthony (V-3), 1514.49.

Lanterne rouge par trois : 1260.77

Le coin des statistiques - Classification par deux						
Vieux & Juniors réunis	Contingent	Lanterne rouge	Prix enlevés en fonction de la plus rapide lanterne rouge		Prix enlevés dans le « top 20 »	
			Nombre	Pourcentage	Nombre	Pourcentage
Collégiale	180	968.12	0	0	0	0
Espoir	141	1289.05	0	0	0	0
Bierghes	25	1524.26	9	100	9	-
<b>Total</b>	<b>346</b>		<b>9</b>	<b>7,76</b>		

## Vieux : 77.

**1 Eeckhoudt Christophe, Bierghes** (3), 148.362 km, 1555.97. 2 Dubru Anthony, Bierghes (7), 147.691 km, 1530.45. 3 Eeckhoudt Christophe (2), 1524.26. 4 Dubru Anthony (2), 1514.49. 5 Dubru Anthony (3), 1513.97. 6 Dubru Anthony (4), 1511.39. 7 Vanden Bossche Jean-Pierre, Bierghes (2), 147.638 km, 1503.44. 8 Eeckhoudt Christophe (3), 1497.34. 9 Dubru Anthony (5), 1495.83. 10 De Boe Philippe, Steenkerque (4), 142.710 km, 1491.24.

Lanterne rouge par trois : 1371.64.

Le coin des statistiques - Classification par deux						
Vieux	Contingent	Lanterne rouge	Prix enlevés en fonction de la plus rapide lanterne rouge		Prix enlevés dans le « top 20 »	
			Nombre	Pourcentage	Nombre	Pourcentage
Collégiale	5	1465.47	0	0	0	0
Espoir	60	1306.42	0	0	0	0
Bierghes	12	1514.49	4	100	4	-
<b>Total</b>	<b>77</b>		<b>4</b>	<b>15,38</b>		

## Juniors : 269.

**1 Vanden Bossche Jean-Pierre, Bierghes** (4)147.638 km, 1574.24. 2 Eeckhoudt Christophe, Bierghes (4), 148.362 km, 1572.74. 3 Eeckhoudt Christophe (2), 1571.90. 4 Vanden Bossche Jean-Pierre (2), 1554.62. 5 Vanden Bossche Jean-Pierre (3), 1538.69. 6 Dubru Anthony, Bierghes (5), 147.691 km, 1536.02. 7 Dubru Anthony (2), 1512.68. 8 Eeckhoudt Christophe (3), 1491.07. 9 Dufour Fabrice, Soignies (44), 134.630 km, 1475.39. 10 Dufour Fabrice (2), 1474.85.

Lanterne rouge par trois : 1036.82



Le coin des statistiques - Classification par deux						
Juniors	Contingent	Lanterne rouge	Prix enlevés en fonction de la plus rapide lanterne rouge		Prix enlevés dans le « top 20 »	
			Nombre	Pourcentage	Nombre	Pourcentage
Collégiale	175	968.12	0	0	0	0
Espoir	81	1191.67	0	0	0	0
Bierghes	13	1538.69	5	100	5	-
<b>Total</b>	<b>269</b>		<b>5</b>	<b>5,56</b>		

## Jeunes : 40.

1 Flasse P/F, Audregnies (23), 103.389 km, 1209.69. 2 Flasse P/F (2), 1209.22. 3 Flasse P/F (3), 1207.34. 4 Boulenger Victor, Roisin (17), 98.075 km, 1207.32. 5 Flasse P/F (4), 1205.23. 6 Flasse P/F (5), 1191.11. 7 Flasse P/F (6), 1186.33. 8 Flasse P/F (2), 1185.65. 9 Flasse P/F (8), 1146.64. 10 Flasse P/F (9), 1145.58

Lanterne rouge par trois : 1133.65

Le coin des statistiques - Classification par deux						
Jeunes	Contingent	Lanterne rouge	Prix enlevés en fonction de la plus rapide lanterne rouge		Prix enlevés dans le « top 20 »	
			Nombre	Pourcentage	Nombre	Pourcentage
Collégiale	Non programmé					
Espoir	40	1133.65	20	100	20	100
Bierghes	Non programmé					
<b>Total</b>	<b>40</b>		<b>20</b>	<b>100</b>	<b>20</b>	<b>100</b>