

2020



## **Pour ceux qui souhaitent en savoir davantage !**

*Ce dossier est exclusivement réservé au demi-fond, « Coulon Futé » y propose, avec la collaboration des classificateurs, les résultats de deux lâchers : « Tournaisis-Aile gauche athise » d'abord, « Aile droite athise-L'Avenir (Mons) –Secteur 1 en Brabant wallon » ensuite.*

*Des statistiques sont établies pour cerner de manière argumentée et rationnelle le déroulement des épreuves.*

*Bonne saison à tous ! Bonne réflexion !*

## Dossier du 1 août : Toury

Toury	beau, bonne visibilité, est faible	Centre Charleroi	7:10
Toury		L'avenir, Tournaisis, l'Ouest, Ath, Lessines	7:20

### Un préambule !

*Sur Toury, les lâchers « Tournaisis-Aile gauche athoise » et « Aile droite athoise-L'Avenir », tous deux opérationnels depuis l'entame de la saison de demi-fond, ont été fusionnés ce 8 août suite à la décision nationale de supprimer les concours pour jeunes et la « disette » participative instaurée par injonction.*

*« Coulon Futé » adapte dès lors la présentation des résultats. Mais que les lecteurs, soucieux d'analyser l'exercice complet 2020 dans le même contexte sportif, se rassurent ! Le procédé suivi lors des précédentes semaines n'a pas été délaissé pour autant.*

*Néanmoins une question est latente. L'« expérimental », volé dans des conditions sportives particulières, sous une canicule accompagnée d'un vent d'est, peut-il servir de laboratoire de réflexion crédible ? Tirer des conclusions générales à partir d'un exemple n'apporte pas la certitude... Mais les manœuvres pour les lâchers 2021 ont-elles déjà été lancées... ?*

### **Le lâcher Tournaisis - Aile gauche athoise-Aile droite athoise – l'Avenir : 7 h 20.**

\* Les résultats, fusionnant ceux de Dottignies, de l'Entente des VI et de Tournai (trois groupements tournaisiens) avec ceux des ententes des V, des Frontières et de l'Ouest (trois ententes athoises) sont exclusifs car ces six groupements n'organisent pas de jeu en commun. Les statistiques établies, calculées en fonction de la plus rapide clôture de chaque catégorie organisée, cernent l'impact de chaque groupement sur le déroulement.

\* Un code de lecture est d'application. La lettre A désigné un participant de Dottignies, la lettre B un de l'Entente des VI, la lettre C un de Tournai et la lettre D un de l'Aile gauche athoise. Ces quatre lettres, en cas de récurrence, sont remplacées par un nombre indiquant le total de prix décrochés par l'amateur selon l'avancement du classement.

\* Le nombre suivant la lettre dévoile le quorum de pigeons engagés par l'amateur.

\* Dans le résultat vieux et yearlings réunis, les lettres V et Y indiquent la catégorie du pigeon classé.

\* La carte proposée permet de concrétiser au mieux le déroulement de l'épreuve.

*Une analyse sommaire :*

- un contingent confidentiel de 358 pigeons
- vieux et juniors en proportion assez équilibrée
- toutes les clôtures déterminées par gain et perte
- 25 pigeons (12 vieux et 13 juniors) classés par gain et perte
- trois juniors sur le podium du vol
- les **Murez-Marichal, de Wadelincourt**, pointeurs.

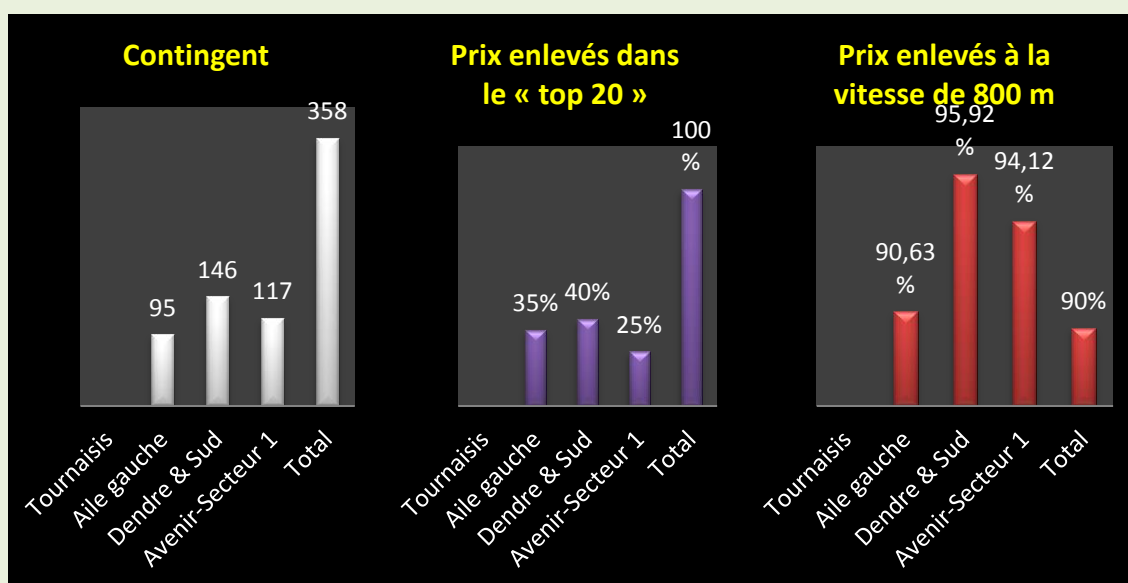


**Vieux et yearlings réunis : 358.**

1 Murez-Marichal, Wadelincourt (E-Y-34), 289.916 km, 1163.49. 2 Murez-Marichal, Wadelincourt (D-Y-2), 1158.06. 3 Cantineau Francis, Sirault (F-Y-16), 290.894 km, 1153.04. 4 Murez-Marichal (E-Y-3), 1151.40. 5 Cerfontaine Michel, Neufmaison (F-Y-6), 294.096 km, 1142.56. 6 Leturcq-Duponchelle, Wadelincourt (D-V-6), 289.599 km, 1132.94. 7 Murez-Marichal (E-V-4), 1128.54. 8 Murez-Marichal (E-V-5), 1126.57. 9 Cerfontaine Michel (Y-2), 1123.43. 10 Murez-Marichal (D-Y-6), 1112.65. 11 Murez-Marichal (E-Y-7), 1112.38. 12 Murez-Marichal (E-V-8), 1110.39. 13 Cambier Pierre, Bury (D-Y-4), 289.201 km, 1109.11. 14 Murez-Marichal (D-Y-9), 1109.04. 15 Guery Salvatore, Vaudignies (F-V-2), 294.963 km, 1107.77. 16 Murez-Marichal (E-Y-10), 1102.57. 17 Leturcq-Duponchelle (D-Y-2), 1102.32. 18 Murez-Marichal (E-V-11), 1099.51. 19 Flamme Bernard, Hornu (F-Y-6), 281.933 km, 1094.04. 20 Leroy Pierre, Ellezelles (D-Y-11), 309.450 km, 1085.78...

## L'analyse chiffrée du lâcher inédit

Le coin des statistiques - Classification par trois						
Vieux & Yearlings réunis	Contingent	Lanterne rouge	Prix enlevés à la vitesse de 800 m		Prix enlevés dans le « top 20 »	
			Nombre	Pourcentage	Nombre	Pourcentage
<b>Tournaisis</b>	Non organisé					
<b>Aile gauche</b>	95	GP	29	90,63	7	35
<b>Dendre &amp; Sud</b>	146	GP	47	95,92	8	40
<b>Avenir-Secteur 1</b>	117	GP	32	94,12	5	25
<b>Total</b>	<b>358</b>		<b>108</b>	<b>90</b>	<b>20</b>	<b>100</b>

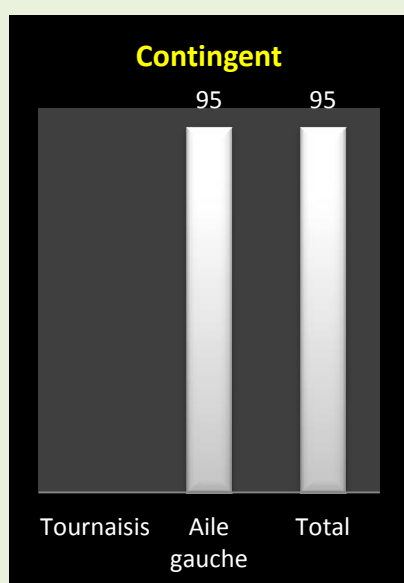


## Les table aux habituels

- Tournaisis-Aile gauche athoise

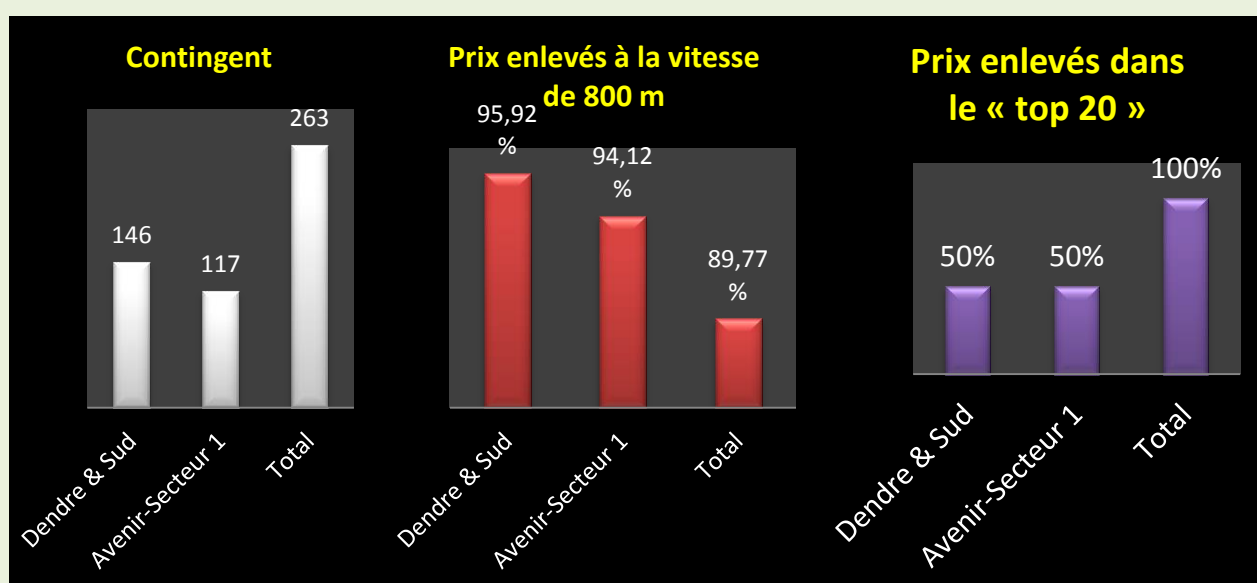
Le coin des statistiques - Classification par trois						
Vieux & Yearlings réunis	Contingent	Lanterne rouge	Prix enlevés à la vitesse de 800 m		Prix enlevés dans le « top 20 »	
			Nombre	Pourcentage	Nombre	Pourcentage
<b>Dottignies</b>	Non programmé					
<b>Les VI</b>	Non programmé					
<b>Tournai</b>	Non programmé					
<b>Tournaisis</b>	Non programmé					
<b>Aile gauche</b>	95	GP	29	90,63		
<b>Total</b>	95		29	90,63	20	100

\* Le tableau ci-dessus comprend deux parties. La première est réservée aux statistiques relatives aux trois groupements du Tournaisis. La seconde compare les statistiques concernant le Tournaisis et celles de l'Aile gauche athoise relevant en 2020 du même lâcher.



- Aile droite athoise - Avenir-Secteur 1

Le coin des statistiques - Classification par trois						
Vieux & Yearlings réunis	Contingent	Lanterne rouge	Prix enlevés à la vitesse de 800 m		Prix enlevés dans le « top 20 »	
			Nombre	Pourcentage	Nombre	Pourcentage
<b>Dendre &amp; Sud</b>	146	GP	47	95,92	10	50
<b>Avenir-Secteur 1</b>	117	GP	32	94,12	10	50
<b>Total</b>	<b>263</b>		<b>79</b>	<b>89,77</b>	<b>20</b>	<b>100</b>

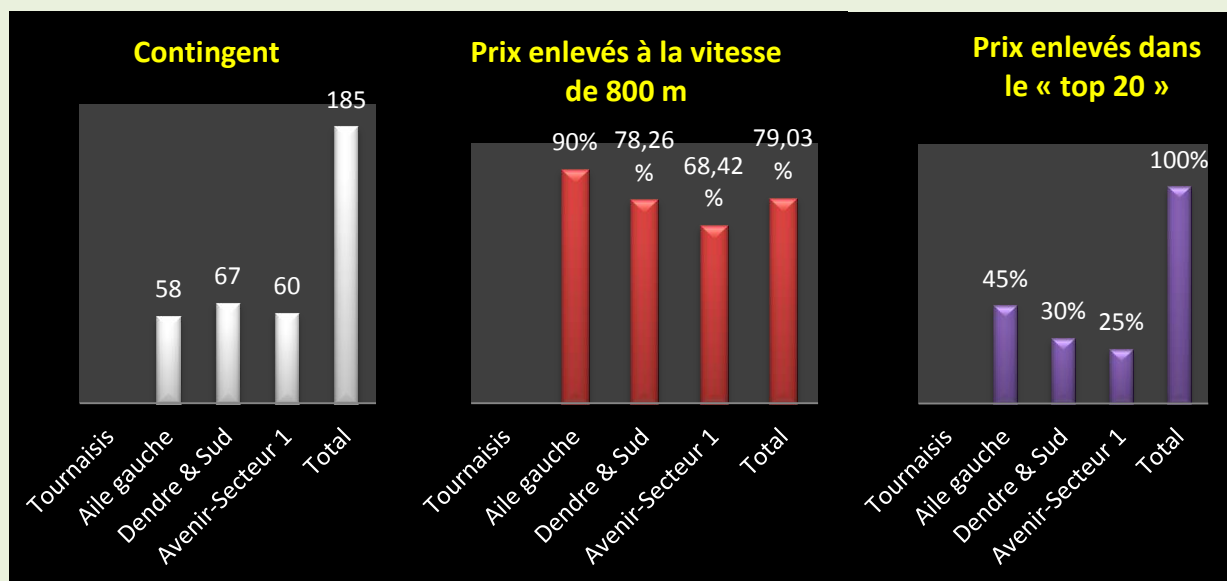


## Yearlings: 185.

1 Murez-Marichal, Wadelincourt (E-27), 289.916 km, 1163.49. 2 Murez-Marichal (D-2), 1158.06. 3 Cantineau Francis, Sirault (F-8), 290.894 km, 1153.04. 4 Murez-Marichal (E-3), 1151.40. 5 Cerfontaine Michel, Neufmaison (F-4), 294.096 km, 1142.56. 6 Cerfontaine Michel (2), 1123.43. 7 Murez-Marichal (D-4), 1112.65. 8 Murez-Marichal (E-5), 1112.38. 9 Cambier Pierre, Bury (D-2), 289.201 km, 1109.11. 10 Murez-Marichal (D-6), 1109.04. 11 Murez-Marichal (E-7), 1102.57. 12 Leturcq-Duponchelle, Wadelincourt (D-4), 289.599 km, 1102.32. 13 Flamme Bernard, Hornu (F-2), 281.933 km, 1094.04. 14 Leroy Pierre, Ellezelles (D-11), 309.450 km, 1085.78. 15 Richet Jean-Paul, Ogy (D-5), 312.178 km, 1078.58. 16 Cantineau Francis (2), 1073.40. 17 Tresegnie Patrick, Lessines (D-7), 312.257 km, 1057.00. 18 Murez-Marichal (E-8), 1034.147. 19 Belurier Rudy, Wiers (D-8), 283.093 km, 1019.72. 20 Lievin P/F, Hensies (E-4), 282.288 km, 1016.69...

## L'analyse chiffrée du lâcher inédit

Le coin des statistiques - Classification par trois						
Juniors	Contingent	Lanterne rouge	Prix enlevés à la vitesse de 800 m		Prix enlevés dans le « top 20 »	
			Nombre	Pourcentage	Nombre	Pourcentage
<b>Tournaisis</b>	Non organisé					
<b>Aile gauche</b>	58	GP	18	90	9	45
<b>Dendre &amp; Sud</b>	67	GP	18	78,26	6	30
<b>Avenir-Secteur 1</b>	60	GP	13	68,42	5	25
<b>Total</b>	<b>185</b>		<b>49</b>	<b>79,03</b>	<b>20</b>	<b>100</b>



## Le tableau habituel

Le coin des statistiques - Classification par trois						
Juniors	Contingent	Lanterne rouge	Prix enlevés en fonction de la plus rapide lanterne rouge		Prix enlevés dans le « top 20 »	
			Nombre	Pourcentage	Nombre	Pourcentage
<b>Dendre et Sud</b>	67	GP	<b>18</b>	<b>78,26</b>	<b>11</b>	<b>55</b>
<b>Avenir-Secteur 1</b>	60	GP	13	68,42	9	45
<b>Total</b>	<b>127</b>		<b>31</b>	<b>72,09</b>	<b>20</b>	<b>100</b>

