2021

Fin avril, la période faste de la vitesse pour vieux et juniors relève pour ainsi dire du passé car le petit demi-fond 2021 prend son envol le 1er mai. Des conditions météorologiques ont imposé une remise au lendemain de la première sortie. Le temps avance, les confrontations nationales sont proches.

Dans ce dossier. « Coulon Futé » propose, avec la collaboration des classificateurs, les résultats inédits et exclusifs de deux lâchers. En premier celui regroupant le Tournaisis et l'Aile gauche athoise. En second, celui fusionnant l'Aile droite athoise et « L'Avenir » montois associé au Secteur1 en Brabant wallon .Les statistiques établies cernent, le déroulement des épreuves.

Bonne saison à tous ! Bonne réflexion !

Info Lâchers

TOURY	nuageux à beau, bonne visibilité , faible sud-ouest		
	Oost-Vl Middenlijn West		07:00
	Entente du Tournaisis et Ouest		07:10
	Dendre- le ramier du SUD-Avenir		07:20
	grand centre charleroi Demi-fond		07:30

Dossier du 3 juillet : Toury.

Tournaisis-Aile gauche du Pays Vert : 7 h 10.

Dottignies, Entente des VI et Tournai, trois groupements tournaisiens, et les ententes athoises Les V, Frontières et Ouest sont lâchés en même temps sans pour autant proposer de jeu commun. « Coulon Futé » délivre des résultats exclusifs les concernant tous les six. Les statistiques établies, calculées en fonction de la plus rapide clôture de chaque catégorie organisée, cernent l'impact de chaque groupement sur le déroulement de l'épreuve.
Un code de lecture est d'application pour comprendre les données notées entre parenthèses. La lettre A désigne un participant de Dottignies, la lettre B un de l'Entente des VI, la lettre C un de Tournai et la lettre D un de l'Aile gauche athoise. Les lettres V, Y et P désignent la catégorie d'âge du pigeon classé. Le nombre suivant ces lettres dévoile soit le total de participants engagés par l'amateur, soit le quorum de prix dudit amateur à ce stade du résultat.

Une analyse sommaire :

- *contingent de 1.049 pigeons : cap des 1.000 atteint*
- *deux ententes n'ont pas programmé à jeunes*
- *tops à l'avantage du Tournaisis*
- *troisième palme de pointeur pour les **Francois-Mahieu, Laplaigne.***

Localisation du pointeur

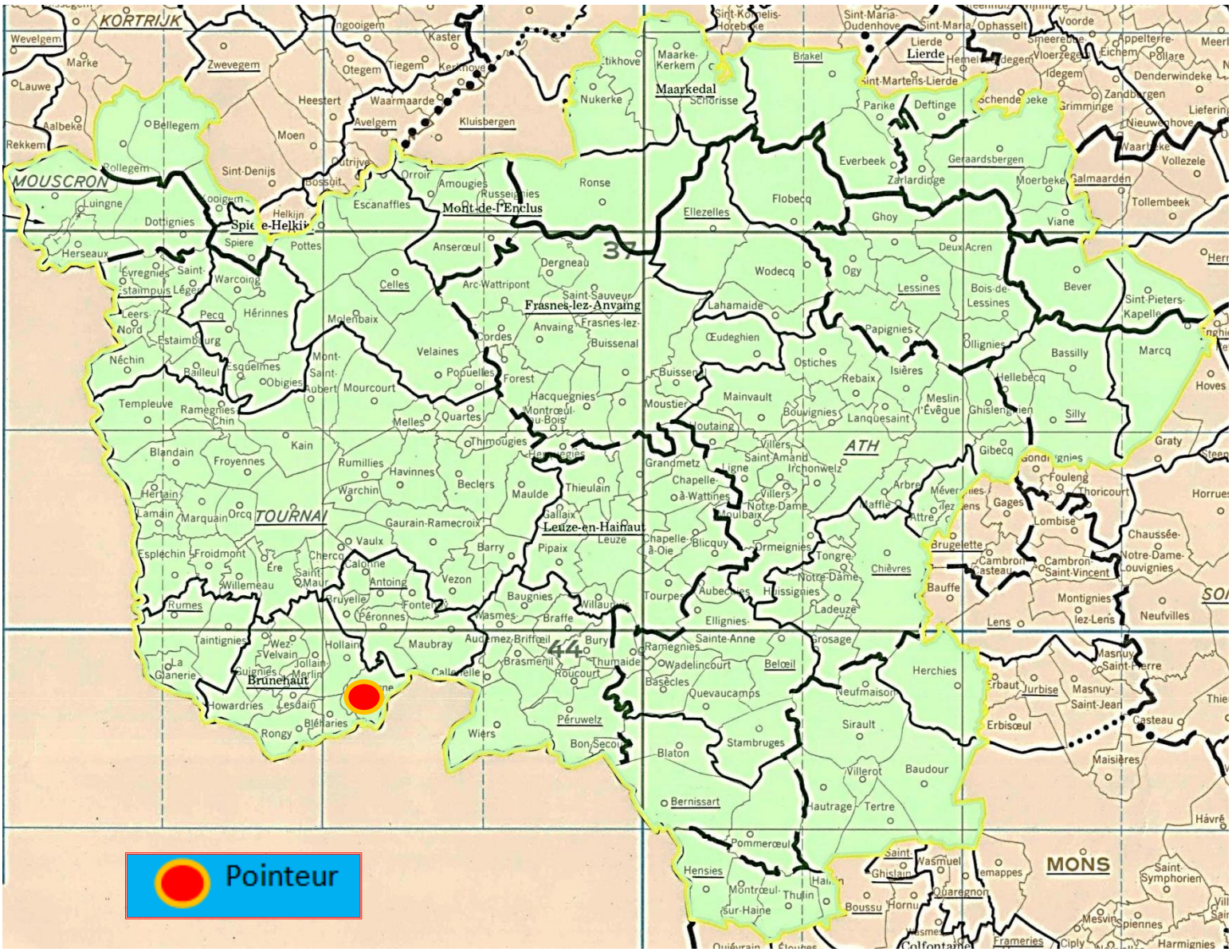

Vieux et yearlings réunis : 912.

1 Francois-Mahieu, Laplaigne (B-V-8), 283.237 km, 1451.13. 2 Nuyttens-Vandemoortele, Mouscron (A-V-12), 298.348 km, 1423.07. 3 Nuyttens-Vandemoortele (V-2), 1422.62. 4 Casaert Maurice Fils, Néchin (A-Y-5), 292.096 km, 1418.97. 5 Lequenne-Houfflain, Pottes (C-Y-28), 301.958 km, 1417.67. 6 Lequenne-Houfflain (Y-2), 1416.23. 7 Dierickx Luc, Mont-Saint-Aubert (C-Y-14), 295.279 km, 1414.77. 8 Lecocq Michel, Obiges (C-Y-8), 293.612 km, 1411.96. 9 Willen Philippe, Pottes (A-Y-18), 301.077 km, 1411.62. 10 Ovaere Albert, Estaimbourg (A-V-10), 294.053 km, 1409.98. 11 Lejeune Bruno, Hérinnes (A-Y-18), 297.477 km, 1409.73. 12

Nuyttens-Vandemoortele (V-3), 1408.74. 13 Devoet Frederik, Ronse (D-V-9), 309.309 km, 1407.01. 14 Dierickx Luc (Y-2), 1405.12. 15 Dierickx Luc (Y-3), 1404.89. 16 Onyn Johan, Orroir (C-V-2), 306.187 km, 1399.85. 17 Prevost-Vlaminck, Dottignies (A-Y-9), 299.122 km, 1399.40. 18 Lequenne-Houfflain (Y-3), 1397.98. 19 Willen Philippe (Y-2), 1396.56. 20 Nuyttens-Vandemoortele (Y-4), 1391.44…

Les deux tableaux ci-dessous comprennent chacun deux parties. La première développe les statistiques relatives au volet tournaisien soit aux doublages de Dottignies, des VI et de Tournai. La seconde compare les résultats tournaisiens et de l'Aile gauche athoise qui n'organise pas de concours pour vieux.

Le coin des statistiques - Classification par trois						
	Contingent	Lanterne rouge	Prix enlevés en fonction de la plus rapide lanterne rouge		Prix enlevés dans le « top 20 »	
			Nombre	Pourcentage	Nombre	Pourcentage
Dottignies	234	1231.87	59	75,64	10	50
Les VI	191	1249.34*	22	34,38	1	5
Tournai	244	1292.01*	73	89,02	9	55
Total	**669**		**154**	**69,06**	**20**	**100**
Tournaisis	669	1292.01*	154	69,06	19	95
Aile gauche	243	1177.88	26	32,10	1	5
Total	**912**		**180**	**59,21**	**20**	**100**

* vitesse majorée pour faute de classement VY dans trois des quatre ententes.

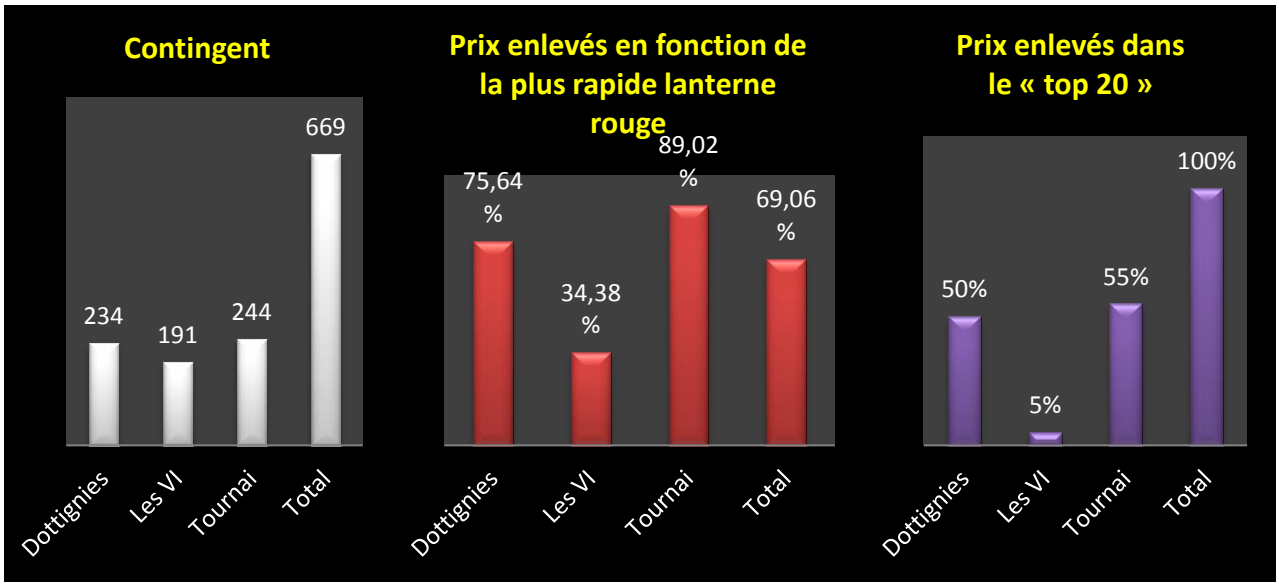

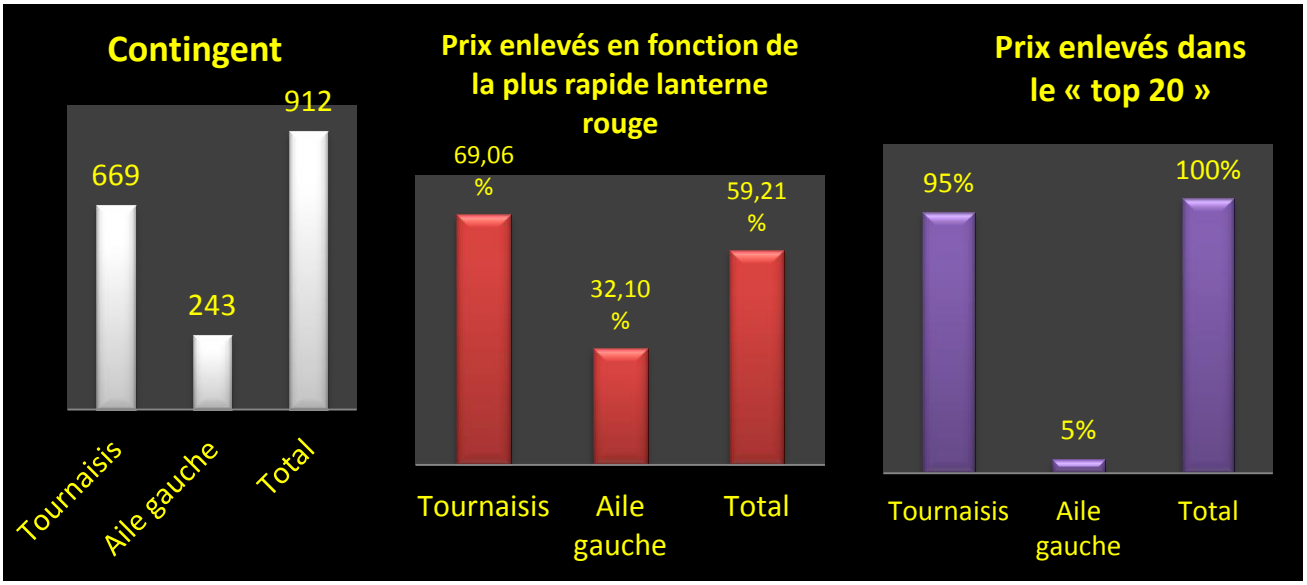

Yearlings : 408.

1 Francois-Mahieu, Laplaigne (B-4), 283.237 km, 1451.13. 2 Lequenne-Houfflain, Pottes (C-24), 301.958 km, 1417.67. 3 Lequenne-Houfflain (2), 1416.23. 4 Dierickx Luc, Mont-Saint-Aubert (C-9), 295.279 km, 1414.77. 5 Lecocq Michel, Obigies (C-6), 293.612 km, 1411.96. 6 Dierickx Luc (2), 1405.12. 7 Dierickx Luc (3), 1404.89. 8 Lequenne-Houfflain (3), 1397.98. 9 Lequenne-Houfflain (4), 1389.30. 10 Lequenne Houfflain (5), 1383.15. 11 Callens Patrick, Mont-Saint-Aubert (C-5), 297.076 km, 1382.67. 12 Callens Patrick (2), 1379.46. 13 Lecocq Michel (2), 1375.04. 14 Nihoul Aldo, Laplaigne (B-10), 281.565 km, 1373.93. 15 Petit Frank, Kain (C-8), 291.744 km, 1364.70. 16 Petit Frank (2), 1358.98. 17 Dubois Michel, Kain (C-9), 291.161 km, 1358.83. 18 Lecocq Michel (3), 1353.18. 19 Dubois Michel (2), 1353.11. 20 Deroubaix Noël, Pottes (C-12), 302.579 km, 1352.91…

Pointeur non repris :

32 De Cock-Bogaerts, Opbrakel (D-13), 315.530 km, 1333.03

Le coin des statistiques - Classification par trois						
	Contingent	Lanterne rouge	Prix enlevés en fonction de la plus rapide lanterne rouge		Prix enlevés dans le « top 20 »	
			Nombre	Pourcentage	Nombre	Pourcentage
Dottignies	Non programmé					
Les VI	126	1119.85	15	35,71	2	10
Tournai	142	1265.59	48	100	18	90
Total	**268**		**63**	**70**	**20**	**100**
Tournaisis	268	1265.59	63	70	20	100
Aile gauche	140	1177.28	36	44,44	0	0
Total	**408**		**99**	**72,79**	**20**	**100**

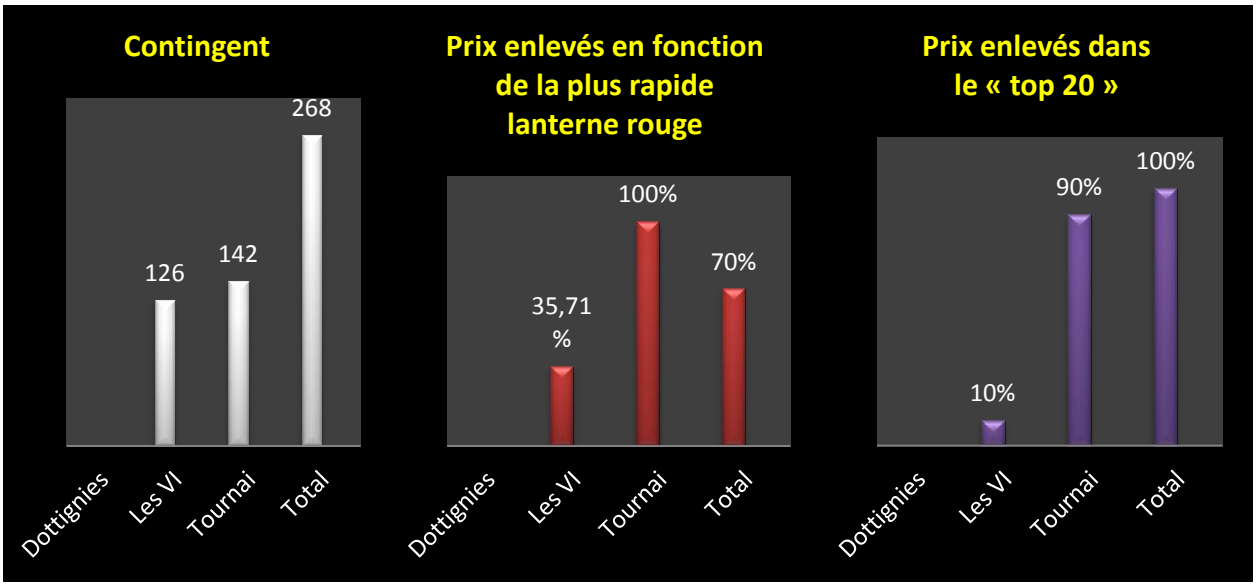

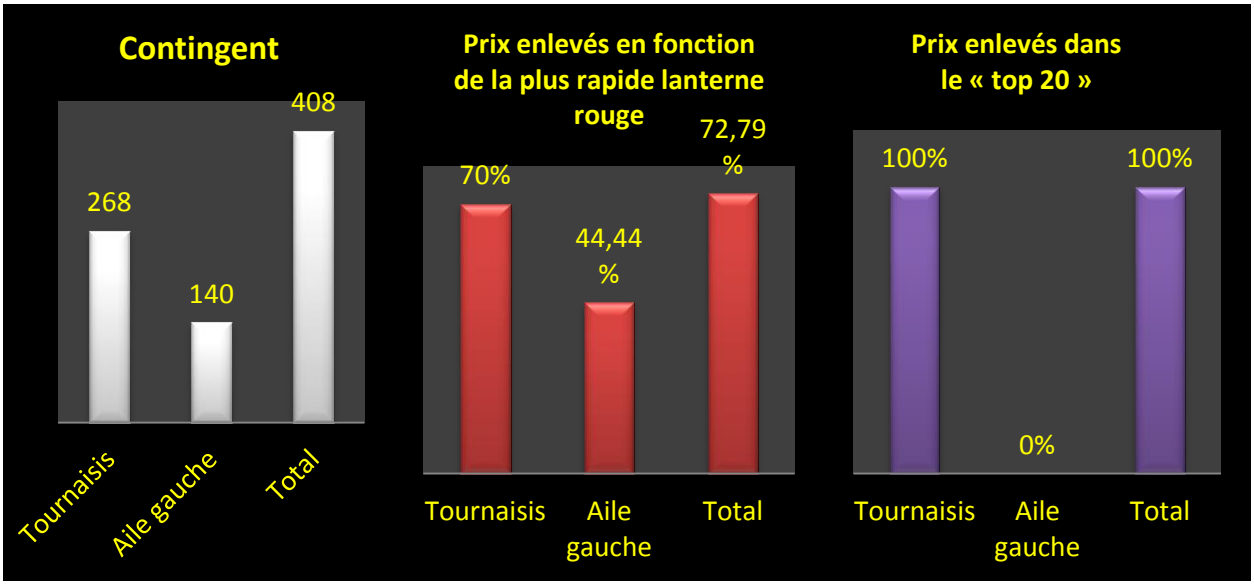

Jeunes : 137.

1 Capenolle-Callens, Herseaux (C-76), 297.719 km, 1391.21. 2 Capenolle-Callens (2), 1369.97. 3 Capenolle-Callens (3), 1368.71. 4 Capenolle-Callens (4), 1347.24. 5 Hardeman Romain, Velaines (24), 300.298 km, 1346.96. 6 Hardeman Romain (2), 1336.17. 7 Batteur Jean-Paul, Estaimbourg (A-10), 294.732 km, 1331.72. 8 Capenolle-Callens (5), 1324.76. 9 Capenolle-Callens (6), 1324.47. 10 Capenolle-Callens (7), 1317.14. 11 Capenolle-Callens (8), 1316.66. 12 Hardeman Romain (3), 1301.05. 13 Batteur Jean-Paul (2), 1299.71. 14 Hardeman Pascal (4), 1298.23. 15 Capenolle-Callens (9), 1294.14. 16 Hardeman Pascal (5), 1289.69. 17 Capenolle-Callens (10), 1285.21. 18 Capenolle-Callens (11), 1272.93. 19 Capenolle-Callens (12), 1268.86. 20 Hardeman Romain (6), 1265.41…

Le coin des statistiques - Classification par trois						
	Contingent	Lanterne rouge	Prix enlevés en fonction de la plus rapide lanterne rouge		Prix enlevés dans le « top 20 »	
			Nombre	Pourcentage	Nombre	Pourcentage
Dottignies	19	1027.53	4	80	2	10
Les VI	Non programmé					
Tournai	118	861,53	35	87,50	18	90
Total	**137**		**39**	**84,78**	**20**	**100**
Tournaisis	137	1027.53	-	-	-	-
Aile gauche	Non programmé					
Total	**137**		-	-	-	-

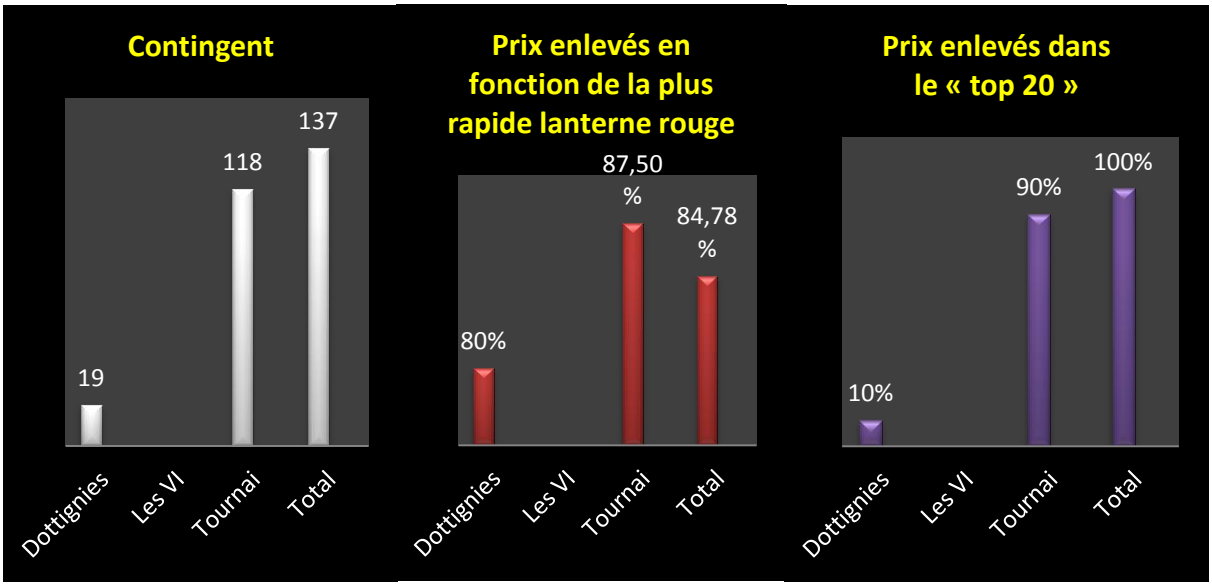

Aile droite du Pays Vert – L'Avenir : 7 h 20.

Entente de la Dendre et Sud et l'association Avenir-Bierghes-Secteur 1 du Brabant wallon sont lâchés en même temps sans pour autant proposer de jeu commun. « Coulon Futé » délivre des <u>résultats exclusifs</u> les concernant. Les statistiques établies, calculées en fonction de la plus rapide clôture de chaque catégorie organisée, cernent l'impact de chaque groupement sur le déroulement de l'épreuve.
Un code de lecture est d'application pour comprendre les données notées entre parenthèses. La lettre A désigne un participant d'Entre Dendre et Senne, la lettre B un d'Avenir-Bierghes-Secteur 1 en Brabant wallon. Les lettres V, Y et P désignent la catégorie d'âge du pigeon classé. Le nombre suivant ces lettres dévoile soit le total de participants engagés par l'amateur, soit le quorum de prix dudit amateur à ce stade du résultat.

Une analyse sommaire :

- *contingent de 965 pigeons*
- *une entrée timide dans les jeunes : un unique participant par entente*
- *présence soutenue de Wadelincourt dans deux des trois tops*
- *septième palme de pointeur pour les **Leturcq-Duponchelle, de Wadelincourt**.*

Localisation du pointeur

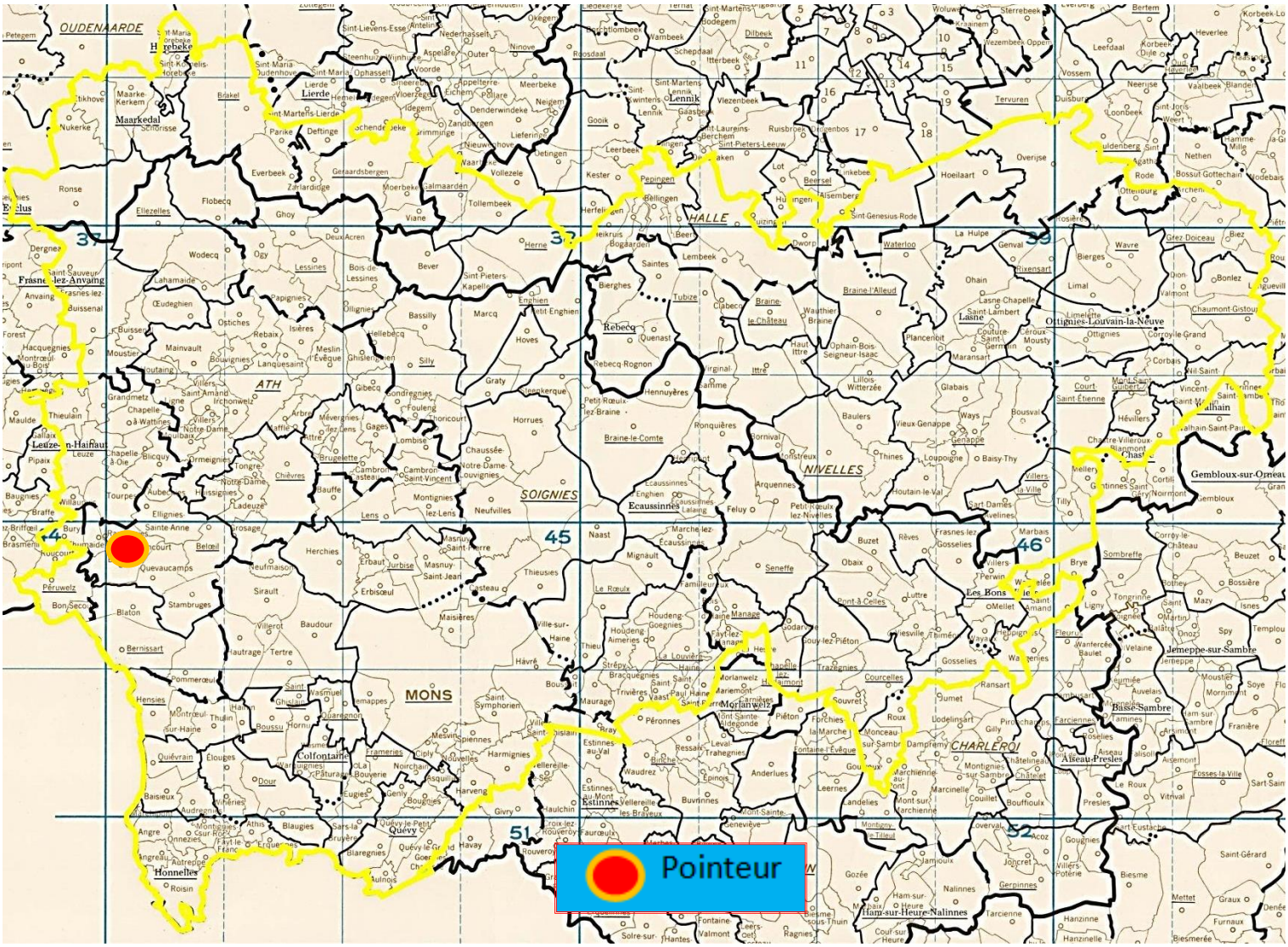

Vieux et yearlings réunis : 935.

1 Leturcq-Duponchelle, Wadelincourt (A-Y-2), 289.599 km, 1507.80. 2 Murez-Marichal, Wadelincourt (A-Y-38), 289.916 km, 1507.66. 3 Murez-Marichal (Y-2), 1507.53. 4 Murez-Marichal (Y-3), 1507.40. 5 Murez-Marichal (Y-4), 1500.76. 6 Murez-Marichal (V-5), 1500.50. 7 Murez-Marichal (Y-6), 1497.40. 8 De Witte Gérard, Tongre-Saint-Martin (A-V-12), 298.551 km, 1493.75. 9 Verplancken Sébastien (A-V-3), 295.933 km, 1489.22. 10 De Witte Gérard (Y-2), 1484.58. 11 De Witte Gérard (V-3), 1482.86. 12 Genlain Philippe, Sirault (B-V-14), 289.832 km, 1479.61. 13 Depret Aurélien, Flobecq (A-V-13), 315.120 km, 1479.20. 14 Decottignies Eddy, Blaton (A-Y-3), 286.686 km, 1478.27. 15 Dangreau Jean-Marc, Blaton (A-V-8), 286.667 km, 1471.93. 16 Devriendt Adolphe Silly (A-V-11), 308.057 km, 1464.46. 17 Page Emelda, Blaton (A-V-4), 286.199 km, 1449.96. 18 Murez-Marichal (Y-7), 1449.37. 19 Murez-Marichal (Y-9), 1448.77. 20 De Witte Gérard (V-4), 1448.40…

Le coin des statistiques - Classification par trois						
	Contingent	Lanterne rouge	Prix enlevés en fonction de la plus rapide lanterne rouge		Prix enlevés dans le « top 20 »	
			Nombre	Pourcentage	Nombre	Pourcentage
Dendre et Sud	441	1305.85	147	100	19	95
Avenir-Secteur 1	494	1220.60	85	51,52	1	5
Total	**935**		**232**	**74,36**	**20**	**100**

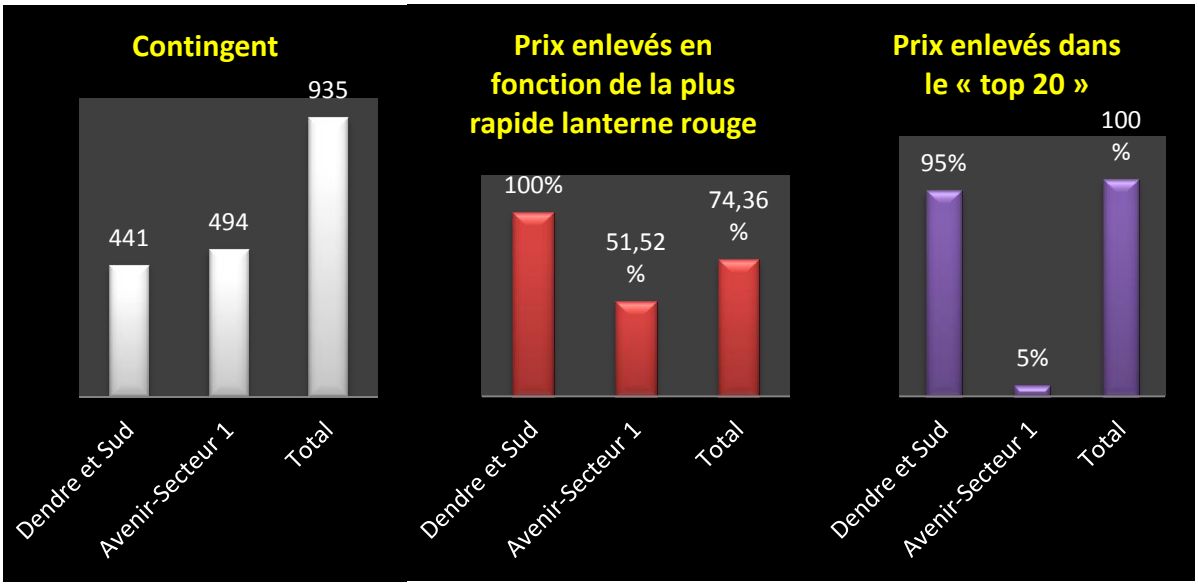

Yearlings : 483.

1 Leturcq-Duponchelle, Wadelincourt (A-2), 289.599 km, 1507.80. 2 Murez-Marichal, Wadelincourt (A-35), 289.916 km, 1507.66. 3 Murez-Marichal (2), 1507.53. 4 Murez-Marichal (3), 1507.40. 5 Murez-Marichal (4), 1500.76. 6 Murez-Marichal (5), 1497.40. 7 De Witte Gérard, Tongre-Saint-Martin (A-4), 298.551 km, 1484.58. 8 Decottignies Eddy, Blaton (A-3), 286.686 km, 1478.27. 9 Murez-Marichal (6), 1449.37. 10 Murez-Marichal (7), 1448.77. 11 Murez-Marichal (8), 1448.40. 12 Waneuken-Mourin, Brugelette (B-21), 305.226 km, 1440.49. 13 Genlain Philippe, Sirault (B-8), 289.832 km, 1439.08. 14 Cornet Patrick, Harchies (A-5), 285.842 km, 1434.22. 15 Dath Jean, Huissignies (A-7), 295.734 km, 1434.09. 16 Delhez Aurore, Lessines (A-15), 312.863 km, 1429.90. 17 Genlain Philippe (2), 1429.73. 18 Haelterman Roger, Onkerzele

(A-7), 322.481 km, 1423.47. 19 Cornet Patrick (2), 1420.33. 20 Lefebvre René, Soignies (B-6), 307.728 km, 1416.06…

Le coin des statistiques - Classification par trois						
	Contingent	Lanterne rouge	Prix enlevés en fonction de la plus rapide lanterne rouge		Prix enlevés dans le « top 20 »	
			Nombre	Pourcentage	Nombre	Pourcentage
Dendre et Sud	243	1301.69	81	100	16	80
Avenir-Secteur 1	240	1193.22	26	32,50	4	20
Total	**483**		**107**	**66,46**	**20**	**100**

Remarque : Entente de la Dendre et le Sud n'organise pas de concours spécifique aux vieux.

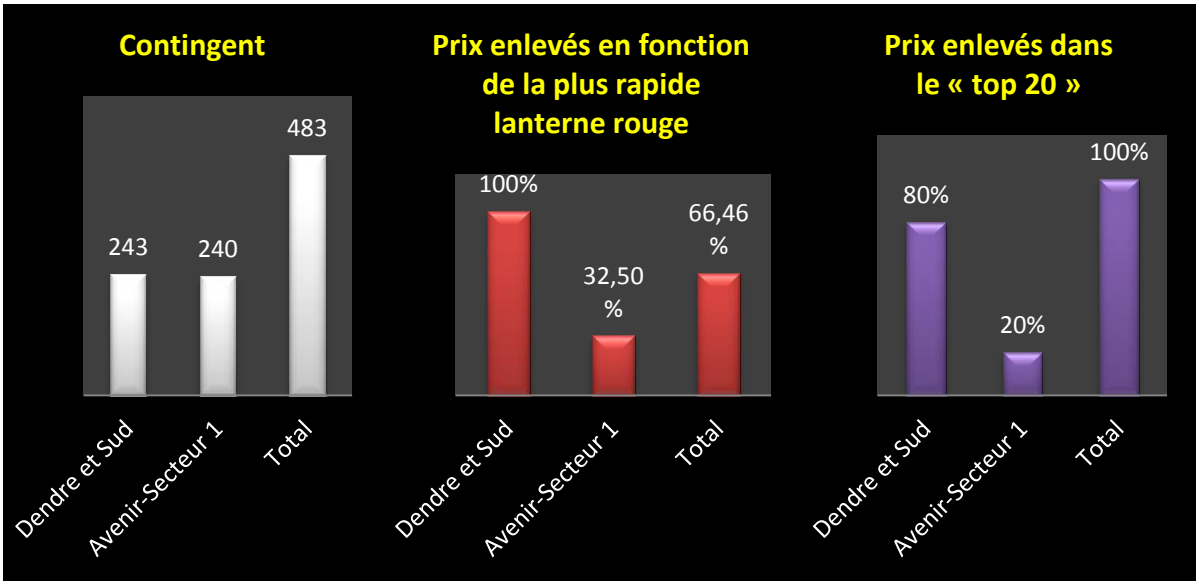

Jeunes : 30.

1 Scacchetti Mario, Hornu (B-19), 286.299 km, 1279.45. 2 Scacchetti Mario (2), 1260.48. 3 Scacchetti Mario (3), 1246.67. 4 Dangreau Jean-Marc, Blaton (11), 286.667 km, 1235.87. 5 Scacchetti Mario (4), 1183.05. 6 Scacchetti Mario (5), 1165.55. 7 Scacchetti Mario (6), 1156.53. 8 Scacchetti Mario (7), 1028.24 (vitesse de la plus rapide lanterne rouge).
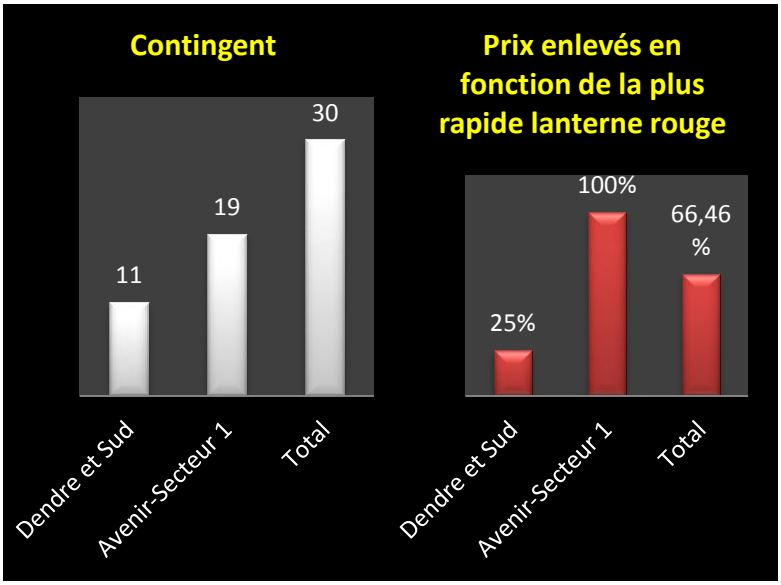
Le coin des statistiques - Classification par trois						
	Contingent	Lanterne rouge	Prix enlevés en fonction de la plus rapide lanterne rouge		Prix enlevés dans le « top 20 »	
			Nombre	Pourcentage	Nombre	Pourcentage
Dendre et Sud	11	GP	1	25	1	
Avenir-Secteur 1	19	1028.24	7	100	7	
Total	**30**		**107**	**66,46**