

Dossier 9 : samedi 23 juillet

FOND : BRIVE NATIONAL

Le télétexte nous a appris

- *Lâcher : 7h*

A : Ath

B : Lessines

C : Leuze

D : Tournai

Des faits à souligner au premier regard :

- *un contingent régional de 839 pigeons*
- *un même avantage pour le bureau de Tournai dans chaque top (8 classés), des performances fluctuantes pour les autres*
- *15 colonies citées dans chaque top*
- *les palmes pour Tournai et Leuze, les clôtures les plus rapides pour Tournai*
- *la palme de pointeur régional aux **Hiroshi & T Miyashita**, de Sirault*

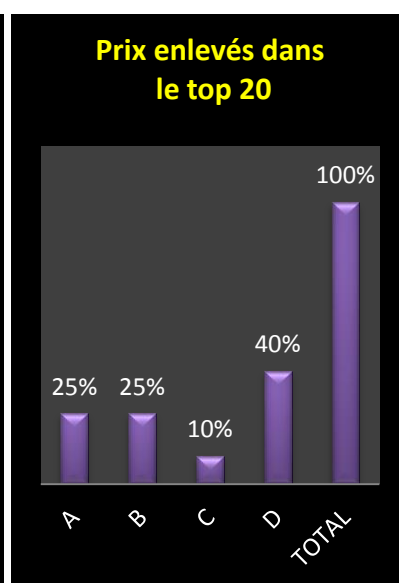
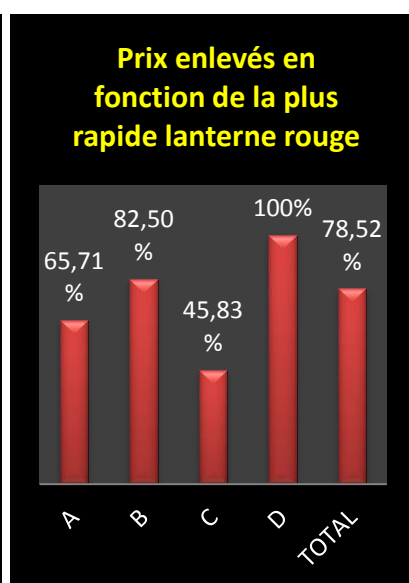
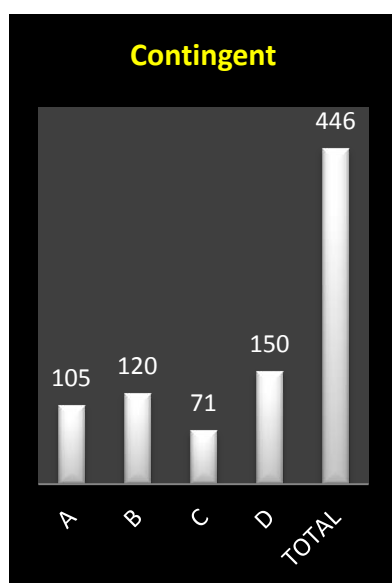


Vieux : 446 (A : 105 – B : 120 – C : 71 – D : 150).

1 Creteur Alain, Amougies (C), 637.381 km, 1239.07. 2 Eeckhout Yvan, Renaix (B), 640.389 km, 1234.56. 3 Dubois Patrick, Gaurain (D), 620.762 km, 1229.71. 4 Lequenne Olivier, Pottes (D), 633.592 km, 1229.23. 5 Leclercq-Duprez, Buissenal (A), 631.050 km, 1219.93. 6 Casaert Hugo, Russeignies (C), 637.321 km, 1218.70. 7 Van den Abeele Marcel, Renaix (B), 640.431 km, 1217.88. 8 Creteur Alain (2), 1215.83. 9 Botteldoorn Arthur, Etikhove (B), 645.235 km, 1208.04. 10 Vandemeulebroecke Carlos, Saint-Léger (D), 629.941 km, 1207.05. 11 Bert Willy, Renaix (B), 640.130 km, 1202.83. 12 Leclercq-Duprez (2), 1201.50. 13 Arvizzigno-Saji, Renaix (C), 638.069 km, 1200.99. 14 Delbar Maurice, Oeudeghien (B), 635.251 km, 1200.92. 15 Taquet Bernard, Wadelincourt (A), 617.844 km, 1195.55. 16 Delbar Maurice (2), 1193.29. 17 Steenhaut André, Bassilly (B), 637.703 km,

1191.74. 18 Vande Walle Yves, Orroir (D), 637.776 km, 1190.69. 19 Vandemeulebroecke Carlos (2), 1190.28. 20 Dhalluin Michel, Dottignies (D), 631.545 km, 1185.92. ...

Le coin des statistiques - Classification par trois						
	Contingent	Lanterne rouge	Prix enlevés en fonction de la plus rapide lanterne rouge		Prix enlevés dans le « top 20 »	
			Nombre	Pourcentage	Nombre	Pourcentage
A	105	1064.53	23	65,71	5	25
B	120	1081.88	33	82,5	5	25
C	71	1043.66	11	45,83	2	10
D	150	1095.89	50	100	8	40
Total	446		117	78,52	20	100



Juniors : 393 (A : 122 – B : 70 – C : 65 – D : 136).

1 Miyashita Hiroshi & T, Sirault (C), 615.718 km, 1244.97. 2 Degand Bruno-Victor-M, Ligne (A), 627.831 km, 1207.90. 3 Baert-Debusschere, Ere (D), 616.630 km, 1202.59. 4 Murez-Marichal, Wadelincourt (A), 617.923 km, 1201.40. 5 Vandemeulebroecke Carlos, Saint-Léger (D), 629.941 km, 1194.95. 6 Populaire Jean-Marie, Bernissart (A), 611.139 km, 1193.70. 7 Saeytjdt Paul & Sven, Brakel (B), 649.613 km, 1190.85. 8 Baert-Debusschere (2), 1189.33. 9 Haillez Didier, Froidmont (D), 615.650 km, 1188.31. 10 Cerfontaine Michel, Neufmaison (A), 620.414 km, 1187.92. 11 Sempos Ludovic, Herchies (A), 620.030 km, 1181.15. 12 Van den Abeele Marcel, Renaix (B), 640.431 km, 1175.20. 13 Cerfontaine Michel (2), 1173.24. 14 Vandemeulebroecke Carlos (2), 1169.55. 15 Vandemeulebroecke Carlos (3), 1169.44. 16 Meuris-Deplus, Quevaucamps (A), 618.332 km, 1167.94. 17 Lejeune Serge, Jollain-Merlin (D), 612.716 km, 1167.67. 18 Saeytjdt Paul & Sven (2), 1163.83. 19

Opsomer José & Nic, Maarke-Kerkem (B), 647.716 km, 1161.19. 20 Vande Walle Yves, Orroir (D), 637.776 km, 1160.68...

Le coin des statistiques - Classification par trois						
	Contingent	Lanterne rouge	Prix enlevés en fonction de la plus rapide lanterne rouge		Prix enlevés dans le « top 20 »	
			Nombre	Pourcentage	Nombre	Pourcentage
A	122	974.07	33	80,49	7	35
B	70	1010.63	20	83,33	4	20
C	65	992,48	19	86,36	1	5
D	136	1037.28	46	100	8	40
Total	393		118	90,08	20	100

