2023, l'année d'un renouveau ailé ? Cela relève du domaine du possible. Une certitude, de semaine en semaine, les épreuves programmées vont confirmer ou infirmer le bien-fondé de la rationalisation effectuée des lâchers dans l'EPR Hainaut-Brabant wallon. « Coulon Futé » apporte sa pierre à l'édifice en proposant un maximum de résultats honorifiques exclusifs incitant à la réflexion.

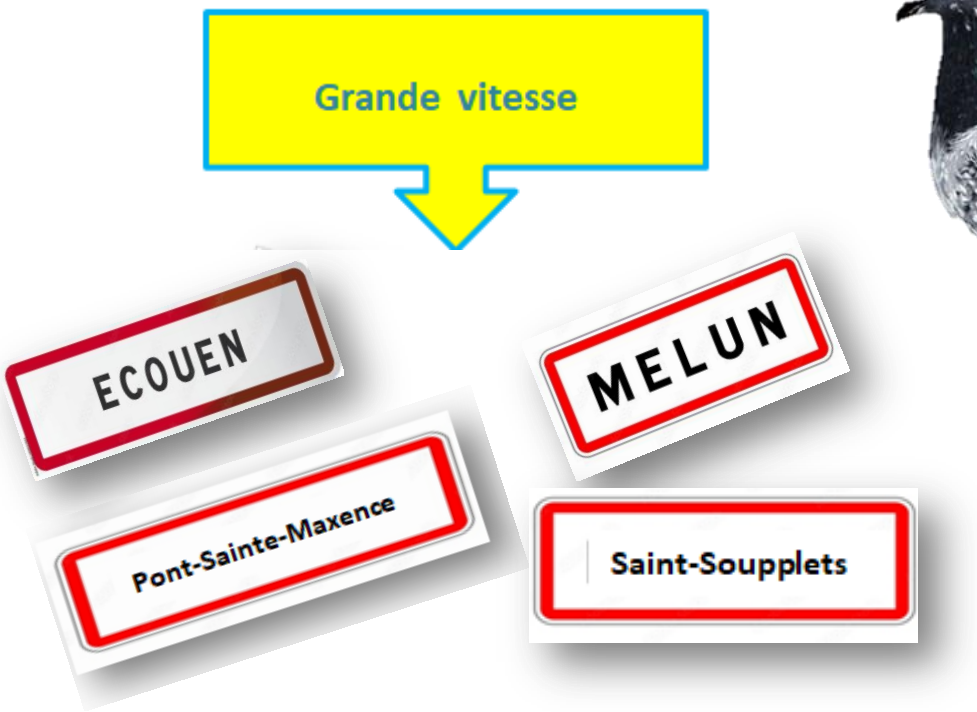

Etapes :

- **Ecouen**, commune française située dans le département du Val-d'Oise, en région Ile-de-France
- **Melun,** commune française située dans le département de Seine-et-Marne, en région Ile-de-France
- **Pont-Sainte-Maxence,** commune française située dans le département de l'Oise, en région Hauts-de-France.
- **Saint-Soupplets,** commune française située dans le département de Seine-et-Marne, en région Ile-de-France

Ce samedi, comme lors du précédent cependant dans une moindre mesure, étaient annoncées des conditions ensoleillées parsemées de quelques voiles d'altitude. C'est dire si le contexte météorologique était de la partie pour connaître une journée dénombrant de bonnes participations lors du dernier week-end du deuxième mois de la campagne 2023 proposant le premier national de grand demi-fond. La prise de connaissance des différents tableaux-miroirs ont refréné l'enthousiasme. Le Vierzon national a connu une drastique régression. Effet éphémère pour les hautes sphères ? Aura de mauvais présage ? Les prochains nationaux l'infirmeront ou le confirmeront. Une certitude cependant : le début de campagne difficile pour les vieux et les juniors, déroutant pour la relève ailée risque d'encore peser dans le court terme. .

Week-end du 27/05/23

Etape : Ecouen

Bulletin des lâchers :

ECOUEN	beau, très bonne visibilité, faible à modéré nord		
	Oost-VI Middenlijn West		07:50
	Renouveau		08:00
	Ath-Lessines-Blaton		08:10
	Entente de l ouest-Les 5 et Frontalière		08:10
	Tournaisis		08:20

Entente des Six-Froidmont-Néchin-Tournai – Lâcher : 8 h 20

Les sociétés de Guignies et de Taintignies formant le reliquat de l'« *Entente des Six* », celles de Froidmont, de Néchin et de Tournai sont lâchées en même temps sans pour autant composer de résultat commun. « *Coulon Futé* » ébauche des résultats honorifiques exclusifs les engageant dans une épreuve commune. Toute ligne du résultat VY réunis indique la catégorie d'âge réel du pigeon par la lettre V ou Y. Tout amateur mentionné de Néchin est suivi de la lettre A, de l'« *Etoile des Six-Froidmont* », de la lettre B, de Tournai de la lettre C. Dans chaque résultat proposé, le nombre suivant toute lettre dévoile le total de pigeons engagés par l'amateur. En cas d'absence de lettre, le nombre indique le quorum de prix enlevés par l'amateur à ce stade du résultat. Des statistiques alimentent la réflexion.

Localisation du pointeur

Analyse sommaire :

Le cap des 2.000 pigeons s'éloigne de plus en plus. 35 cm/minute séparent en moyenne les trois juniors placés sur le podium du lâcher. Quatre pigeons, trois juniors et un vieux, soit 0,26 % du contingent, à plus de 1200 m. Néchin et Les VI se répartissent les clôtures les plus rapides. Un même scénario dans chaque top. Quelques écarts plus marqués dans les retours des juniors. ***Christophe Nottebaert, de Templeuve****, savoure son troisième titre de pointeur de la saison agrémenté de deux victoires.*

Vieux et Juniors réunis : 1.556.

1 Nottebaert Christophe, Templeuve (Y-B-54), 191.531 km, 1210.56. 2 Nottebaert Christophe (Y-2), 1210.43. 3 Vanparys-Debusschere, Néchin (Y-A-26), 192.667 km, 1210.21. 4 Nottebaert Christophe (Y-3), 1201.70. 5 Vanparys-Debusschere (Y-2), 1196.68. 6 Nottebaert Christophe (Y-4), 1186.68. 7 Ovaere Albert, Estaimbourg (Y-A-16), 194.149 km, 1186.48. 8 Petit Frank, Kain (Y-C-9), 191.795 km, 1182.33. 9 Casaert Grégory, Néchin (V-A-35), 192.235 km, 1176.45. 10 Charlet P/F, Pecq (Y-A-10), 196.061 km, 1174.01. 11 Delmarle Jean-Philippe, Esplechin (Y-B-36), 183.617 km, 1171.52. 12 François Jean-Pierre, Laplaigne (Y-B-12), 183.365 km, 1169.33. 13 François Jean-Pierre (V-2), 1169.08. 14 Desmons-Wibaut-Lemoine, Rumes (V-B-24), 181.403 km, 1168.45. 15 Nottebaert Christophe (Y-5), 1168.10. 16 Garson Rudy, Rumes (Y-B-10), 181.286 km, 1167.71. 17 Charlet P/F (V-2), 1161.95. 18 Casaert Grégory (V-2), 1160.82. 19 Petit Frank (V-2), 1160.05. 20. Vanparys-Debusschere (V-3), 1158.20

:

:

Le coin des statistiques - Classification par trois						
Vieux Yearlings Réunis	Contingent	Lanterne rouge	Prix enlevés en fonction de la plus rapide lanterne rouge		Prix enlevés dans le « top 20 »	
			Nombre	Pourcentage	Nombre	Pourcentage
A : Néchin	591	1047.66	197	100	8	40
B : Les VI	515	1044.63	166	96,51	10	50
C : Tournai	450	1023.72	111	74	2	10
Total	**1.556**		**474**	**91,33**	**20**	**100**

Vieux : 351.

1 Delmarle Jean-Philippe, Esplechin (B-22), 183.617 km, 1171.52. 2 François Jean-Pierre, Laplaigne (B-5), 183.365 km, 1169.08. 3 Desmons-Wibaut-Lemoine, Rumes (B-21), 181.403 km, 1168.45. 4 Petit Frank, Kain (C-3), 191.795 km, 1160.05. 5 Lequenne-Houfflain, Pottes (C-2), 202.016 km, 1153.05. 6 Veuve Dessart, Hollain (B-10), 184.278 km, 1151.85. 7 Dorchies Francis, La Glanerie (B-6), 179.378 km, 1147.40. 8 Callens Frères, Mont-Saint-Aubert (C-9), 197.126 km, 1146.97. 9 Desmons-Wibaut-Lemoine (2), 1146.42. 10 Bogemans Philippe & Christelle, Tournai (B-6), 190.356 km, 1140.65. 11 Nottebaert Christophe, Templeuve (B-11), 191.531 km, 1139.83. 12 Dorchies Francis (2), 1137.34. 13 Claes Francis & Sylvain, Taintignies (B-1), 181.492 km, 1137.01. 14 Petit Frank (2), 1134.43. 15 Casaert-Senechal, Russeignies (C-10), 206.766 km, 1131.00. 16 Nottebaert Christophe (2), 1130.53. 17 Nottebaert Christophe (3), 1127.75. 18 Bogemans Philippe & Christelle (2), 1127.25. 19 Desmons-Wibaut-Lemoine (3), 1126.96. 20 Pottier Willy, Guignies (B-3), 182.203 km, 1124.36.

:

:

Le coin des statistiques - Classification par trois						
Vieux	Contingent	Lanterne rouge	Prix enlevés en fonction de la plus rapide lanterne rouge		Prix enlevés dans le « top 20 »	
			Nombre	Pourcentage	Nombre	Pourcentage
A : Néchin	Non programmé					
B : Les VI	197	1062.38	66	100	15	75
C : Tournai	154	1048.53	42	80,77	5	25
Total	**351**		**108**	**92,31**	**20**	**100**

Juniors : 975.

1 Nottebaert Christophe, Templeuve (B-43), 191.531 km, 1210.56. 2 Nottebaert Christophe (2), 1210.43. 3 Vanparys-Debusschere, Néchin (A-17), 192.667 km, 1210.21. 4 Nottebaert Christophe (3), 1201.70. 5 Vanparys-Debusschere (2), 1196.68. 6 Nottebaert Christophe (4), 1186.68. 7 Ovaere Albert, Estaimbourg (A-10), 194.149 km, 1186.48. 8 Petit Frank, Kain (C-6), 191.795 km, 1182.33. 9 Charlet P/F, Pecq (A-6), 196.061 km, 1174.01. 10 François Jean-Pierre, Laplaigne (B-7), 183.365 km, 1169.33. 11 Nottebaert Christophe (5), 1168.10. 12 Garson Rudy, Rumes (B-10), 181.286 km, 1161.71. 13 Harchies Christian & Cyril, Warchin (B-10), 191.343 km, 1156.85. 14 Batteur Jean-Paul, Estaimbourg (A-10), 194.832 km, 1153.42. 15 Lequenne-Houfflain, Pottes (C-36), 202.014 km, 1153.38. 16 Batteur Jean-Paul (2), 1153.07. 17 Batteur Jean-Paul (3), 1152.96. 18 Dumortier-Bienfait, Taintignies (B-4), 181.050 km, 1152.20. 19 Desmons-Wibaut-Lemoine, Rumes (B-3), 181.403 km, 1149.81. 20 Lequenne-Houfflain (2), 1149.12.

:

:

Le coin des statistiques - Classification par trois						
Juniors	Contingent	Lanterne rouge	Prix enlevés en fonction de la plus rapide lanterne rouge		Prix enlevés dans le « top 20 »	
			Nombre	Pourcentage	Nombre	Pourcentage
A : Néchin	361	1024.68	116	95,87	7	35
B : Les VI	318	1027.71	106	100	10	50
C : Tournai	296	1006.12	76	76,77	3	15
Total	**975**		**298**	**91,69**	**20**	**100**

Ath – Lâcher : 8 h 10

Sans organiser de résultat commun, les sociétés des deux ailes de la région d'Ath sont lâchées en même temps. « *Coulon Futé* » ébauche des résultats honorifiques « exclusifs les engageant dans une épreuve commune. Toute ligne du résultat VY réunis reprend la catégorie d'âge réel du pigeon par la lettre V ou Y. Tout amateur mentionné de l'aile gauche (« *Association Entente Frontalière-Entente de l'Ouest-Entente des V »)* est suivi de la lettre A, de l'aile droite (« *Association Hunelle Dendre-Le Ramier du Sud* ») de la lettre B. Dans chaque résultat proposé, le nombre suivant toute lettre dévoile le total de pigeons engagés par l'amateur. En cas d'absence de lettre, le nombre indique le quorum de prix enlevés par l'amateur à ce stade du résultat. Des statistiques alimentent la réflexion.

<u>Localisation du pointeur</u>

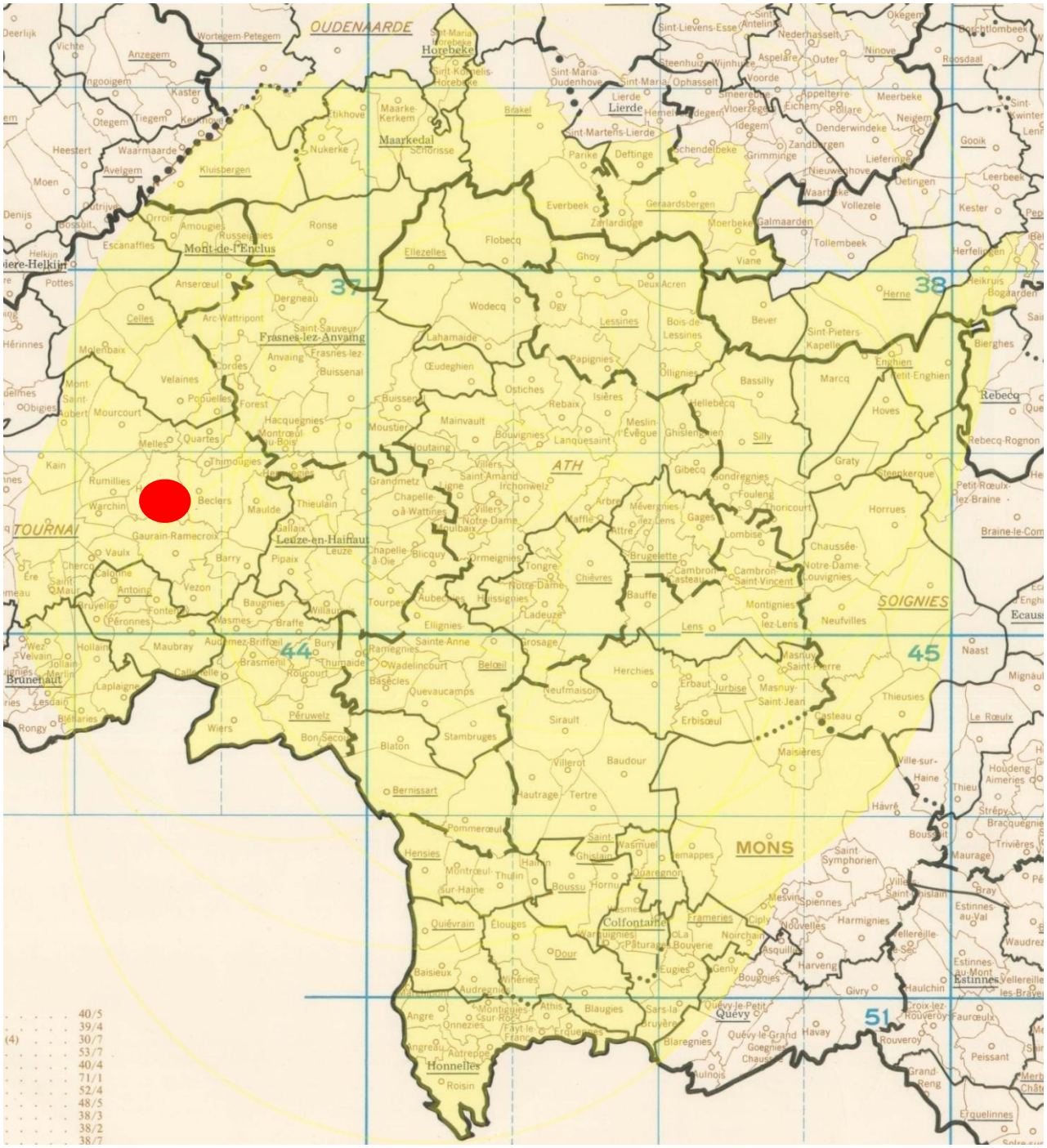

Analyse sommaire **:**

Les caps des 4.000 et 3.000 en VY réunis relèvent désormais du passé, la vitesse poursuit une courbe descendante au terme du deuxième mois de la campagne. Le contingent régresse de 629 unités Rythme des retours très soutenu dans un contexte illustrant les colonies en forme. Six sont reprises dans le top des VY, treize dans celui des Y. Tous les feux restent au vert pour l'aile gauche du lâcher Les ***Goemaere José et Gustave, d'Havinnes****, reconduisent leur titre de pointeur de la semaine précédente, leur troisième en l'occurrence en 2023.*

Vieux et Juniors réunis : 2.388.

1 Goemaere José & Gustave, Havinnes (V-A-28), 191.848 km, 1236.43. 2 Goemaere José & Gustave (V-2), 1223.03. 3 Goemaere José & Gustave (Y-3), 1220.18. 4 Van Renterghem-Debliquy, Pipaix (V-A-22), 192.140 km, 1216.46. 5 Van Renterghem-Debliquy (Y-2), 1211.85. 6 Goemaere José & Gustave (Y-4), 1210.94. 7 Cambier Pierre, Bury (V-A-33), 189.527 km, 1208.97. 8 François-Delporte, Wadelincourt (V-A-29), 1205.63. 9 François-Delporte (Y-2), 1205.63. 10 Leturcq-Duponchelle, Wadelincourt (V-A-10), 190.061 km, 1205.33. 11 François-Delporte (Y-3), 1205.18. 12 Goemaere José & Gustave (V-5), 1204.98. 13 Van Renterghem-Debliquy (V-3), 1204.51. 14 Van Renterghem-Debliquy (V-4), 1204.13. 15 Cambier Pierre (V-2), 1204.11. 16 Vandeputte Eric, Brasménil (V-A-23), 186.239 km, 1203.74. 17 Murez-Marichal, Wadelincourt (V-B-29), 190.377 km, 1201.87. 18 Van Renterghem-Debliquy (Y-5), 1201.25. 19 Van Renterghem-Debliquy (V-6), 1200.4998. 20 Bouchard Pierre, Péruwelz (Y-A-17), 185.930 km, 1200.4907.

Le coin des statistiques - Classification par deux						
Vieux Juniors réunis	Contingent	Lanterne rouge	Prix enlevés en fonction de la plus rapide lanterne rouge		Prix enlevés dans le « top 20 »	
			Nombre	Pourcentage	Nombre	Pourcentage
A : Aile gauche	1.390	999.09	695	100	19	95
B : Aile droite	998	956.90	393	78,76	1	5
Total	**2.388**		**1.088**	**91,12**	**20**	**100**

Vieux : 467.

1 Murez-Marichal, Wadelincourt (B-6), 190.377 km, 1201.87. 2 Murez-Marichal (2), 1197.46. 3 Pottier Frères, Basècles (B-51), 189.477 km, 1186.08. 4 Pottier Frères (2), 1182.62. 5 Rolland-Delbart, Grandglise (B-11), 188.478 km, 1177.27. 6 Leclercq Roger, Buissenal (B-16), 202.476 km, 1173.88. 7 Leclercq Roger (2), 1172.30. 8 Page Emelda, Blaton (B-186.822 km, 1170.56. 9 Lepoivre Patrick, Hellebecq (V-4), 211.446 km, 1167.77. 10 Pottier Frères (3), 1167.68.

Lanterne rouge par deux : 990.05.

Juniors : 1.324.

1 Goemaere José & Gustave, Havinnes (A-12), 191.848 km, 1220.18. 2 Van Renterghem-Debliquy, Pipaix (A-16), 192.140 km, 1216.46. 3 Van Renterghem-Debliquy (2), 1211.83. 4 Goemaere José & Gustave (2), 1210.94. 5 François-Delporte, Wadelincourt (A-23), 189.922 km, 1205.63. 6 Van Renterghem-Debliquy (3), 1201.25. 7 Bouchard Pierre, Péruwelz (A-11), 185.930 km, 1200.49. 8 Vandeputte Eric, Brasménil (A-10), 186.239 km, 1200.25. 9 Van Renterghem-Debliquy (4), 1200.12. 10 Bouchard Pierre (2), 1199.45. 11 Van Renterghem-Debliquy (5), 1194.90. 12 De Nayer Luc, Geraardsbergen (B-8), 218.686 km, 1194.67. 13 François-Delporte (2), 1193.51. 14 De Groote Danny, Everbeek (B-217.280 ,km, 1192.97. 15 Huin Jean-Pierre, Bury (A-10), 189.117 km, 1191.91. 16 Creteur Alain, Amougies (A-4), 206.664 km, 1190.91. 17 Collet-Dubois, Maarkedal (B-8), 214.170 km, 1188.73. 18 Cornil Alain, Bury (A-11), 189.457 km, 1187.94. 19 Cambier Pierre, Bury (A-15), 189.527 km, 1187.88. 20 Balcaen-Dubois, Ellezelles (A-25), 211.759 km, 1187.54.

Le coin des statistiques - Classification par deux						
Juniors	Contingent	Lanterne rouge	Prix enlevés en fonction de la plus rapide lanterne rouge		Prix enlevés dans le « top 20 »	
			Nombre	Pourcentage	Nombre	Pourcentage
A : Aile gauche	793	962.75	397	100	17	85
B : Aile droite	531	925.43	221	83,08	3	15
Total	**1.324**		**618**	**93,35**	**20**	**100**

Mons – Lâcher : 8 h

Les sociétés de Bierghes, Blaugies, Braine-le-Comte, Herchies, Masnuy-Saint-Jean, Nivelles, Silly et Soignies, constituant « *Le Renouveau* », sont lâchées ensemble. « *Coulon Futé* » ne reprend que les « *tops 10* » des différents résultats. Toute ligne du résultat VY réunis reprend la catégorie d'âge réel du pigeon par la lettre V ou Y. Le nombre entre parenthèses suivant tout classé dévoile soit le total de pigeons engagés par l'amateur, soit, en cas de récidive, le nombre de prix enlevés par ledit amateur à ce stade du résultat. Des statistiques portant sur les résultats des doublages alimentent la réflexion.

Localisation du pointeur

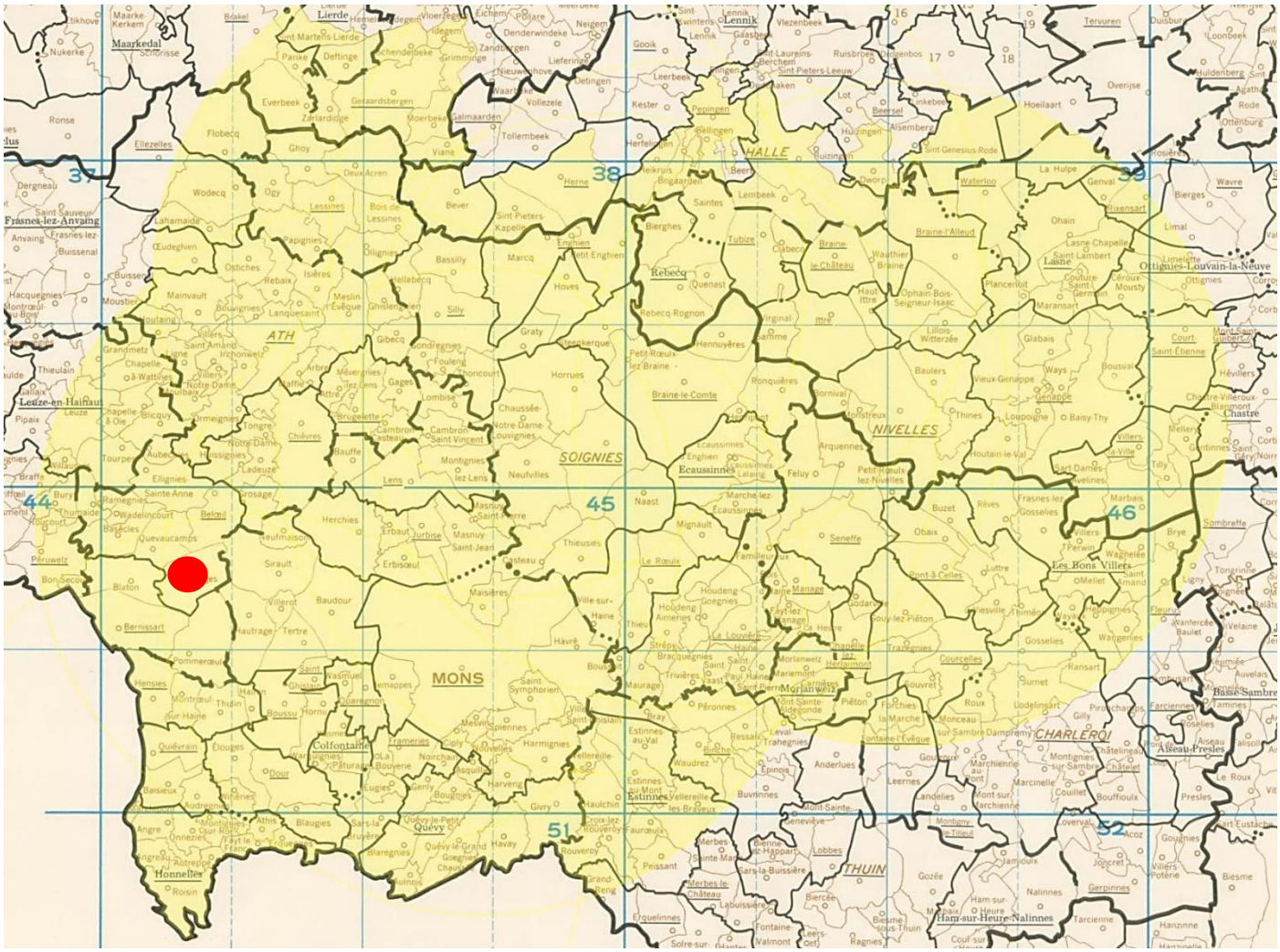

Analyse sommaire **:**

Libéré en premier, le contingent en régression (- 624 unités) a à son actif les vitesses les plus élevées des différents tops mis en jeu sur Ecouen et les clôtures les plus rapides par trois. Bierghes boucle chaque fois en premier sans parvenir à glisser un représentant dans un top. L'Espoir, qui enregistre de nouvelles arrivées, thésaurise une nouvelle fois. Hat trick ailé pour ***Roland Van Houcke, de Stambruges****, qui décroche la victoire dans chaque catégorie et par injonction la palme de pointeur.*

Vieux et Juniors réunis : 2.321.

1 Van Houcke Roland, Stambruges (V-9), 188.458 km, 1256.94. 2 Van Houcke Roland (Y-2), 1256.38. 3 Van Houcke Roland (V-3), 1250.13. 4 Dehon-Demonseau, Thulin (Y-22), 183.229 km, 1236.50. 5 Dehon-Demonseau (Y-2), 1236.22. 6 Dehon-Demonseau (Y-3), 1235.66. 7 Dehon-Demonseau (Y-4), 1231.48. 8 Quevy-Neddy, Ladeuze (Y-27), 195.975 km, 1229.71. 9 François-Delporte, Wadelincourt (Y-10), 189.922 km, 1229.66. 10 Declerck Baudouin, Thulin (V-33), 182.859 km, 1226.69.

Lanterne rouge par trois : 1073.94.

Le coin des statistiques - Classification par trois						
V-Y réunis doublages	Contingent	Lanterne rouge	Prix enlevés en fonction de la plus rapide lanterne rouge		Prix enlevés dans le « top 20 »	
			Nombre	Pourcentage	Nombre	Pourcentage
Collégiale	708	1060.14	129	54,66	0	0
Espoir	1.146	1093.13	338	86,22	20	100
Bierghes	75	1101.27	25	100	0	0
Total	**1.929**		**492**	**76,52**	**20**	**100**

Vieux : 1.051.

1 Van Houcke Roland, Stambruges (5), 188.458 km, 1256.94. 2 Van Houcke Roland (2), 1250.13. 3 Declerck Baudouin, Thulin (23), 182.859 km, 1226.69. 4 François-Delporte, Wadelincourt (4), 189.922 km, 1225.43. 5 Dehon-Demonseau, Thulin (14), 183.229 km, 1215.04. 6 Dehon-Demonseau (2), 1210.89. 7 Van Houcke Roland (3), 1209.87. 8 Vercaigne Marcel, Tertre (3), 188.962 km, 1208.71. 9 Quevy-Neddy, Ladeuze (15), 195.975 km, 1208.60. 10 Leturcq-Duponchelle (2), 190.061 km, 1206.60.

Lanterne rouge par trois : 1093.53.

Le coin des statistiques - Classification par trois						
Vieux doublages	Contingent	Lanterne rouge	Prix enlevés en fonction de la plus rapide lanterne rouge		Prix enlevés dans le « top 20 »	
			Nombre	Pourcentage	Nombre	Pourcentage
Collégiale	293	1090.79	76	77,55	3	15
Espoir	550	1105.08	181	98,37	17	85
Bierghes	36	1106.40	12	100	0	0
Total	**879**		**269**	**91,81**	**20**	**100**

Juniors : 1.270.

1 Van Houcke Roland, Stambruges (V-4), 188.458 km, 1256.38. 2 Dehon-Demonseau, Thulin (8), 183.229 km, 1236.50. 3 Dehon-Demonseau (2), 1236.22. 4 Dehon-Demonseau (3), 1235.66. 5 Van Houcke Roland (2), 1231.48. 6 Quevy-Neddy, Ladeuze (12), 195.975 km, 1229.71. 7 François-Delporte, Wadelincourt (6), 189.922 km, 1229.66. 8 François Delporte (2), 1217.96. 9 François-Delporte (3), 1217.83. 10 Lecomte Christian, Dour (11), 181.092 km, 1205.67.

Lanterne rouge par trois : 1043.21.

Le coin des statistiques - Classification par trois						
Juniors doublages	Contingent	Lanterne rouge	Prix enlevés en fonction de la plus rapide lanterne rouge		Prix enlevés dans le « top 20 »	
			Nombre	Pourcentage	Nombre	Pourcentage
Collégiale	415	1035.72	83	59,71	1	5
Espoir	596	1069.59	186	93,47	19	95
Bierghes	39	1078.13	13	100	0	0
Total	**1.050**		**282**	**80,57**	**20**	**100**

Etape : Melun.

Centre Charleroi-Charleroi Est-Botte du Hainaut – Lâcher : 9 h

Les ententes Centre Charleroi (Estinnes-au-Val, Givry, Marche-lez-Ecaussines, Mont-Sainte-Aldegonde, Solre-Sur-Sambre, Trazegnies), Charleroi Est (Farciennes, Frasnes-lez-Gosselies, Marbaix) et Botte du Hainaut (Strée, Thirimont) sont lâchées en même temps sans composer de résultat commun. « *Coulon Futé* » ébauche des résultats honorifiques exclusifs les engageant dans une épreuve commune. Toute ligne du résultat VY réunis indique la catégorie d'âge réel du pigeon par la lettre V ou Y. Tout amateur mentionné de *Centre Charleroi* est suivi de la lettre A, de *Charleroi Est* de la lettre B, de la *Botte du Hainaut* de la lettre C. Dans chaque résultat proposé, le nombre suivant toute lettre dévoile le total de pigeons engagés par l'amateur. En cas d'absence de lettre, le nombre indique le quorum de prix enlevés par l'amateur à ce stade du résultat. Des statistiques alimentent la réflexion.

Localisation du pointeur

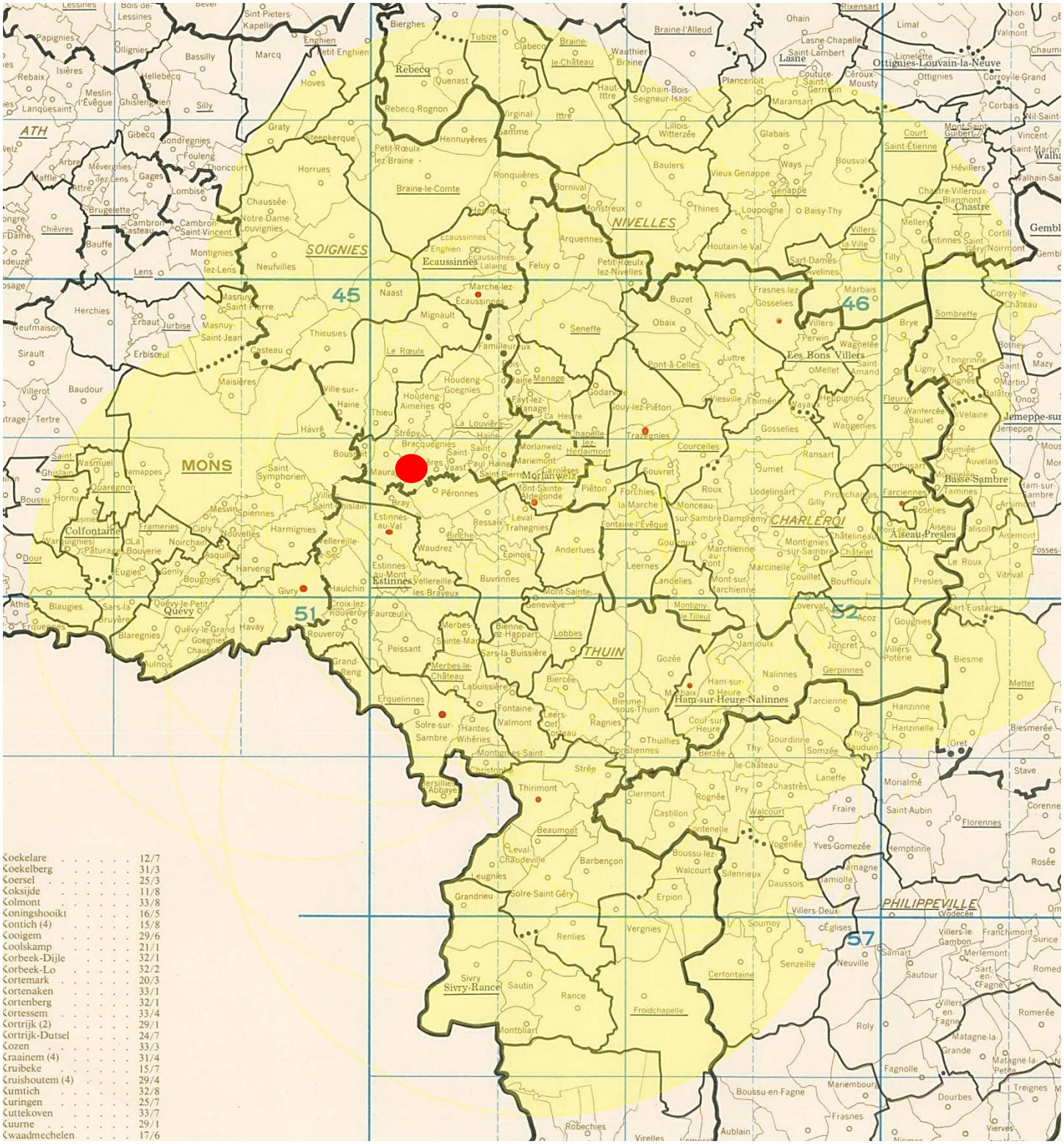

Analyse sommaire :



719 pigeons en moins par rapport au Saint-Soupplets de la semaine précédente, 1.341 par contre par rapport au premier Melun. Six pigeons, trois vieux et autant de juniors, soit 0,26 % du contingent engagé, à plus de 1200 m. Juniors majoritaires. Huit des neuf clôtures par trois fixées dans les 1000 m. Mainmise de Charleroi-Centre dans les tops, aucune concession tolérée par Charleroi-Est dans les clôtures les plus rapides. Les deux plus hautes marches du podium de chaque catégorie attribuées à la même colonie. ***Guy Coppin, de Bracquegnies****, pointeur.*

Vieux et Juniors réunis : 2.298

1 Coppin Guy, Bracquegnies (V-A-24), 227.364 km, 1219.65. 2 Coppin Guy (V-2), 1219.54. 3 Marsille Hadrien, Ophain-Bois-Seigneur-Isaac (Y-A-12), 250.273 km, 1214.91. 4 Marsille Hadrien (Y-2), 1213.73. 5 Vitrant Lionel, Erquelinnes (Y-A-12), 211.889 km, 1205.28. 6 Brahy Michel, Erquelinnes (V-A-13), 211.164 km, 1202.52. 7 Ruelle P & F, Leval-Trahegnies (Y-A-14), 224.033 km, 1199.42. 8 Destrain Freddy, Pont-à-Celles (Y-A-9), 238.731 km, 1198.54. 9 Deroux Christian, Mesvin (V-A-32), 217.850 km, 1196.39. 10 Laurent Steven, La Louvière (V-A-22), 228.835 km, 1194.44. 11 Laurent Steven (V-2), 1193.12. 12 Lafour Laurent, La Buissière (Y-C-45), 213.976 km, 1191.84. 13 Clippe & Eeckhaudt, Anderlues (V-B-31), 223.639 km, 1190.62. 14 Clippe & Eeckhaudt (V-2), 1189.14. 15 Mailleux Denis, Eugies (Y-A-18), 212.137 km, 1188.44. 16 Heckmans Véronique, Houdeng (V-A-17), 228.630 km, 1188.09. 17 Coppin Guy (V-3), 1187.38. 18 Coppin Guy (V-4), 1187.27. 19 Leleux Philippe, Saint-Vaast (Y-A-26), 226.898 km, 1186.29. 20 Deroux Christian (V-2), 1186.19.

Le coin des statistiques - Classification par trois						
Vieux Yearlings Réunis	Contingent	Lanterne rouge	Prix enlevés en fonction de la plus rapide lanterne rouge		Prix enlevés dans le « top 20 »	
			Nombre	Pourcentage	Nombre	Pourcentage
A : Centre Charleroi	1.484	1049.28	398	80,40	17	85
B : Charleroi Est	614	1068.39	205	100	2	10
C : Botte du Hainaut	200	1034.63	44	65,67	1	5
Total	**2.298**		**647**	**84,46**	**20**	**100**

Vieux : 1.011

1 Coppin Guy, Bracquegnies (A-24), 227.364 km, 1219.65. 2 Coppin Guy (2), 1219.54. 3 Brahy Michel, Erquelinnes (A-5), 211.164 km, 1202.52. 4 Deroux Christian, Mesvin (A-6), 217.850 km, 1196.39. 5 Laurent Steven, La Louvière (A-17), 228.835 km, 1194.44. 6 Laurent Steven (2), 1193.92. 7 Clippe & Eeckhaudt, Anderlues (B-31), 223.639 km, 1190.62. 8 Clippe & Eeckhaudt (2), 1189.14. 9 Heckmans Véronique, Houdeng (A-16), 228.630 km, 1188.09. 10 Coppin Guy (3), 1187.38. 11 Coppin Guy (4), 1187.27. 12 Deroux Christian (2), 1186.19. 13 Doudelet Pascal, Anderlues (B-7), 223.571 km, 1184.79. 14 Denamur Jean-Pol, Merbes-le-Château (C-13), 213.973 km, 1184.02. 15 Laurent Steven (3), 1183.83. 16 Laurent Steven (4), 1183.22. 17 Devergnies Frédéric, Anderlues (B-9), 225.61/8 km, 1181.96. 18 Mme Delbruyere Roger, Solre-sur-Sambre (A-5), 212.122 km, 1177.36. 19 Mme Delbruyere Roger (2), 1177.03. 20 Heckmans Véronique (2), 1175.27.

Le coin des statistiques - Classification par trois						
Vieux	Contingent	Lanterne rouge	Prix enlevés en fonction de la plus rapide lanterne rouge		Prix enlevés dans le « top 20 »	
			Nombre	Pourcentage	Nombre	Pourcentage
A : Centre Charleroi	658	1071.20	195	88,64	15	75
B : Charleroi Est	252	1080.79	84	100	4	20
C : Botte du Hainaut	101	1057.74	19	55,88	1	5
Total	**1.011**		**298**	**88,43**	**20**	**100**

Juniors : 1.287.

1 Marsille Hadrien, Ophain-Bois-Seigneur-Isaac (A-10), 250.273 km, 1214.91. 2 Marsille Hadrien (2), 1213.73. 3 Vitrant Lionel, Erquelinnes (A-12), 211.889 km, 1205.28. 4 Ruelle P & F, Leval-Trahegnies (A-14), 224.033 km, 1199.42. 5 Destrain Freddy, Pont-à-Celles (A-4), 238.731 km, 1198.54 .6 Lafour Laurent, La Buissière (C-23), 213.976 km, 1191.84. 7 Mailleux Denis, Eugies (A-6), 212.137 km, 1188.44. 8 Leleux Philippe, Saint-Vaast (A-15), 226.898 km, 1186.29. 9 Vitrant Lionel (2), 1186.05. 10 Ruelle P & F (2), 1181.50. 11 Denamur Jean-Pol, Merbes-le-Château (C-22), 213.973 km, 1179.67. 12 Vaeremans Vincent, Fayt-lez-Manage (A-7), 232.062 km, 1179.47. 13 Doudelet Pascal, Anderlues (B-11), 223.571 km, 1178.03. 14 Putseys-Patte, Houtain-le-Val (B-29), 247.177 km, 1176.56. 15 Vitrant Lionel (3), 1176.18. 16 Mme Delbruyere Roger, Solre-sur-Sambre (A-22), 212.122 km, 1175.19. 17 Ruelle P & F (3), 1173.05. 18 Colapietro B & Andrea, Quaregnon (A-20), 216.715 km, 1172.06. 19 Doudelet Pascal (2), 1168.28. 20 Delmotte Jean-Jacques, Courcelles (A-6), 234.124 km, 1166.63.

Le coin des statistiques - Classification par trois						
Yearlings	Contingent	Lanterne rouge	Prix enlevés en fonction de la plus rapide lanterne rouge		Prix enlevés dans le « top 20 »	
			Nombre	Pourcentage	Nombre	Pourcentage
A : Centre Charleroi	826	1016.09	202	73,19	15	75
B : Charleroi Est	362	1056.64	121	100	3	15
C : Botte du Hainaut	99	968.71	29	87,88	2	10
Total	**1.287**		**352**	**82,05**	**20**	**100**