



*La vitesse, un « mix » de Pont-Sainte-Maxence et d'Ecouen, porte dans les faits une double casquette. Tantôt, elle est un but en soi pour des colonies, tantôt pour d'autres un tremplin indispensable en vue du demi-fond. La diversité des objectifs de la sorte poursuivis rend complexe sa gestion sportive car le temps de vol limité est incompatible avec toute erreur de parcours « Coulon Futé » continue en 2022, pour une grande partie de l'EPR Hainaut-Brabant wallon, à composer des dossiers de résultats apportant des enseignements dont l'amateur ne dispose pas. Dans chaque dossier, cinq résultats au total sont proposés grâce à la collaboration des classificateurs. Les deux premiers concernent les trois groupements du Tournaisis répartis dans deux lâchers distincts. Les trois suivants les deux ailes de la région d'Ath-Lessines d'une part et la région de Mons d'autre part. D'éventuelles statistiques apportent une approche particulière.*

**Pont-Sainte-Maxence** est une commune française située dans le département de l'Oise, en région Hauts-de-France.

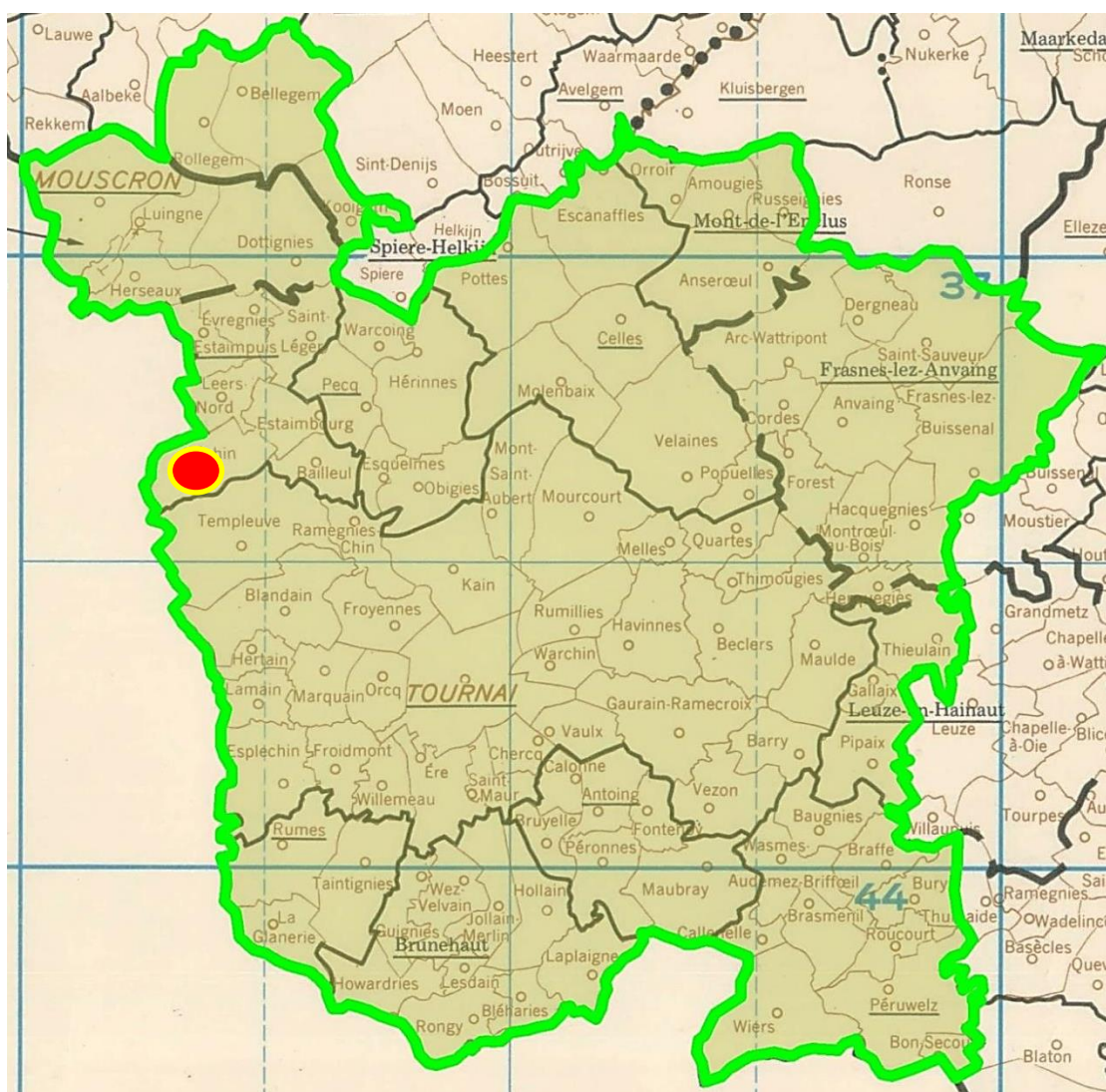
### Info

PONT-STE.-MAXENCE	beau, bonne visibilité , faible ouest		
	Oost-VI Middenlijn West		08:15
	Le tournaisis		08:25
	OUEST		08:35
	LESSINES SUD		08:45
	Le Renouveau		08:55

**Dottignies-Néchin-Entente des VI-Tournai – Lâcher : 8 h 25.**

*Dottignies-Néchin, l'Entente des VI et Tournai relèvent du même lâcher, mais n'organisent pas de jeu commun. « Coulon Futé » établit un résultat exclusif les concernant des vingt premiers classés des différentes catégories. Des statistiques reprennent pour chaque groupement leurs pourcentages de prix enlevés dans les tops et à la vitesse de la plus rapide clôture. La lettre A désigne un amateur de Dottignies-Néchin, la lettre B un de l'Entente des VI, la lettre C un de Tournai. Le nombre suivant ces lettres dévoile soit le total de pigeons engagés par l'amateur, soit le quorum de prix en cas de récurrence dudit amateur.*

Localisation du pointeur



A première vue :



Un contingent avec juniors majoritaires diminué quasi de moitié ; la vitesse pour vieux et juniors a-t-elle déjà connu ses journées les plus fastes ? Maintien du cap des 1.000 participants. Répartition nettement plus équilibrée à juniors. Deuxième palme 2022 pour **Grégory Casaert, de Néchin.**

## Vieux et Juniors réunis : 1.159.

1 Casaert Grégory, Néchin (A-V-42), 159.186 km, 1517.98. 2 Casaert Grégory (V-2), 1516.05. 3 Gillard-Delbroeck, Leers-Nord (A-V-28), 161.748 km, 1512.60. 4 Berte Alain, Taintignies (B-V-9), 148.907 km, 1503.35. 5 Nottebaert Christophe, Templeuve (A-Y-38), 158.453 km, 1503.11. 6 Casaert Grégory (V-3), 1502.46. 7 Nottebaert Christophe (Y-2), 1502.16. 8 Noullet Pascal, Rongy (B-V-8), 146.132 km, 1501.34. 9 Masquillier Jean-Louis, Saint-Maur (B-Y-12), 152.701 km, 1496.57. 10 Lequenne-Houfflain, Pottes (A-Y-25), 168.819 km, 1495.07. 11 Creteur Alain, Amougies (C-Y-6), 173.565 km, 1493.46. 12 Bride Roger, Molenbaix (A-V-8), 166.398 km, 1493.05. 13 Casaert Grégory (V-3), 1492.36. 14 Casaert Grégory (V-5), 1492.36. 15 Nottebaert Christophe (Y-3), 1491.79. 16 Nottebaert Christophe (Y-4), 1490.62. 17 Dubois Michel, Kain (C-Y-14), 158.109 km, 1486.91. 18 Casaert Grégory (V-6), 1486.33. 19 Casaert Grégory (V-7), 1485.86. 20 Bourdon Jean-Marie, Kain (C-V-11), 157.912 km, 1483.29.

:

Le coin des statistiques - Classification par trois						
Vieux	Contingent	Lanterne rouge	Prix enlevés en fonction de la plus rapide lanterne rouge		Prix enlevés dans le « top 20 »	
			Nombre	Pourcentage	Nombre	Pourcentage
Dottignies	485	1387.29	162	100	14	70
Les VI	376	1385.22*	113	89,68	3	15
Tournai	298	1372.43	81	81	3	15
<b>Total</b>	<b>1.159</b>		<b>356</b>	<b>91,99</b>	<b>20</b>	<b>100</b>

- Vitesse majorée pour cause de non programmation de résultat V-Y réunis

## Vieux : 498.

1 Casaert Grégory, Néchin (A-42), 159.186 km, 1517.98. 2 Casaert Grégory (2), 1516.05. 3 Gillard-Delbroeck, Leers-Nord (A-28), 161.748 km, 1512.60. 4 Berte Alain, Taintignies (B-5), 148.907 km, 1503.35. 5 Casaert Grégory (3), 1502.46. 6 Noullet Pascal, Rongy (B-4), 146.132 km, 1501.34. 7 Bride Roger, Molenbaix (A-5), 166.398 km, 1493.05. 8 Casaert Grégory (4), 1492.36. 9 Casaert Grégory (5), 1492.36. 10 Casaert Grégory (6), 1486.33. 11 Casaert Grégory (7), 1485.86. 12 Bourdon Jean-Marie, Kain (C-6), 157.912 km, 1483.29. 13 Gillard-Delbroeck (2), 1483.01. 14 Gillard-Delbroeck (3), 1482.79. 15 Dorchie Francis, La Glanerie (B-8), 146.278 km, 1482.04. 16 Desmons-Wibaut-Lemoine, Rumes (B-8), 148.304 km, 1479.83. 17 Bohez Raphaël, Mont-Saint-Aubert (C-6), 163.501 km, 1478.08. 18 Dubois Michel, Kain (C-10), 158.109 km, 1177.65. 19 Casaert Grégory (9), 1475.31. 20 François Etienne, Gaurain-Ramecroix (B-2), 158.871 km, 1475.12.

Le coin des statistiques - Classification par trois						
Vieux	Contingent	Lanterne rouge	Prix enlevés en fonction de la plus rapide lanterne rouge		Prix enlevés dans le « top 20 »	
			Nombre	Pourcentage	Nombre	Pourcentage
Dottignies	224	1406.27	75	100	12	60
Les VI	172	1385.22	45	77,59	5	25
Tournai	102	1390.31	27	79,41	3	15
<b>Total</b>	<b>498</b>		<b>147</b>	<b>88,55</b>	<b>20</b>	<b>100</b>

## Juniors : 661.

1 Nottebaert Christophe, Templeuve (A-38), 158.453 km, 1503.11. 2 Nottebaert Christophe (2), 1502.16. 3 Masquillier Jean-Louis, Saint-Maur (B-6), 152.701 km, 1496.57. 4 Lequenne-Houfflain, Pottes (A-22), 168.919 km, 1495.07. 5 Creteur Alain, Amougies (C-5), 173.565 km, 1493.46. 6 Nottebaert Christophe (3), 1491.79. 7 Nottebaert Christophe (4), 1490.62. 8 Dubois Michel, Kain (C-4), 158.109 km, 1486.91. 9 Defossez Francis & Kevin, Rumes (B-11), 148.150 km, 1481.50. 10 Defossez Francis & Kevin (2), 1480.75. 11 Allemeersch André, Pottes (C-1), 168.723 km, 1479.01. 12 Mahieu Thierry, Laplaigne (B-5), 149.272 km, 1478.18. 13 Lequenne-Houfflain (2), 1476.34. 14 François Etienne, Gaurain-Ramecroix (B-2), 158.871 km, 1475.58. 15 Lequenne-Houfflain (3), 1475.27. 16 Noullet Pascal, Rongy (B-4), 146.132 km, 1474.83. 17 Baraffe-Bossut, Kain (C-9), 158.241 km, 1474.38. 18 Mahieu Thierry (2), 1473.56. 19 Baraffe-Bossut (2), 1473.01. 20 Lequenne-Houfflain (4), 1471.84.

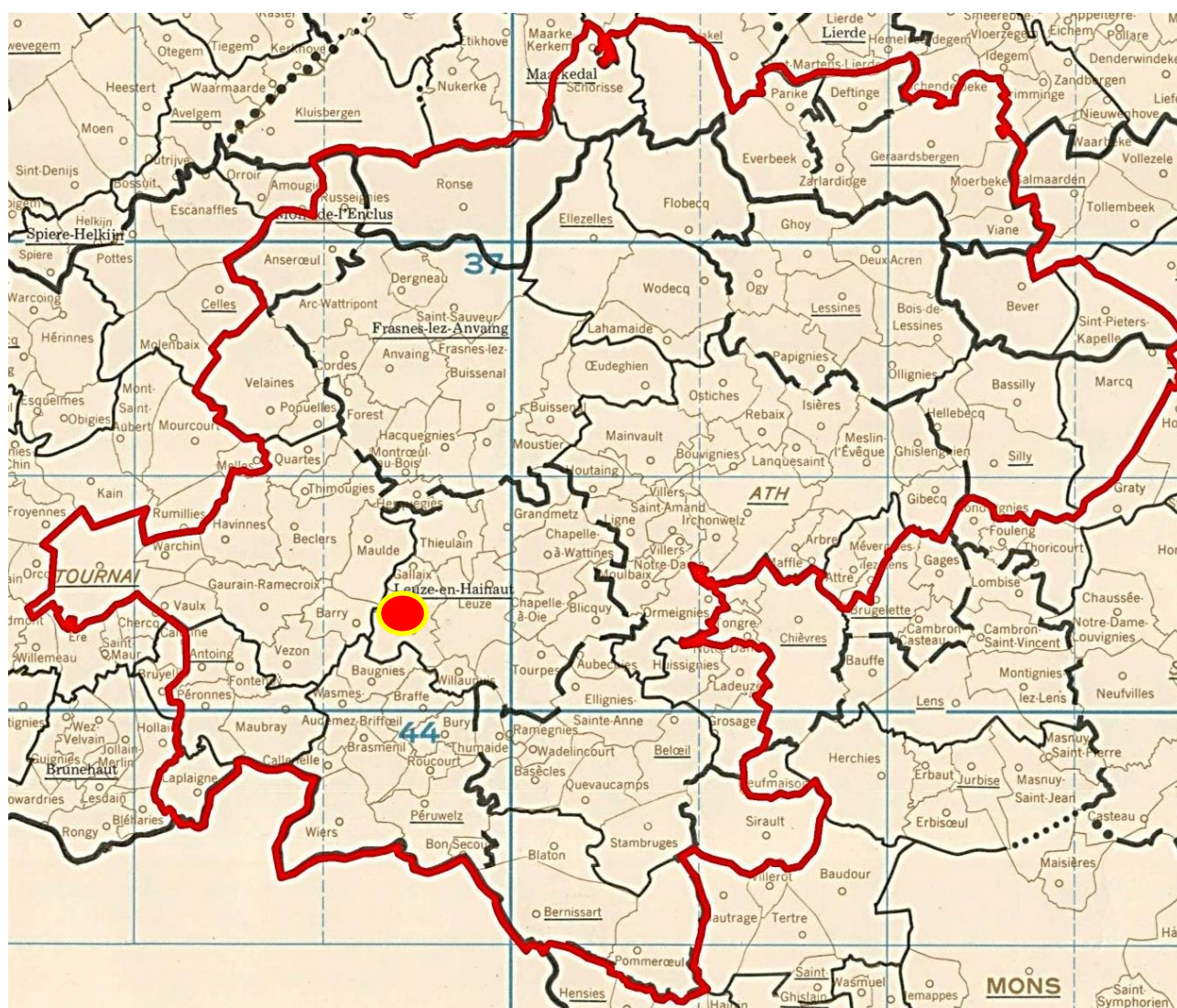
Le coin des statistiques - Classification par trois						
Juniors	Contingent	Lanterne rouge	Prix enlevés en fonction de la plus rapide lanterne rouge		Prix enlevés dans le « top 20 »	
			Nombre	Pourcentage	Nombre	Pourcentage
Dottignies	261	1360.55	78	89,66	8	40
Les VI	204	1355.10	65	95,59	7	35
Tournai	196	1363.59	66	100	5	25
<b>Total</b>	<b>661</b>		<b>209</b>	<b>94,57</b>	<b>20</b>	<b>100</b>



## Aile gauche athisoise : 8 h 35.

*L'Entente Frontalière, l'Entente de l'Ouest et Les Cinq organisent une épreuve générale unique, assortie au plus de trois doublages, réservée aux amateurs de l'Aile gauche athisoise. « Coulon Futé » reprend les « tops 10 » classés par deux des différentes catégories. Le nombre entre parenthèses suivant tout classé dévoile soit le total de pigeons engagés par l'amateur, soit le quorum de prix en cas de récurrence dudit amateur.*

### Localisation du pointeur



### A première vue :



L'ombre de Vierzon a plané : la participation régresse. Solo-chelem des **Van Renterghem-Debliquy, de Pipaix** dans le top général. Outre la victoire dans chaque catégorie, un quatrième titre de pointeur dont un deuxième consécutif tombe dans l'escarcelle des Pipaisiens.

## Vieux et Juniors réunis : 1.186.

**1 Van Renterghem-Debliquy, Pipaix** (V-18), 159.143 km, 1561.24. 2 Van Renterghem-Debliquy (V-2), 1560.99. 3 Van Renterghem-Debliquy (V-3), 1560.22. 4 Van Renterghem-Debliquy (Y-4), 1559.46. 5 Van Renterghem-Debliquy (V-5), 1559.46. 6 Van Renterghem-Debliquy (Y-6), 1559.20. 7 Goemaere José & Gustave, Havinnes (Y-28), 158.762 km, 1559.03. 8 Van Renterghem-Debliquy.(V-7), 1558.95. 9 Van Renterghem-Debliquy (V-8), 1558.69. 10 Van Renterghem-Debliquy (Y-9), 1558.44.

Lanterne rouge par deux : 1402.21

Le coin des statistiques - Classification par deux						
Vieux & Juniors réunis	Contingent	Lanterne rouge	Prix enlevés en fonction de la plus rapide lanterne rouge		Prix enlevés dans le « top 20 »	
			Nombre	Pourcentage	Nombre	Pourcentage
Les V	469	1384.03	213	90,64	8	40
Ouest	277	1399.06	139	100	12	60
Frontières	Non programmé					
<b>Total</b>	<b>746</b>		<b>352</b>	<b>94,37</b>	<b>20</b>	<b>100</b>

## Juniors : 625.

**1 Van Renterghem-Debliquy, Pipaix** (6), 159.143 km, 1559.20. 2 Goemaere José & Gustave, Havinnes (11), 158.762 km, 1559.03. 3 Van Renterghem-Debliquy (2), 1558.44. 4 Goemaere José & Gustave (2), 1556.99. 5 Goemaere José & Gustave (3), 1556.74. 6 Van Renterghem-Debliquy (3), 1551.85. 7 Gheenens-Delbecq, Mainvault (18), 172.543 km, 1544.93. 8 Gheenens-Delbecq (2), 1544.70. 9 Gheenens-Delbecq (3), 1544.23. 10 Vandeputte Eric, Brasménil (8), 153.255 km, 1538.19.

Lanterne rouge par deux : 1384.03.

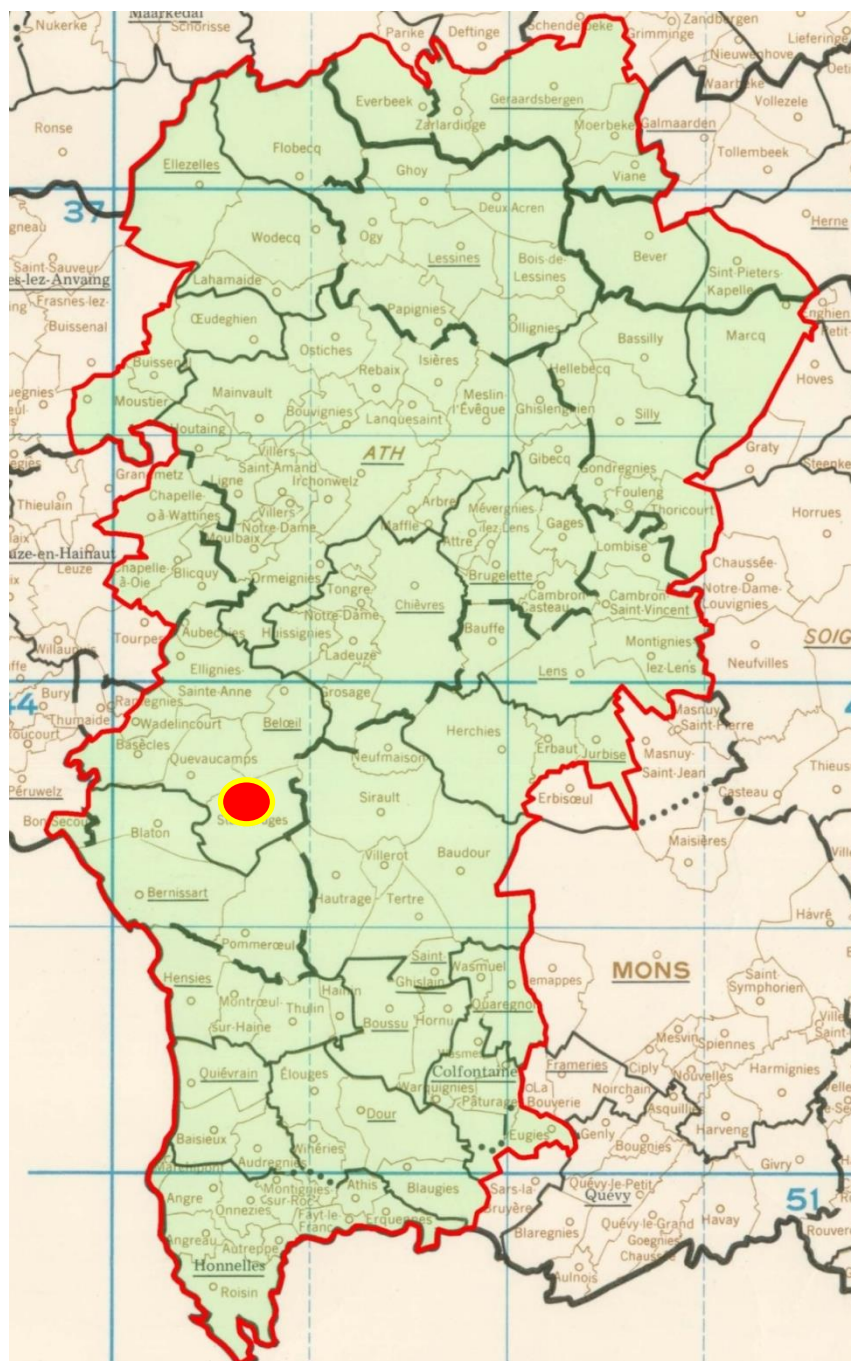
Le coin des statistiques - Classification par deux						
Juniors	Contingent	Lanterne rouge	Prix enlevés en fonction de la plus rapide lanterne rouge		Prix enlevés dans le « top 20 »	
			Nombre	Pourcentage	Nombre	Pourcentage
Les V	232	1374.96	116	100	8	40
Ouest	161	1368.52	77	95,06	12	60
Frontières	Non programmé					
<b>Total</b>	<b>393</b>		<b>193</b>	<b>97,97</b>	<b>20</b>	<b>100</b>



## Aile droite athiso : 8 h 45.

*Hunelle Dendre-Le Ramier du Sud organise une épreuve générale unique, assortie de trois doublages, réservée aux amateurs de l'Aile droite athiso. « Coulon Futé » reprend les « tops 10 » classés par deux des différentes catégories. Le nombre entre parenthèses suivant tout classé dévoile soit le total de pigeons engagés par l'amateur, soit le quorum de prix en cas de récurrence dudit amateur.*

### Localisation du pointeur



### A première vue :

513 pigeons en moins par rapport au dernier Ecoen : un premier effet du grand demi-fond. Ath sans concession dans chaque top, mais recourt par contre au classement par gain et perte pour déterminer le dernier prix de son doublage pour yearlings. **Roland Van Houcke, de Stamburges**, savoure son deuxième titre 2022 de pointeur.

## Vieux et Juniors réunis : 1.210.

**1 Van Houcke Roland, Stambruges** (Y-6), 155.738 km, 1556.49. 2 De Witte Gérard, Tongre-Saint-Martin (V-23), 166.542 km, 1553.80. 3 De Witte Gérard (V-2), 1553.08. 4 Danneau Réginald, Stambruges (Y-28), 156.875 km, 1550.22. 5 Page Emelda, Blaton (Y-8), 154.066 km, 1543.67. 6 Lepoivre Patrick, Hellebecq (V-7), 178.794 km, 1542.65. 7 De Witte Gérard (V-3), 1541.81. 8 De Witte Gérard (V-4), 1541.57. 9 De Witte Gérard (V-5), 1541.57. 10 Dath Jean, Huissignies (V-10), 163.630 km, 1541.40.

Lanterne rouge par deux : 1384.00

Le coin des statistiques - Classification par deux						
Vieux & Juniors réunis	Contingent	Lanterne rouge	Prix enlevés en fonction de la plus rapide lanterne rouge		Prix enlevés dans le « top 20 »	
			Nombre	Pourcentage	Nombre	Pourcentage
<b>Ath</b>	780	1395.74	390	100	19	95
<b>Lessines</b>	223	1368.00	92	82,14	1	5
<b>Sud</b>	Non programmé					
<b>Total</b>	<b>1.003</b>		<b>482</b>	<b>96,02</b>	<b>20</b>	<b>100</b>

## Juniors : 531.

**1 Van Houcke Roland, Stambruges** (3), 155.738 km, 1556.49. 2 Danneau Réginald, Stambruges (13), 156.875 km, 1550.22. 3 Page Emelda, Blaton (3), 154.066 km, 1543.67. 4 Cornet Patrick, Harchies (7), 153.822 km, 1533.61. 5 Brouillard Bruno, Arbre (14), 170.376 km, 1530.09. 6 Danneau Réginald (2), 1527.08. 7 Murez-Marichal, Wadelincourt 36), 157.520 km, 1527.02. 8 Van Houcke Roland, Stambruges (2), 1526.99. 9 Sarot Laurent, Ath (5), 169.557 km, 1525.84. 10 De Witte Gérard, Tongre-Saint-Martin (9), 166.542 km, 1521.39.

Lanterne rouge par deux : 1222.66.

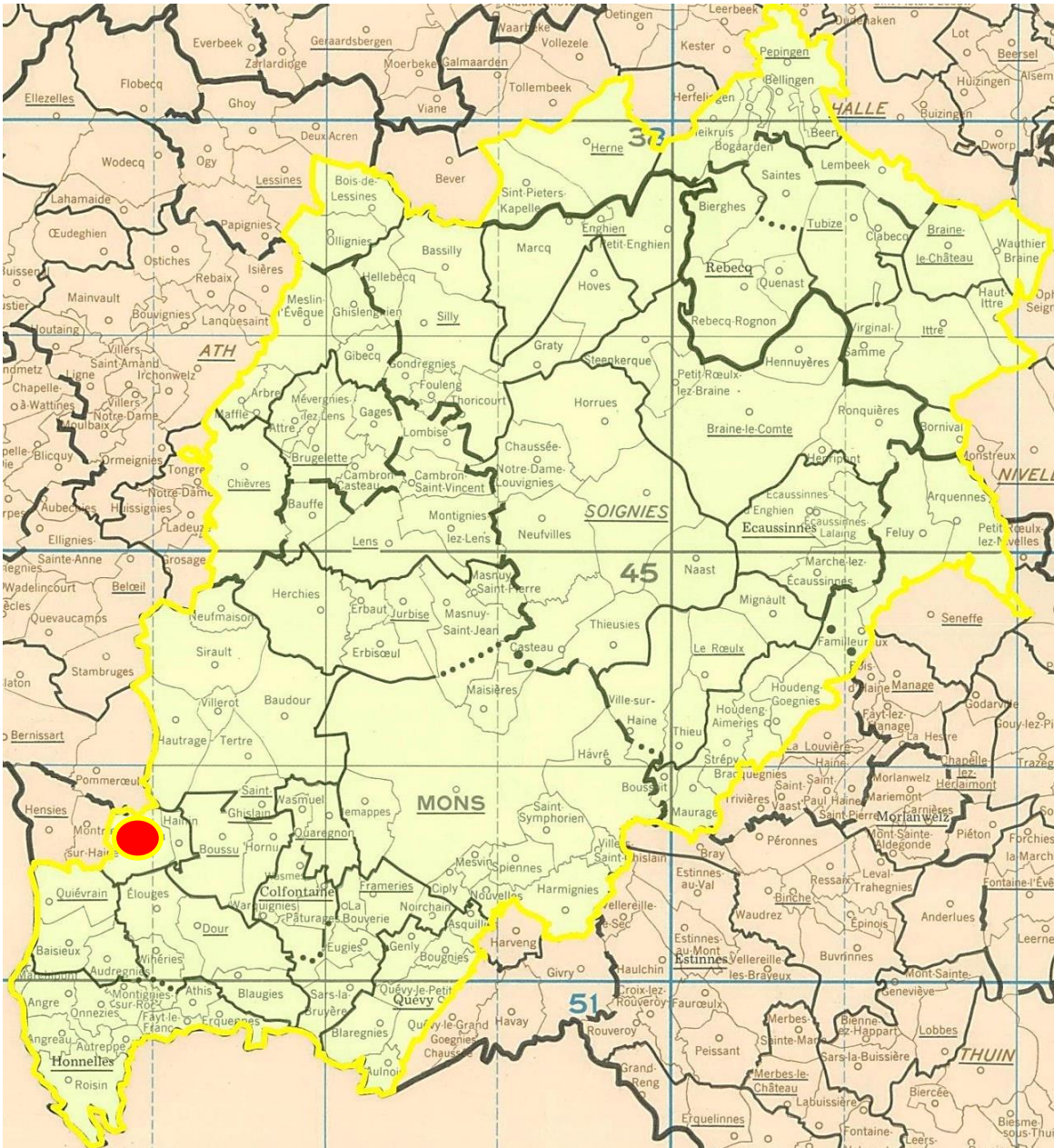
Le coin des statistiques - Classification par deux						
Juniors	Contingent	Lanterne rouge	Prix enlevés en fonction de la plus rapide lanterne rouge		Prix enlevés dans le « top 20 »	
			Nombre	Pourcentage	Nombre	Pourcentage
<b>Ath</b>	322	GP (12.19.20)	126	78,26	19	95
<b>Lessines</b>	99	1312.55	50	100	1	5
<b>Sud</b>	Non programmé					
<b>Total</b>	<b>421</b>		<b>176</b>	<b>83,41</b>	<b>20</b>	<b>100</b>



**Mons : 8 h 55.**

*Le Renouveau organise une épreuve générale unique, assortie de trois doublages. « Coulon Futé » reprend les « tops 10 » classés par trois des différentes catégories. Le nombre entre parenthèses suivant tout classé dévoile soit le total de pigeons engagés par l'amateur, soit le quorum de prix en cas de récurrence dudit amateur*

### Localisation du pointeur



### A première vue :



Les superlatifs manquent pour qualifier les performances des **Dehon-Demonseau, de Thulin**, depuis l'entame de la campagne. Sur le troisième Pont-Sainte-Maxence 2022, ils décrochent leur sixième titre consécutif de pointeurs. Excusez du peu, ils se réservent aussi la victoire dans chaque catégorie.

## Vieux et Juniors réunis : 1.601.

**1 Dehon-Demonseau, Thulin** (Y-20), 150.704 km, 1564.94. 2 Moreau Ludovic, Audregnies (Y-33), 145.437 km, 1554.36. 3 Dehon-Demonseau (V-2), 1553.91. 4 Vanden Bossche Jean-Pierre, Bierghes (V-19), 189.942 km, 1551.32. 5 Glaneur Marcel, Lens (V-34), 167.108 km, 1551.17. 6 Eeckhoudt Christophe, Bierghes (V-27), 190.656 km, 1550.46. 7 Eeckhoudt Christophe (Y-2), 1549.62. 8 Eeckhoudt Christophe (V-3), 1547.53. 9 Glaneur Marcel (V-2), 1546.62. 10 Bert Philippe, Thieusies (V-50), 171.150 km, 1541.19.

Lanterne rouge par trois : 1412.23.

Le coin des statistiques - Classification par deux						
Vieux & Juniors réunis	Contingent	Lanterne rouge	Prix enlevés en fonction de la plus rapide lanterne rouge		Prix enlevés dans le « top 20 »	
			Nombre	Pourcentage	Nombre	Pourcentage
Collégiale	764	1425.29	255	100	5	25
Espoir	634	1404.38	181	85,38	9	45
Bierghes	114	1424.35	37	97,37	6	30
<b>Total</b>	<b>1.512</b>		<b>473</b>	<b>93,85</b>	<b>20</b>	<b>100</b>

## Vieux : 621.

**1 Dehon-Demonseau, Thulin** (7), 150.704 km, 1553.91. 2 Vanden Bossche Jean-Pierre, Bierghes (4), 189.942 km, 1551.32. 3 Glaneur Marcel, Lens (27), 167.108 km, 1551.17. 4 Eeckhoudt Christophe, Bierghes (15), 190.656 km, 1550.46. 5 Eeckhoudt Christophe (2), 1547.53. 6 Glaneur Marcel (V-2), 1546.62. 7 Bert Philippe, Thieusies (V-50), 171.150 km, 1541.19. 8 Lecomte Christian, Dour (11), 148.797 km, 1541.13. 9 Vercaigne Marcel, Terte (5), 156.526 km, 1536.82. 10 Dehon-Demonseau (2), 1535.70.

Lanterne rouge par trois : 1447.27

Le coin des statistiques - Classification par deux						
Vieux	Contingent	Lanterne rouge	Prix enlevés en fonction de la plus rapide lanterne rouge		Prix enlevés dans le « top 20 »	
			Nombre	Pourcentage	Nombre	Pourcentage
Collégiale	321	1444.07	66	61,68	7	35
Espoir	235	1455.54	64	81,01	9	45
Bierghes	48	1467.52	16	100	4	20
<b>Total</b>	<b>604</b>		<b>146</b>	<b>72,28</b>	<b>20</b>	<b>100</b>

## Juniors : 980.

**1 Dehon-Demonseau, Thulin** (13), 150.704 km, 1564.94. 2 Moreau Ludovic, Audregnies (12), 145.437 km, 1554.36. 3 Eeckhoudt Christophe, Bierghes (12), 190.656 km, 1549.62. 4 Lecomte Christian, Dour (13), 148.797 km, 1539.27. 5 Vanden Bossche Jean-Pierre, Bierghes (15), 189.942 km, 1538.13. 6 Bert Philippe, Thieusies (18), 171.150 km, 1531.08. 7 Flamme-Bernard, Hornu (3), 151.026 km, 1529.37. 8 Lecomte Christian (2), 1527.16. 9 Dehon-Demonseau (2), 1525.34. 10 Quenon Emile, Quaregnon (3), 155.911 km, 1521.33.

Lanterne rouge par trois : 1352.24.

<b>Le coin des statistiques - Classification par deux</b>						
<b>Juniores</b>	Contingent	Lanterne rouge	Prix enlevés en fonction de la plus rapide lanterne rouge		Prix enlevés dans le « top 20 »	
			Nombre	Pourcentage	Nombre	Pourcentage
<b>Collégiale</b>	443	1389.76	148	100	5	25
<b>25Espoir</b>	399	1330.59	101	75,94	9	45
<b>Bierghes</b>	66	1373.93	18	81,82	6	30
<b>Total</b>	<b>908</b>		<b>267</b>	<b>88,12</b>	<b>20</b>	<b>100</b>