

Dossier 8 : samedi 16 juillet

FOND : JARNAC NATIONAL

Le télétexte nous a appris

Jarnac	légèrement nuageux, plafond haut, très bonne visibilité, calme	7:10
--------	--	------

- **Lâcher : 7h10**

A : Ath

B : Lessines

C : Leuze

D : Tournai

Des faits à souligner au premier regard :

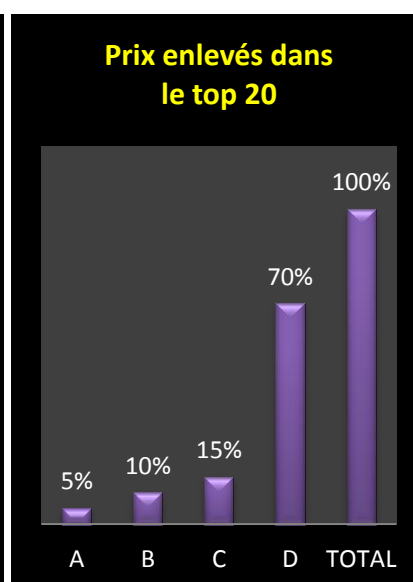
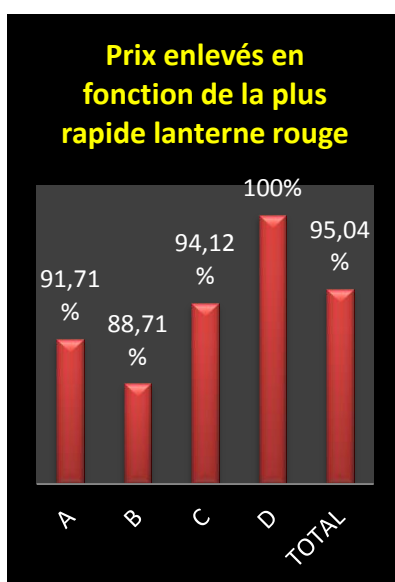
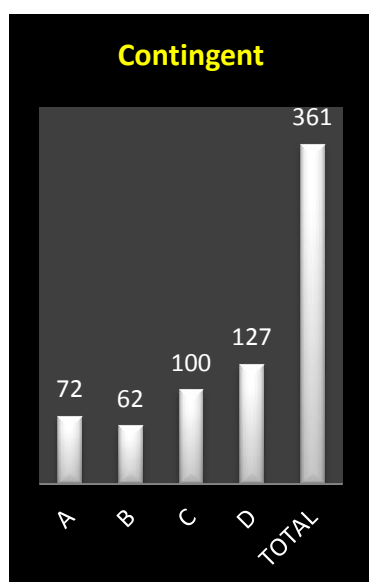
- un contingent régional de 586 pigeons
- le bureau de Tournai cartonne dans le top des vieux, est talonné par le bureau de Leuze dans celui des juniors
- le top complet des vieux à plus de 1100 m, 13 juniors seulement ont tenu cette vitesse moyenne
- les deux palmes et les deux clôtures les plus rapides pour le bureau de Tournai
- aucun junior lessinois dans le top
- la palme de pointeur régional à **Carlos Vandemeulebroecke**, de Saint-Léger, lauréat dans les deux catégories et auteur de quatorze classements au total des deux tops



Vieux : 361 (A : 72 – B : 62 – C : 100 – D : 127).

1 Vandemeulebroecke Carlos, Saint-Léger (D), 609.946 km, 1171.47. 2 Harchies Christian, Warchin (D), 604.695 km, 1170.29. 3 Vandemeulebroecke Carlos (2), 1164.31. 4 Baert-Debusschere, Ere (D), 598.949 km, 1143.21. 5 Delbar Maurice, Oeudeghien (A), 620.994 km, 1142.26. 6 Casaert-Senechal, Russeignies (C), 620.099 km, 1136.96. 7 Delbroeck Loïc, Leers-Nord (D), 606.625 km, 1135.15. 8 Masure Thierry & Gilles, Hérinnes (D), 610.778 km, 1134.99. 9 Vandemeulebroecke Carlos (3), 1134.92. 10 Vandemeulebroecke Carlos (4), 1133.30. 11 Devos-Remy, Frasnes (C), 615.238 km, 1132.69. 12 Vandemeulebroecke Carlos (5), 1127.99. 13 Vandemeulebroecke Carlos (6), 1127.26. 14 Vandemeulebroecke Carlos (7), 1126.67. 15 Vandemeulebroecke Carlos (8), 1126.12. 16 Brouwers Alain, Ellezelles (B), 627.010 km, 1123.10. 17 Bracke Jozef, Zegelsem (B), 634.976 km, 1116.89. 18 Vivier Yannick, Laplaigne (D), 595.141 km, 1116.06. 19 Pipers Yvon, Tournai (D), 601.463 km, 1112.00. 20 Cousaert Karel, Russeignies (C), 621.188 km, 1106.95. ...

Le coin des statistiques - Classification par trois						
	Contingent	Lanterne rouge	Prix enlevés en fonction de la plus rapide lanterne rouge		Prix enlevés dans le « top 20 »	
			Nombre	Pourcentage	Nombre	Pourcentage
A	72	1003.57	22	91,67	1	5
B	62	1011.69	18	85,71	2	10
C	100	1015.63	32	94,12	3	15
D	127	1020.34	43	100	14	70
Total	361		115	95,04	20	100



Juniors : 225 (A : 31 – B : 45 – C : 62 – D : 87).

1 Vandemeulebroecke Carlos, Saint-Léger (D), 609.946 km, 1163.27. **2 Casaert Maurice Fils, Néchin (D)**, 604.211 km, 1142.46. **3 Marichal Thierry & Jean, Buissenal (C)**, 616.514 km, 1126.63. **4 Vandemeulebroecke Carlos (2)**, 1124.77. **5 Surain Georges, Hautrage (C)**, 602.562 km, 1122.85. **6 Delbar Maurice, Oeudeghien (A)**, 620.994 km, 1121.87. **7 Miyashita Hiroshi & T, Sirault (C)**, 604.473 km, 1120.05. **8 Marichal Thierry & Jean (2)**, 1117.91. **9 Vandemeulebroecke Carlos (3)**, 1112.60. **10 Miyashita Hiroshi & T (2)**, 1109.16. **11 Vandemeulebroecke Carlos (4)**, 1102.74. **12 Baert-Debusschere, Ere (D)**, 598.949 km, 1102.39. **13 Vandemeulebroecke Carlos (5)**, 1102.07. **14 Calonne Jean-R, Péruwelz (C)**, 599.227 km, 1097.71. **15 Marichal Thierry & Jean (3)**, 1096.77. **16 Vandemeulebroecke Carlos (6)**, 1085.66. **17 Murez-Marichal, Wadelincourt (A)**, 604.610 km, 1082.49. **18 Bossut Alain, Maulde (D)**, 608.370 km, 1080.36. **19 Harchies Christian, Warchin (D)**, 604.695 km, 1070.22. **20 Marichal Thierry & Jean (4)**, 1069.43...

Le coin des statistiques - Classification par trois						
	Contingent	Lanterne rouge	Prix enlevés en fonction de la plus rapide lanterne rouge		Prix enlevés dans le « top 20 »	
			Nombre	Pourcentage	Nombre	Pourcentage
A	31	933.78	10	90,91	2	10
B	45	935.79	11	73,33	0	0
C	62	959.81	19	90,48	8	40
D	87	969.86	29	100	10	50
Total	225		69	92	20	100

