

2020



## Pour ceux qui souhaitent en savoir davantage !

*Ce dossier est exclusivement réservé au demi-fond, « Coulon Futé » y propose, avec la collaboration des classificateurs, les résultats de deux lâchers : « Tournaisis-Aile gauche athoise » d'abord, « Aile droite athoise-L'Avenir (Mons) –Secteur 1 en Brabant wallon » ensuite.*

*Des statistiques sont établies pour cerner de manière argumentée et rationnelle le déroulement des épreuves.*

*Bonne saison à tous ! Bonne réflexion !*

## Dossier du 1 août : Toury

### Le lâcher Tournaisis-Aile gauche athoise : 8 h 20.

Toury	plafond haut, bonne visibilité, nord-ouest modéré	Centre Charleroi	8:00
Toury		Ath, Lessines, Renouveau	8:10
Toury		Canal Escaut, Tournaisis, l'Ouest	8:20

\* Les résultats, fusionnant ceux de Dottignies, de l'Entente des VI et de Tournai (trois groupements tournaisiens) avec ceux des ententes des V, des Frontières et de l'Ouest (trois ententes athoises) sont exclusifs car ces six groupements n'organisent pas de jeu en commun. Les statistiques établies, calculées en fonction de la plus rapide clôture de chaque catégorie organisée, cernent l'impact de chaque groupement sur le déroulement.

\* Un code de lecture est d'application. La lettre A désigné un participant de Dottignies, la lettre B un de l'Entente des VI, la lettre C un de Tournai et la lettre D un de l'Aile gauche athoise. Ces quatre lettres, en cas de récurrence, sont remplacées par un nombre indiquant le total de prix décrochés par l'amateur selon l'avancement du classement.

\* Le nombre suivant la lettre dévoile le quorum de pigeons engagés par l'amateur.

\* Dans le résultat vieux et yearlings réunis, les lettres V et Y indiquent la catégorie du pigeon classé.

\* La carte proposée permet de concrétiser au mieux le déroulement de l'épreuve.

#### *Une analyse sommaire :*

- un contingent de 2366 pigeons
- régression dans les vieux, boom spectaculaire dans les jeunes
- première « transparisienne » : un jeune pointeur
- podium du vol composé de deux jeunes et un yearling
- des déroulements opposés dans les deux catégories
- **Christian Harchies, de Warchin, pointeur.**

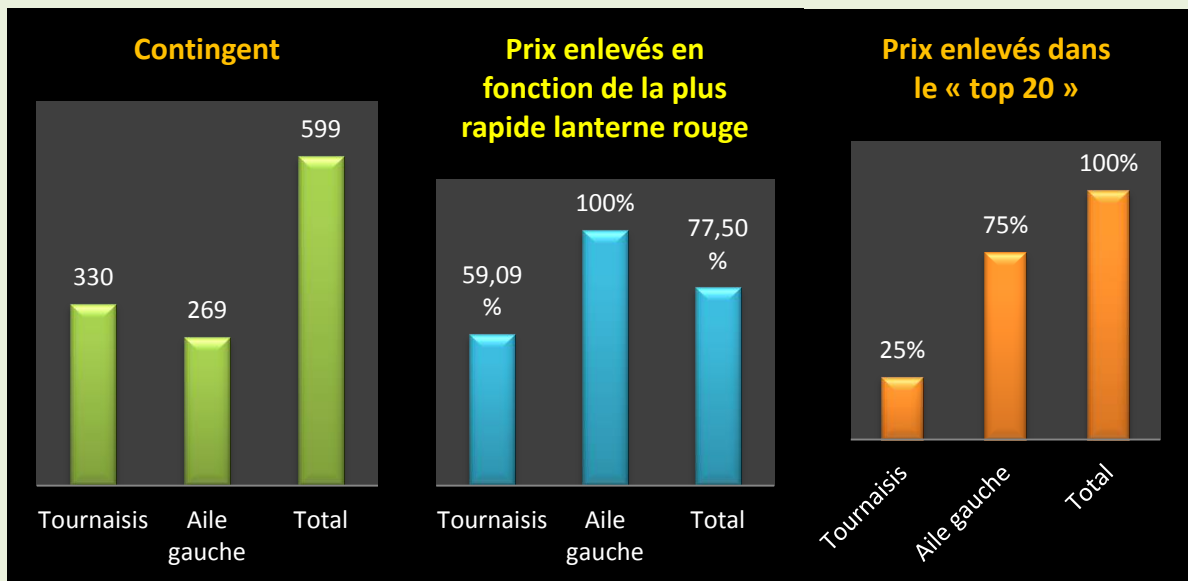
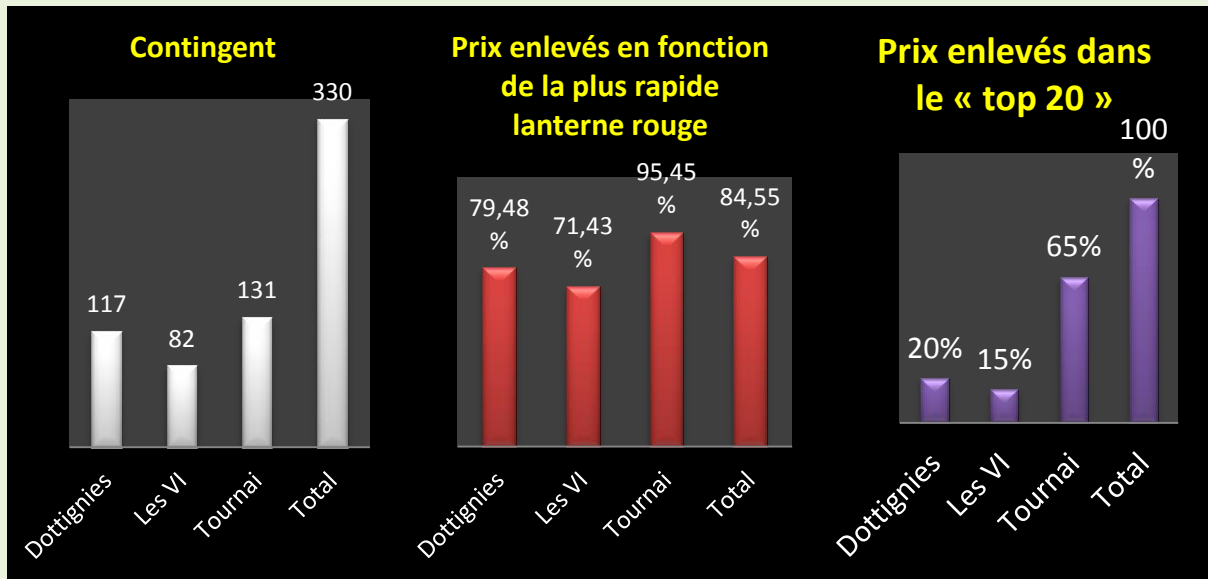


## Vieux et yearlings réunis : 599.

1 Leturcq-Duponchelle, Wadelincourt (D-Y-10), 289.599 km, 1266.51. 2 Murez-Marichal, Wadelincourt (D-Y-18), 289.916 km, 1264.83. 3 Balcaen-Dubois, Ellezelles (D-Y-4), 311.563 km, 1248.02. 4 Spileers Mario, Ronse (D-V-4), 311.230 km, 1246.33. 5 Murez-Marichal (Y-2), 1245.71. 6 Murez-Marichal (Y-3), 1245.45. 7 Francois-Delporte, Wadelincourt (D-Y-34), 289.478 km, 1244.55. 8 Goemaere José & Gustave, Havinnes (C-V-6), 291.770 km, 1240.51. 9 Cambier Pierre, Bury (D-Y-6), 289.201 km, 1239.78. 10 Francois-Delporte (Y-2), 1238.43. 11 Balcaen-Dubois (Y-2), 1231.01. 12 Nihoul Aldo, Laplaigne (B-V-13), 281.565 km, 1229.00. 13 Francois-Delporte (V-3), 1228.79. 14 Pipers Yvon, Tournai (C-V-5), 288.261 km, 1227.07. 15 Salembier Mélanie, Hérinnes (A-V-12), 298.391 km, 1225.18. 16 Bistoën-Christiaens V, Oubraker (D-V-22), 317.079 km, 1225.13. 17 Abbate Fabien, Quevaucamps (D-Y-5), 289.825 km, 1224.95. 18 Lequenne-Houfflain, Pottes (C-Y-16), 301.958 km, 1224.67. 19 Leturcq-Duponchelle (V-2), 1224.56. 20 Murez-Marichal (Y-4), 1224.15...

Le coin des statistiques - Classification par trois						
	Contingent	Lanterne rouge	Prix enlevés en fonction de la plus rapide lanterne rouge		Prix enlevés dans le « top 20 »	
			Nombre	Pourcentage	Nombre	Pourcentage
<b>Dottignies</b>	117	1111.39	31	79,48	4	20
<b>Les VI</b>	82	1126.16*	20	71,43	3	15
<b>Tournai</b>	131	1118.59	42	95,45	13	65
<b>Total</b>	<b>330</b>		<b>93</b>	<b>84,55</b>	<b>20</b>	<b>100</b>
<b>Tournaisis</b>	330	1107.07	65	59,09	5	25
<b>Aile gauche</b>	269	1147.87	90	100	15	75
<b>Total</b>	<b>599</b>		<b>155</b>	<b>77,50</b>	<b>20</b>	<b>100</b>

\* Le tableau ci-dessus comprend deux parties. La première développe les statistiques relatives aux trois groupements du Tournaisis. Comme Les VI n'organise pas de résultat pour vieux et yearlings réunis, « Coulon Futé » a fusionné ses résultats pour pouvoir, dans la seconde partie, établir les statistiques concernant, cette fois, le Tournaisis et l'Aile gauche athoise relevant en 2020 du même lâcher. Dans le Tournaisis, le pourcentage 100 de prix enlevés ne peut être atteint si la clôture la plus rapide est forgée par Les VI.



## Yearlings.

Le coin des statistiques - Classification par trois						
	Contingent	Lanterne rouge	Prix enlevés en fonction de la plus rapide lanterne rouge		Prix enlevés dans le « top 20 »	
			Nombre	Pourcentage	Nombre	Pourcentage
<b>Dottignies</b>	Non programmé					
<b>Les VI</b>	42	1050.55				
<b>Tournai</b>	Non programmé					
<b>Total</b>						
<b>Tournaisis</b>						
<b>Aile gauche</b>	155	1141.65				
<b>Total</b>					<b>20</b>	<b>100</b>

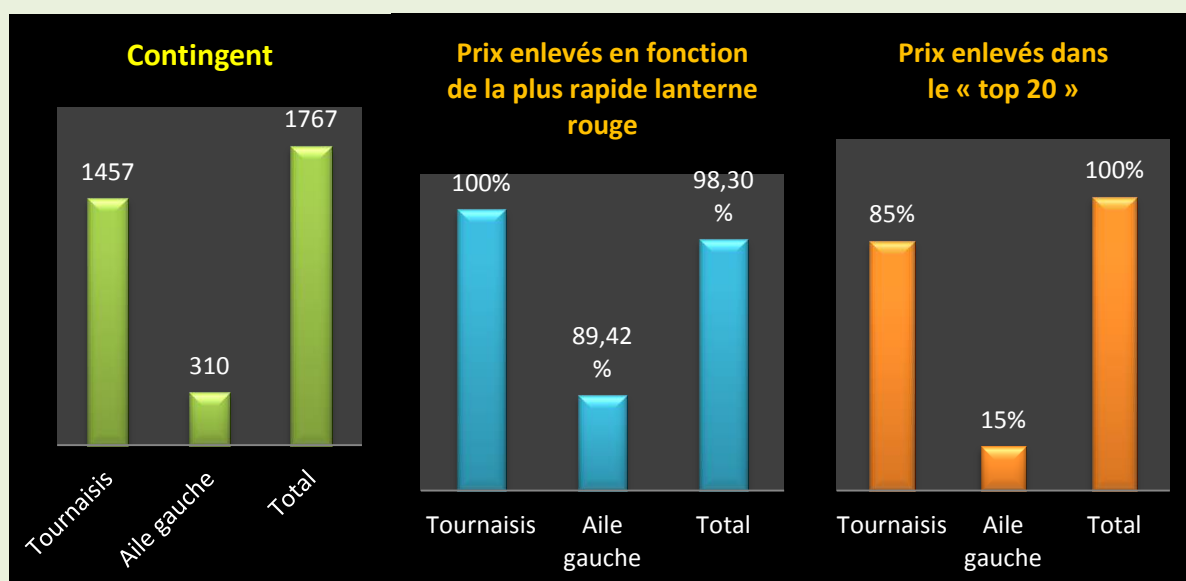
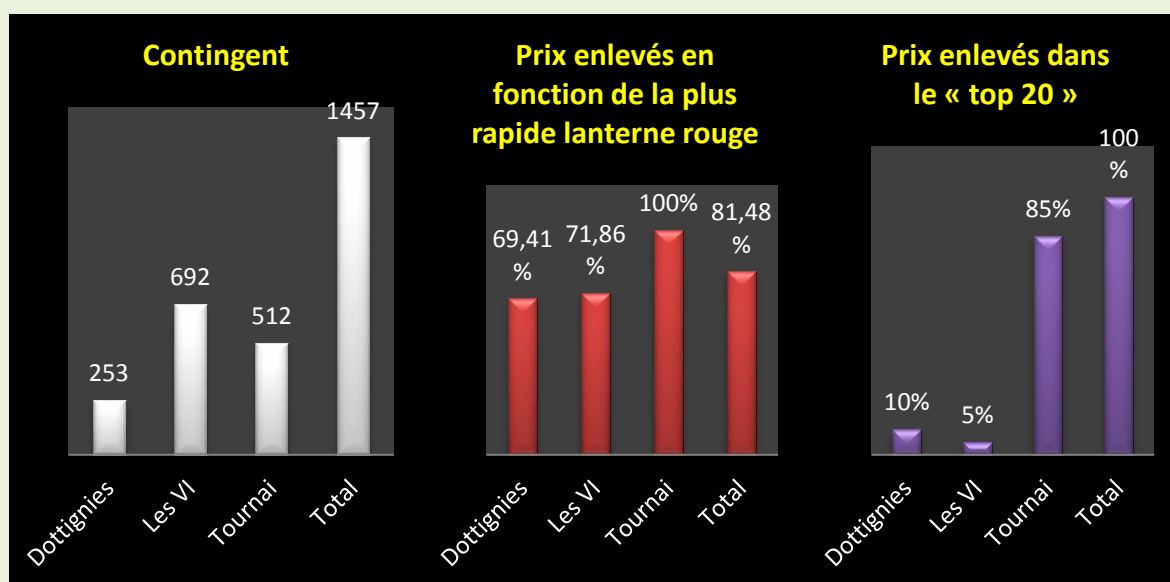
## Jeunes : 1767.

1 Harchies Christian, Warchin (C-54), 291.259 km, 1271.35. 2 Harchies Christian (2), 1269.96. 3 Lequenne-Houfflain, Pottes (C-85), 301.958 km, 1261.16. 4 Goemaere José & Gustave, Havinnes (C-55), 291.770 km, 1255.28. 5 Lequenne-Houfflain (2), 1254.69. 6 Murez-Marichal, Wadelincourt (D-9), 289.916 km, 1251.63. 7 Casaert Maurice Fils, Néchin (A-23), 292.096 km, 1250.32. 8 Leturcq-Duponchelle, Wadelincourt (D-21), 289.599 km, 1248.49. 9 Allemeersch André, Pottes (C-40), 301.760 km, 1245.74. 10 Goemaere José & Gustave (2), 1245.54. 11 Lequenne-Houfflain (3), 1244.87. 12 Creteur Alain, Amougies (C-10), 306.607 km, 1243.84. 13 Lequenne-Houfflain (4), 1242.90. 14 Harchies Christian (3), 1241.46. 15 Harchies Christian (4), 1240.75. 16 Allemeersch André (2), 1235.28. 17 Goemaere José & Gustave (3), 1233.87. 18 Quintard Thomas, Kain (A-24), 291.298 km, 1233.61. 19 Pellitteri Philippe, Bléharies (B-26), 280.931 km, 1232.78. 20 Allemeersch André (3), 1230.25...

Le coin des statistiques - Classification par trois						
	Contingent	Lanterne rouge	Prix enlevés en fonction de la plus rapide lanterne rouge		Prix enlevés dans le « top 20 »	
			Nombre	Pourcentage	Nombre	Pourcentage
<b>Dottignies</b>	253	967.60	59	69,41	2	10
<b>Les VI</b>	692	1015.87	166	71,86	1	5
<b>Tournai</b>	512	1067.34	171	100	17	85
<b>Total</b>	<b>1457</b>		<b>396</b>	<b>81,48</b>	<b>20</b>	<b>100</b>
<b>Tournaisis</b>	1457	1026.04	486	100	17	85
<b>Aile gauche</b>	310	997.14	93	89,42	3	15
<b>Total</b>	<b>1767</b>		<b>579</b>	<b>98,30</b>	<b>20</b>	<b>100</b>

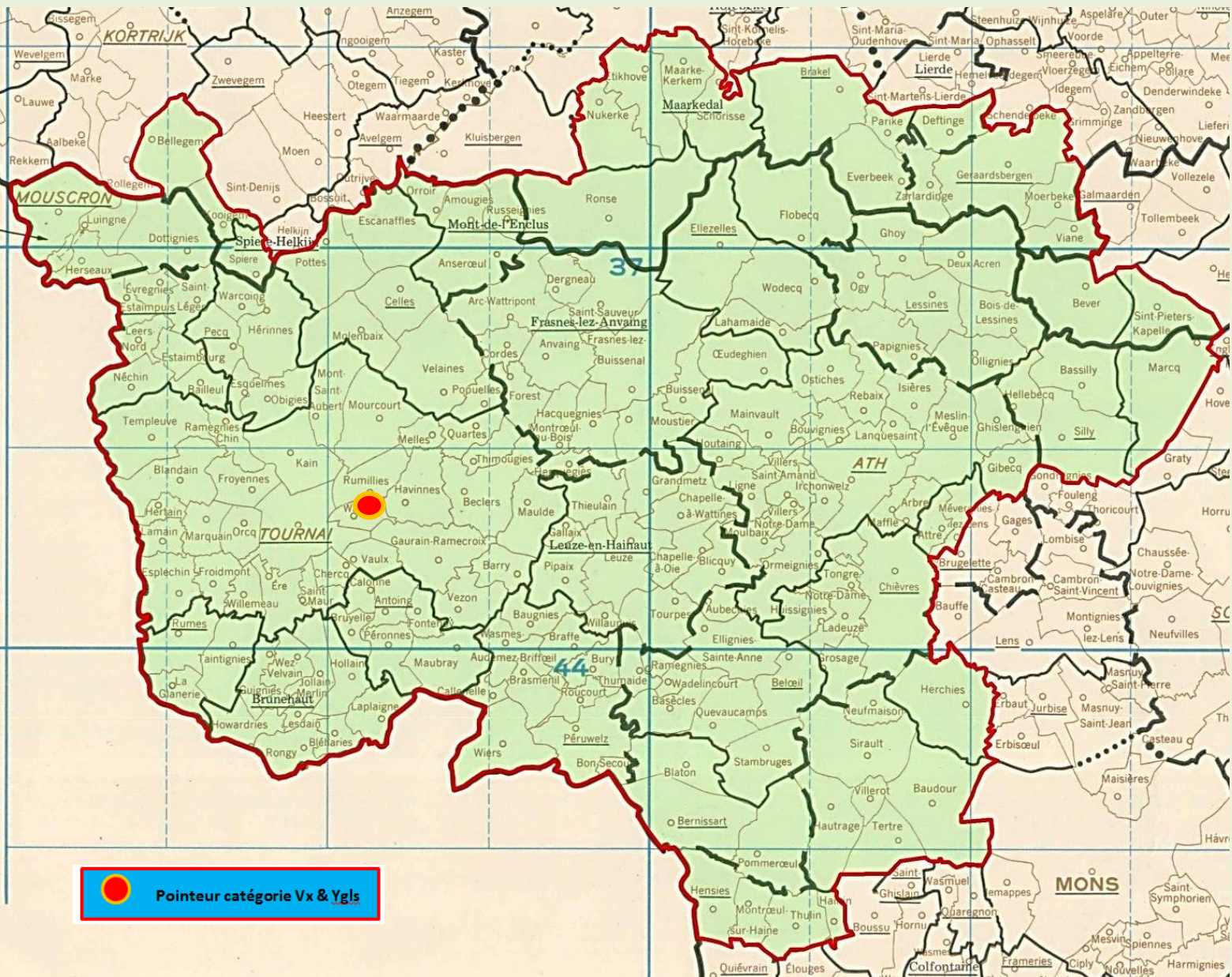
## Jeunes : 1767.

1 Harchies Christian, Warchin (C-54), 291.259 km, 1271.35. 2 Harchies Christian (2), 1269.96. 3 Lequenne-Houfflain, Pottes (C-85), 301.958 km, 1261.16. 4 Goemaere José & Gustave, Havinnes (C-55), 291.770 km, 1255.28. 5 Lequenne-Houfflain (2), 1254.69. 6 Murez-Marichal, Wadelincourt (D-9), 289.916 km, 1251.63. 7 Casaert Maurice Fils, Néchin (A-23), 292.096 km, 1250.32. 8 Leturcq-Duponchelle, Wadelincourt (D-21), 289.599 km, 1248.49. 9 Allemeersch André, Pottes (C-40), 301.760 km, 1245.74. 10 Goemaere José & Gustave (2), 1245.54. 11 Lequenne-Houfflain (3), 1244.87. 12 Creteur Alain, Amougies (C-10), 306.607 km, 1243.84. 13 Lequenne-Houfflain (4), 1242.90. 14 Harchies Christian (3), 1241.46. 15 Harchies Christian (4), 1240.75. 16 Allemeersch André (2), 1235.28. 17 Goemaere José & Gustave (3), 1233.87. 18 Quintard Thomas, Kain (A-24), 291.298 km, 1233.61. 19 Allemeersch André (3), 1230.25. 20 Harchies Cyril, Warchin (C-21), 291.259 km, 1230.23...





# Localisation du pointeur



## Le lâcher Aile droite athoise – L’Avenir : 8 h 10.

\* Les résultats, fusionnant ceux de l’Aile droite athoise (Entente de la Dendre et Sud) et de l’association Avenir-Bierghes-Secteur 1 du Brabant wallon sont exclusifs car ces deux ententes n’organisent pas de jeu en commun. Les statistiques établies, calculées en fonction de la plus rapide clôture de chaque catégorie organisée, cernent l’impact de chaque groupement sur le déroulement.

\* Un code de lecture est d’application. La lettre A désigne un participant de l’Entente de la Dendre et Sud, la lettre B un de l’association Avenir-Bierghes-Secteur 1 du Brabant wallon. Ces deux lettres, en cas de récurrence, sont remplacées par un nombre indiquant le total de prix décrochés par l’amateur selon l’avancement du classement.

\* Le nombre suivant la lettre dévoile le nombre de pigeons engagés par l’amateur.

\* Dans le résultat vieux et yearlings réunis, les lettres V et Y indiquent la catégorie du pigeon classé.

\* La carte proposée permet de concrétiser au mieux le déroulement de l’épreuve.

*Une analyse sommaire :*

- un contingent de 1761 pigeons : le cap des 2000 n’est plus d’actualité
- diminution surprenante du contingent des jeunes (-233)
- un vieux et deux jeunes installés sur le podium du vol
- tops tendant vers l’équilibre
- les trois clôtures les plus rapides dans l’escarcelle de l’aile droite
- **Michel Cerfontaine, de Neufmaison, pointeur.**



## Vieux et yearlings réunis : 1019.

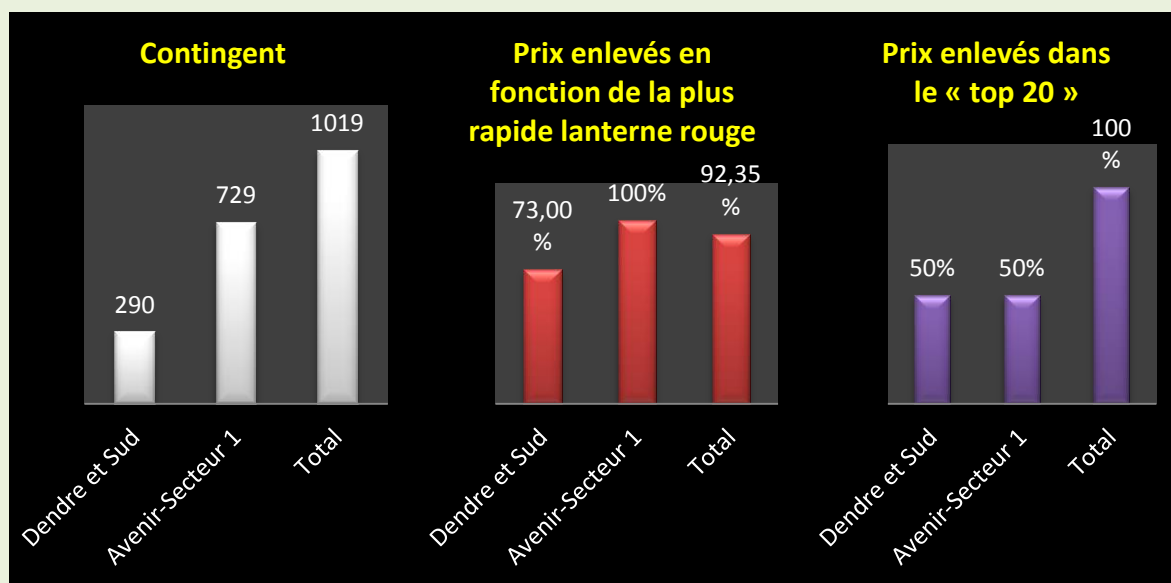
1 Cerfontaine Michel, Neufmaison (B-V-12), 294.096 km, 1280.62. 2 Murez-Marichal, Wadelincourt (A-V-18), 289.916 km, 1272.49. 3 Murez-Marichal (Y-2), 1271.74. 4 Murez-Marichal (Y-3), 1270.63. 5 T.M.T.Loft, Hoeilaart (B-Y-109), 341.780 km, 1266.32. 6 T.M.T. Loft (Y-2), 1266.32. 7 T.M.T. Loft (Y-3), 1266.08. 8 Cirier-Ruelle, Sirault (B-V-22), 290.219 km, 1263.46. 9 T.M.T. Loft (Y-4), 1261.64. 10



Van Houcke Roland, Stambruges (A-Y-6), 287.773 km, 1261.14. 11 Murez-Marichal (V-4), 1260.86. 12 Pottier Frères, Basècles (A-V-14), 289.003 km, 1258.55. 13 Murez-Marichal (V-5), 1257.86. 14 Murez-Marichal (V-6), 1257.58. 15 De Sy Eric, Pommeroeul (A-Y-8), 285.673 km, 1257.17. 16 T.M.T. Loft (Y-5), 1255.85. 17 Godsdeel Ludo, Hoeilaart (B-Y-18), 340.859 km, 1253.15. 18 Flamme Bernard, Hornu (B-Y-7), 281.933 km, 1252.39. 19 Murez-Marichal (V-7), 1250.89. 20 Godsdeel Ludo (V-2), 1250.62...

Le coin des statistiques - Classification par trois						
	Contingent	Lanterne rouge	Prix enlevés en fonction de la plus rapide lanterne rouge		Prix enlevés dans le « top 20 »	
			Nombre	Pourcentage	Nombre	Pourcentage
<b>Dendre et Sud</b>	290	1083.81	71	73,20	10	50
<b>Avenir-Secteur 1</b>	729	1122.60	243	100	10	50
<b>Total</b>	<b>1019</b>		<b>314</b>	<b>92,35</b>	<b>20</b>	<b>100</b>

Remarque : Entente de la Dendre et le Sud n'organise pas de concours réservé aux vieux.

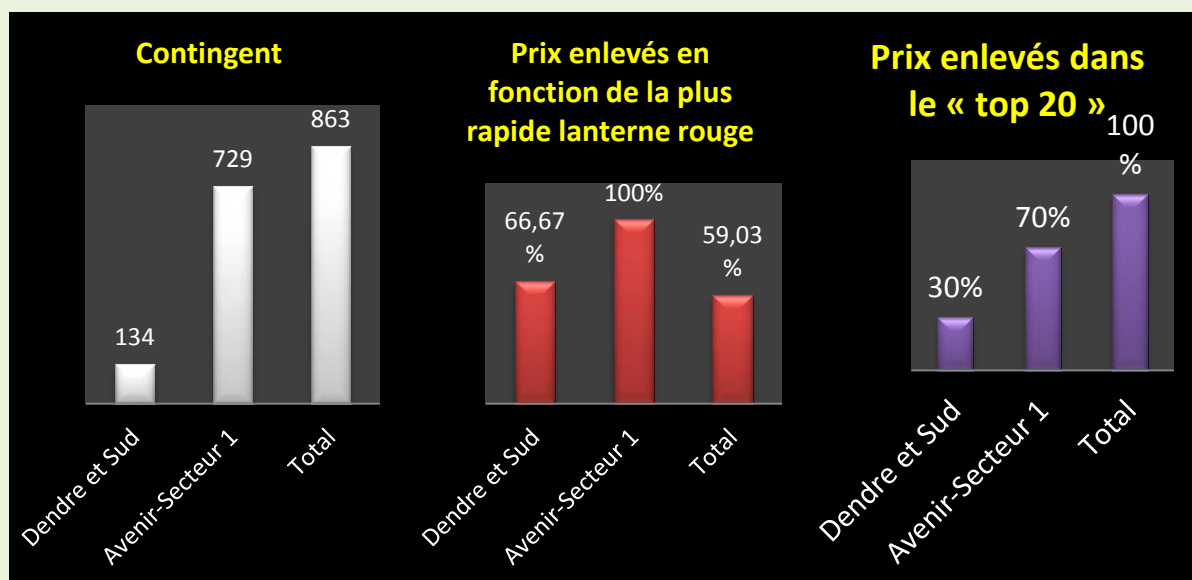


## Yearlings : 863.

1 Murez-Marichal, Wadelincourt (A-10), 289.916 km, 1271.74. 2 Murez-Marichal (2), 1270.63. 3 T.M.T. Loft, Hoeilaart (B-104), 341.780 km, 1266.32. 4 T.M.T. Loft (2), 1266.32. 5 T.M.T. Loft (3), 1266.08. 6 T.M.T. Loft (4), 1261.64. 7 Van Houcke Roland, Stambruges (A-4), 287.773 km, 1261.14. 8 De Sy Eric, Pommeroeul (A-3), 285.673 km, 1257.17. 9 T.M.T. Loft (5), 1255.85. 10 Godsdeel Ludo, Hoeilaart (B-9), 340.859 km, 1253.15. 11 Flamme Bernard, Hornu (B-3), 281.933 km, 1252.39. 12

Andries & Fils, La Hulpe (B-5), 338.052 km, 1250.50. 13 T.M.T.Loft (6), 1247.90. 14 Murez-Marichal (3), 1247.84. 15 Descamps José, Quaregnon (B-4), 285.893 km, 1245.99. 16 Cerfontaine Michel, Neufmaison (B-9), 294.096 km, 1243.09. 17 Quevy-Neddy, Ladeuze (B-13), 295.271 km, 1240.02. 18 De Craeye Christian, Viane (A-1), 319.018 km, 1233.37. 19 Gorniak Cordaro, Hornu (B-5), 285.495 km, 1232.26. 20 Cirier-Ruelle, Sirault (B-9), 290.219 km, 1227.99...

Le coin des statistiques - Classification par trois						
	Contingent	Lanterne rouge	Prix enlevés en fonction de la plus rapide lanterne rouge		Prix enlevés dans le « top 20 »	
			Nombre	Pourcentage	Nombre	Pourcentage
<b>Dendre et Sud</b>	134	1075.06	30	66,67	6	30
<b>Avenir-Secteur 1</b>	729	1113.72	140	100	14	70
<b>Total</b>	<b>863</b>		<b>170</b>	<b>59,03</b>	<b>20</b>	<b>100</b>

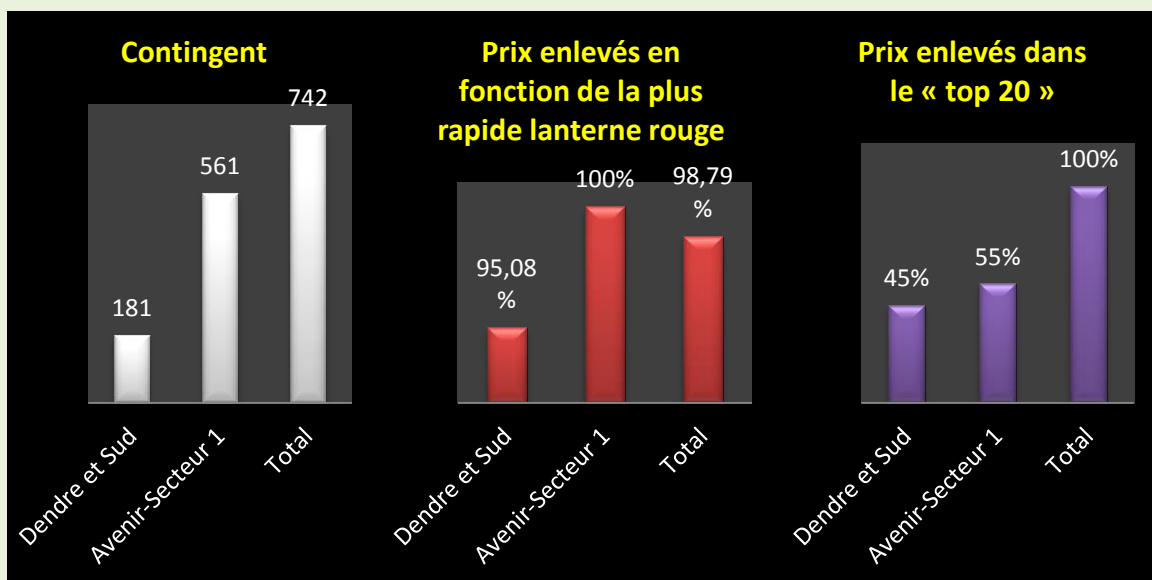


## Jeunes : 742.

1 Guery Salvatore, Vaudignies (B-40), 294.963 km, 1278.64. 2 Verspreet-Chalet, Brugelette (A-31), 301.907 km, 1278.45. 3 Leturcq-Duponchelle, Wadelincourt (A-6), 289.599 km, 1255.85. 4 Godsdeel Ludo, Hoeilaart (B-25), 340.859 km, 1246.58. 5 Populaire Jean-Marie, Bernissart (A-16), 283.403 km, 1237.36. 6 Demol Jos, Dworp (34), 330.246 km, 1234.87. 7 Godsdeel Ludo (2), 1225.81. 8 Delhez Aurore, Lessines (A-22), 312.863 km, 1223.47. 9 Verspreet Chalet (2), 1222.95. 10 Famille 3 D, Ghlin (B-56), 291.186 km, 1219.03. 11 Steenhaut André, Bassilly (B-47), 312.366 km, 1217.80. 12 Verspreet Chalet (3), 1215.97. 13 Godsdeel Ludo (3), 1207.79. 14 Godsdeel Ludo (4), 1206.86. 15 Dath Jean, Huissignies (A-8), 295.734 km, 1204.78. 16 Verplancken Sébastien, Huissignies (A-8), 295.933 km, 1204.12. 17 Luyckx Luc, Pepingen (B-8), 328.582 km, 1202.65. 18 Canion-Sobkowiak, Wasmes (B-26),

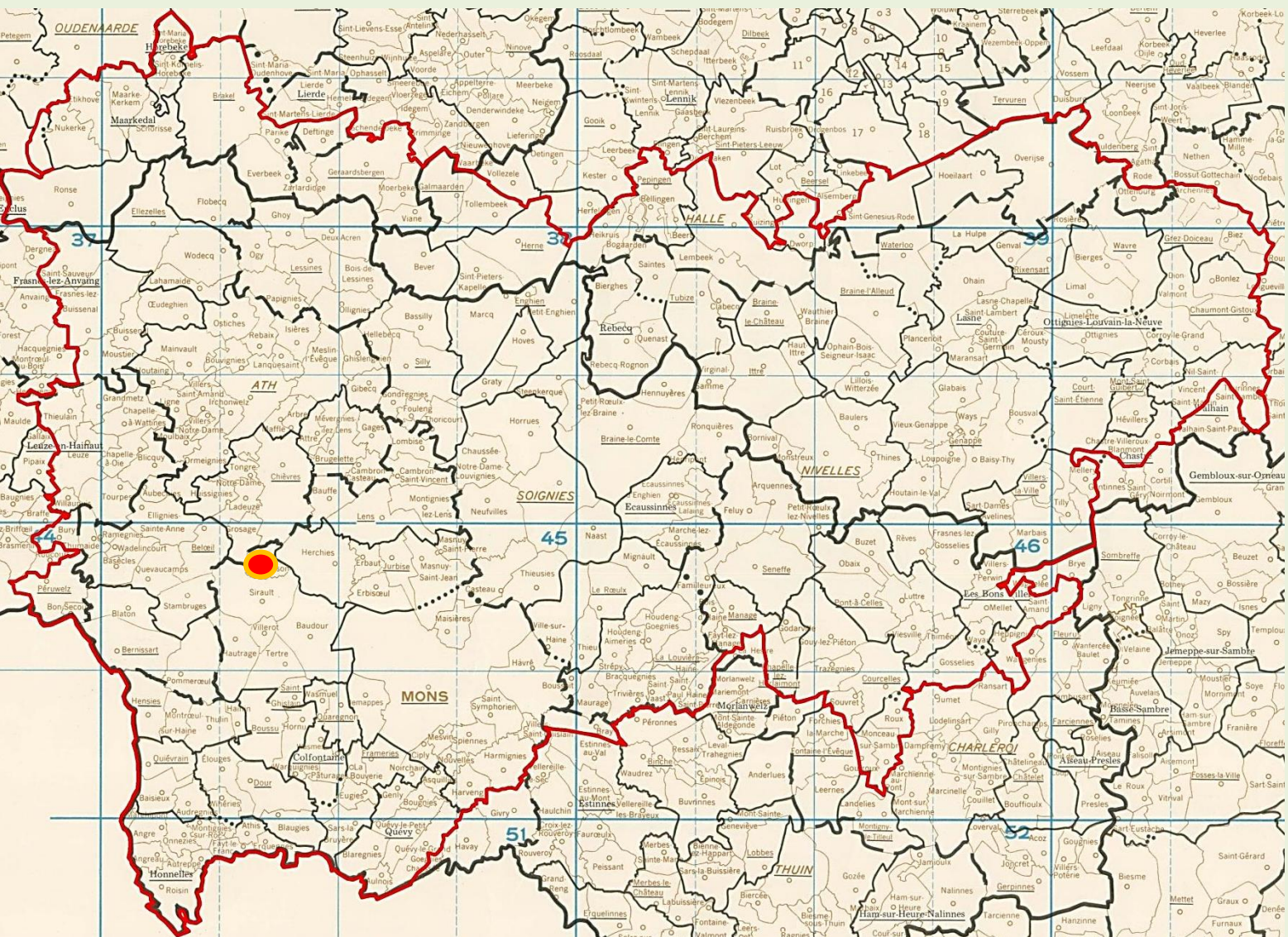
285.718 km, 1202.17. 19 Godsdeel Ludo (5), 1200.34. 20 Van Bocktaele Antoine, Bever (A-14), 316.109 km, 1194.14...

Le coin des statistiques - Classification par trois						
	Contingent	Lanterne rouge	Prix enlevés en fonction de la plus rapide lanterne rouge		Prix enlevés dans le « top 20 »	
			Nombre	Pourcentage	Nombre	Pourcentage
<b>Dendre et Sud</b>	181	976.18	58	95,08	9	45
<b>Avenir-Secteur 1</b>	561	989.30	187	100	11	55
<b>Total</b>	<b>742</b>		<b>245</b>	<b>98,79</b>	<b>20</b>	<b>100</b>





# Localisation du pointeur



 **Pointeur catégorie Vx & Ygls**