

## Dossier 9 : samedi 9 juillet

Le télétexte nous a appris

Vierzon	beau, bonne visibilité, calme		6:45
Argenton	serein, très bonne visibilité, sud-ouest très faible		7:00

### GRAND DEMI-FOND : VIERZON

- **Lâcher : 6h45**

**A : Ath**

**B : Lessines**

**C : Leuze**

**D : Tournai**

*Des faits à souligner au premier regard :*

- un contingent de 518 pigeons
- le bureau de Lessines a protégé l'Argenton national
- des répartitions de tops différentes
- la palme de pointeur régional aux **Murez-Marichal**, de Wadelincourt, lauréats dans les deux catégories

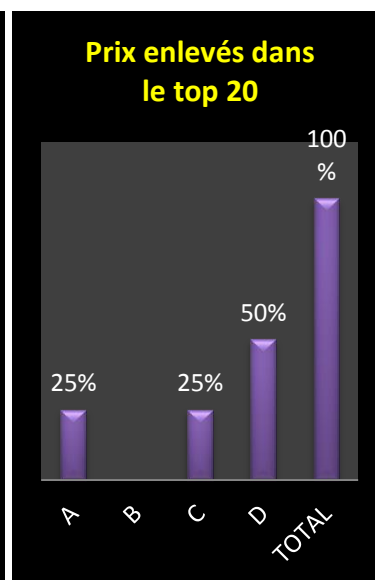
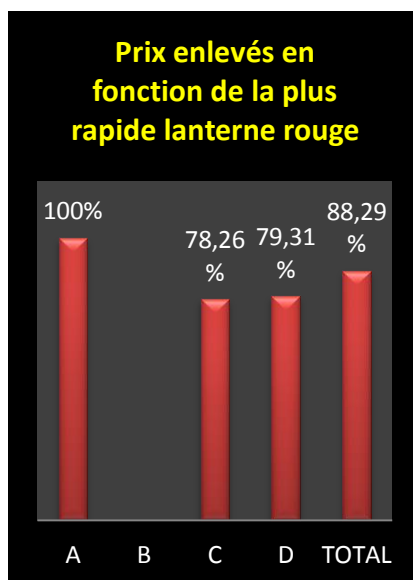
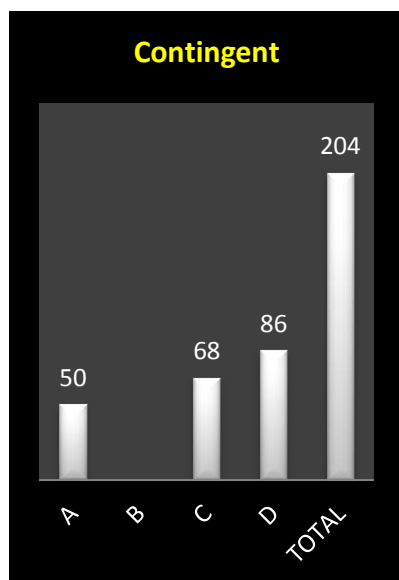


**Vieux :** 204 (A : 50 – B : 0 – C : 68 – D : 86).

**1 Murez-Marichal, Wadelincourt** (A), 387.717 km, 1347.40. **2 Goemaere José & Gustave**, Havinnes (C), 391.658 km, 1343.90. **3 Creteur Alain**, Amougies (D), 406.737 km, 1328.48. **4 De Geyter Pierre, Ogy** (A), 410.576 km, 1327.00. **5 Murez-Marichal (2)**, 1323.94. **6 Bruneau Jean-Pierre**, Leuze (C), 392.637 km, 1320.89. **7 Fichelle Rudy & Sylvie**, Obigies (D), 395.292 km, 1320.48. **8 Leturcq-Duponchelle**, Wadelincourt (C), 387.379 km, 1320.44. **9 Longlez Willy**, Kain (D), 391.491 km, 1313.80. **10 Vivier Yannick**, Laplaigne (D), 380.837 km,

1311.88. 11 Creteur Alain (2), 1309.80. 12 Creteur Alain (3), 1306.92. 13 Creteur Alain (4), 1306.15. 14 Longlez Willy (2), 1305.26. 15 Murez-Marichal (3), 1304.05. 16 Habets Paulette, Isières (A), 405.558 km, 1303.69. 17 Olivier-Leysen, Anvaing (C), 400.471 km, 1303.40. 18 Willen Philippe, Pottes (D), 402.046 km, 1300.69. 19 Bruneau Michel, Brasménil (C), 384.614 km, 1300.48. 20 Casaert Maurice Fils, Néchin (D), 393.821 km, 1298.68...

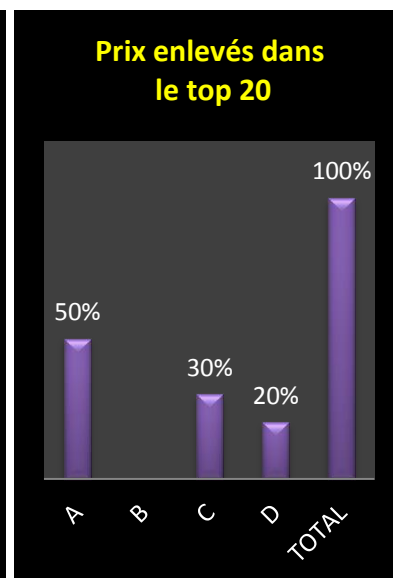
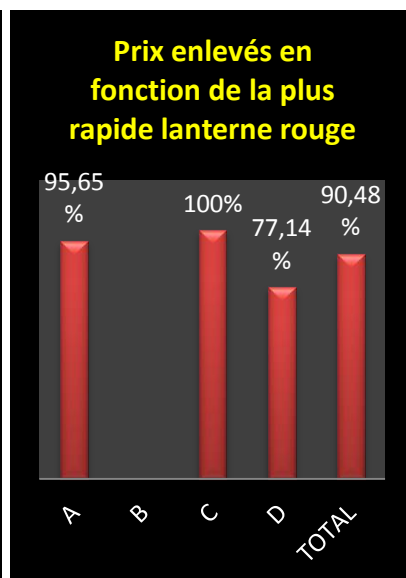
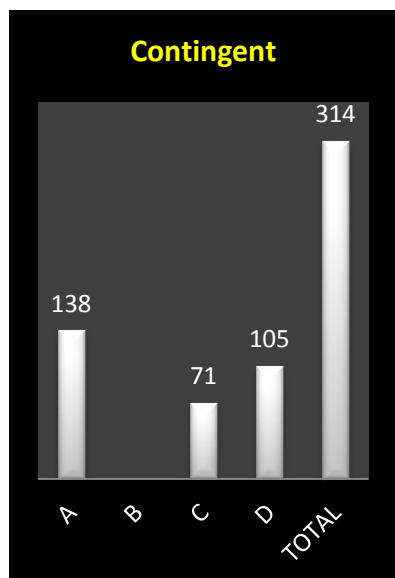
Le coin des statistiques - Classification par trois						
	Contingent	Lanterne rouge	Prix enlevés en fonction de la plus rapide lanterne rouge		Prix enlevés dans le « top 20 »	
			Nombre	Pourcentage	Nombre	Pourcentage
<b>A</b>	50	1244.18	17	100	5	25
<b>B</b>						
<b>C</b>	68	1213.77	18	78,26	5	25
<b>D</b>	86	1232.86	23	79,31	10	50
<b>Total</b>	<b>204</b>		<b>58</b>	<b>85,29</b>	<b>20</b>	<b>100</b>



**Juniors :** 314 (A : 138 – B : 0 – C : 71 – D : 105).

**1 Murez-Marichal, Wadelincourt** (A), 387.717 km, 1340.26. 2 Casaert-Senechal, Russeignies (C), 406.702 km, 1322.25. 3 Goemaere José & Gustave, Havinnes (C), 391.658 km, 1319.67. 4 Bataille Fabrice, Tournai (D), 390.736 km, 1319.08. 5 Habets Paulette, Isières (A), 405.558 km, 1318.81. 6 Murez-Marichal (2), 1318.09. 7 Murez-Marichal (3), 1318.09. 8 Casaert Maurice Fils, Néchin (D), 393.821 km, 1317.44. 9 De Geyter Pierre, Ogy (A), 410.576 km, 1316.01. 10 Harchies Cyril, Warchin (D), 391.390 km, 1315.21. 11 Murez-Marichal (4), 1308.74. 12 Nys Germain, Bouvignies (A), 401.711 km, 1307.86. 13 Francois Jean-Claude, Thumaide (C), 387.191 km, 1307.40. 14 Olivier-Leysen, Anvaing (C), 400.471 km (C), 1305.88. 15 Murez-Marichal (5), 1305.00. 16 Murez-Marichal (6), 1304.85. 17 Denis Grégory, Isières (D), 405.280 km, 1304.11. 18 Goemaere José & Gustave (2), 1301.18. 19 Henu Jean-Pierre, Warchin (D), 391.283 km, 1300.66. 20 Bruneau Michel, Brasménil (C), 384.614 km, 1300.41...

Le coin des statistiques - Classification par trois						
	Contingent	Lanterne rouge	Prix enlevés en fonction de la plus rapide lanterne rouge		Prix enlevés dans le « top 20 »	
			Nombre	Pourcentage	Nombre	Pourcentage
<b>A</b>	138	1179.09	44	95,65	10	50
<b>B</b>						
<b>C</b>	71	1183.87	24	100	6	30
<b>D</b>	105	1145.22	27	77,14	47	20
<b>Total</b>	<b>314</b>		<b>95</b>	<b>90,48</b>	<b>20</b>	<b>100</b>



## GRAND DEMI-FOND : ARGENTON NATIONAL

- **Lâcher : 7h**

**A : Ath**

**B : Lessines**

**C : Leuze**

**D : Tournai**

*Des faits à souligner au premier regard :*

- 1532 pigeons recensés dans les quatre bureaux
- les juniors sont majoritaires
- les deux tops à plus de 1300 m avec cependant des répartitions différentes
- Tournai clôture chaque fois en premier
- le pourcentage de prix enlevés à la vitesse de la plus rapide lanterne rouge est plus élevé à juniors
- le vol le plus rapide à l'actif du pointeur dans les vieux distançant de 9,3 m par

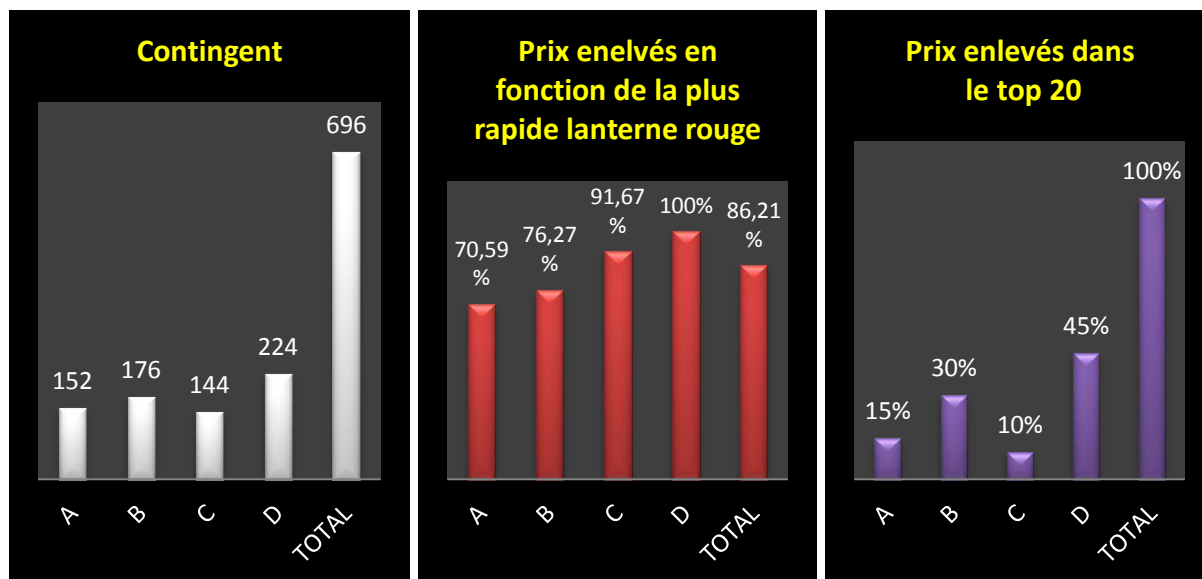
*minute son premier poursuivant, le pointeur à juniors  
- la palme de pointeur régional général à Olivier Lequenne, de Pottes*



**Vieux :** 696 (A : 152 – B : 176 – C : 144 – D : 224).

**1 Lequenne Olivier, Pottes (D), 480.438 km, 1384.92.** 2 Pessemier Brigitte, Renaix (B), 489.421 km, 1369.45. 3 Nys Germain, Bouvignies (A), 480.503 km, 1364.74. 4 Salembier Mélanie, Hérinnes (D), 476.981 km, 1363.58. 5 Bertuille Michel, Havinnes (D), 472.966 km, 1362.19. 6 Pipers Yvon, Tournai (D), 466.491 km, 1357.98. 7 Donnez-Beukenne, Fontenoy (C), 465.436 km, 1357.35. 8 Chevalier Claude, Ellezelles (B), 487.086 km, 1355.77. 9 Baert-Debusschere, Ere (D), 463.724 km, 1355.52. 10 Creteur Alain, Amougies (D), 484.647 km, 1353.51. 11 Bert Willy, Renaix (B), 487.928 km, 1353.35. 12 Chevalier Claude (2), 1350.39. 13 Haelterman Roger, Onkerzele (B), 498.387 km, 1347.83. 14 Casaert Hugo, Russeignies (C), 484.660 km, 1347.27. 15 Dubois Michel, Kain (D), 469.423 km, 1345.37. 16 Murez-Marichal, Wadelincourt (A), 466.377 km, 1343.12. 17 Collet-Dubois, Maarkedal (B), 491.255 km, 1341.79. 18 Vandemeulebroecke Carlos, Saint-Léger (D), 476.464 km, 1341.64. 19 Vande Walle Yves, Orroir (D), 484.924 km, 1340.74. 20 Murez-Marichal (2), 1339.65...

Le coin des statistiques - Classification par trois						
	Contingent	Lanterne rouge	Prix enlevés en fonction de la plus rapide lanterne rouge		Prix enlevés dans le « top 20 »	
			Nombre	Pourcentage	Nombre	Pourcentage
<b>A</b>	152	1221.35	36	70,59	3	15
<b>B</b>	176	1231.22	45	76,27	6	30
<b>C</b>	144	1249.76	44	91,67	2	10
<b>D</b>	224	1254.08	75	100	9	45
<b>Total</b>	<b>696</b>		<b>200</b>	<b>86,21</b>	<b>20</b>	<b>100</b>



**Juniors :** 836 (A : 163 – B : 275 – C : 151 – D : 247).

**1 Gevaert-Van Schoorisse, Renaix (B), 488.232 km, 1375.62.** 2 Collet-Dubois, Maarkedal (B), 491.255 km, 1374.33. 3 Chevalier Claude, Ellezelles (B), 487.086 km, 1370.72. 4 Casaert Hugo, Russeignies (C), 484.660 km, 1361.08. 5 Gevaert-Van Schoorisse (2), 1353.25. 6 Carpreau Frères, Havinnes (D), 470.977 km, 1352.09. 7 Claes Francis & Sylvain, Taintignies (D), 460.188 km, 1347.22. 8 Allemeersch André, Pottes (D), 480.253 km, 1344.73. 9 Nottebaert Christophe, Templeuve (D), 470.112 km, 1344.13. 10 Longlez Willy, Kain (D), 469.157 km, 1340.90. 11 Haelters Yvan, Etikhove (B), 492.612 km, 1339.84. 12 Longlez Willy (2), 1337.33. 13 Haelters Yvan (2), 1336.15. 14 Gevaert-Van Schoorisse (3), 1335.97. 15 Haelterman Roger, Onkerzele (B), 498.387 km, 1335.25. 16 Chevalier Claude (2), 1333.75. 17 Lequenne Olivier, Pottes (D), 480.438 km, 1332.92. 18 Allemeersch André (2), 1332.91. 19 Murez-Marichal, Wadelincourt (A), 466.377 km, 1332.82. 20 Arvizzigno-Saji, Renaix (C), 485.744 km, 1331.97...

Le coin des statistiques - Classification par trois						
	Contingent	Lanterne rouge	Prix enlevés en fonction de la plus rapide lanterne rouge		Prix enlevés dans le « top 20 »	
			Nombre	Pourcentage	Nombre	Pourcentage
<b>A</b>	163	1194.09	52	94,55	1	5
<b>B</b>	275	1178.70	77	83,70	9	45
<b>C</b>	151	1195.33	48	94,12	2	10
<b>D</b>	247	1199.70	83	100	8	40
<b>Total</b>	<b>836</b>		<b>260</b>	<b>93,19</b>	<b>20</b>	<b>100</b>

