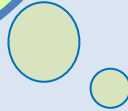


2020



**Pour ceux qui souhaitent en savoir davantage !**

*Ce dossier est exclusivement réservé à la petite vitesse, « Coulon Futé » y propose dans l'ordre, avec la collaboration des classificateurs, les résultats des lâchers du Tournaisis, des deux ailes de la région d'Ath et de Mons.*

*Quand le contexte sportif le permet, des statistiques sont établies pour cerner au mieux, de manière argumentée et rationnelle, le déroulement des épreuves.*

*Bonne saison à tous ! Bonne réflexion !*

## Dossier du 25 juillet : Pont-Sainte-Maxence

Pont Ste Maxence	nuageux à beau, bonne visibilité, sud-ouest modéré	Oost-Vlaanderen	10:30
Pont Ste Maxence		Canal Escaut, Tournaisis	10:40
Pont Ste Maxence		L'Ouest	10:50
Pont Ste Maxence		Ath, Lessines	11:00
Pont Ste Maxence		Renouveau	11:10

### Le lâcher du Tournaisis : 10 h 40.

\* Les résultats, fusionnant ceux de Dottignies, de l'Entente des VI et de Tournai qui n'organisent pas de jeu en commun, sont exclusifs. Les statistiques établies, calculées en fonction de la plus rapide clôture de chaque catégorie organisée, cernent l'impact de chaque groupement sur le déroulement.

\* Un code de lecture est d'application. La lettre A désigne un participant de Dottignies, la lettre B un de l'Entente des VI et la lettre C un de Tournai. Ces trois lettres, en cas de récurrence, sont remplacées par un nombre indiquant le total de prix décrochés par l'amateur selon l'avancement du classement.

\* Le nombre suivant une lettre dévoile le quorum de pigeons engagés par l'amateur.

\* Dans le résultat vieux et yearlings réunis, les lettres V et Y reprises indiquent la catégorie du pigeon classé.

\* La carte proposée permet de concrétiser au mieux le déroulement de l'épreuve.

#### *Une analyse sommaire :*

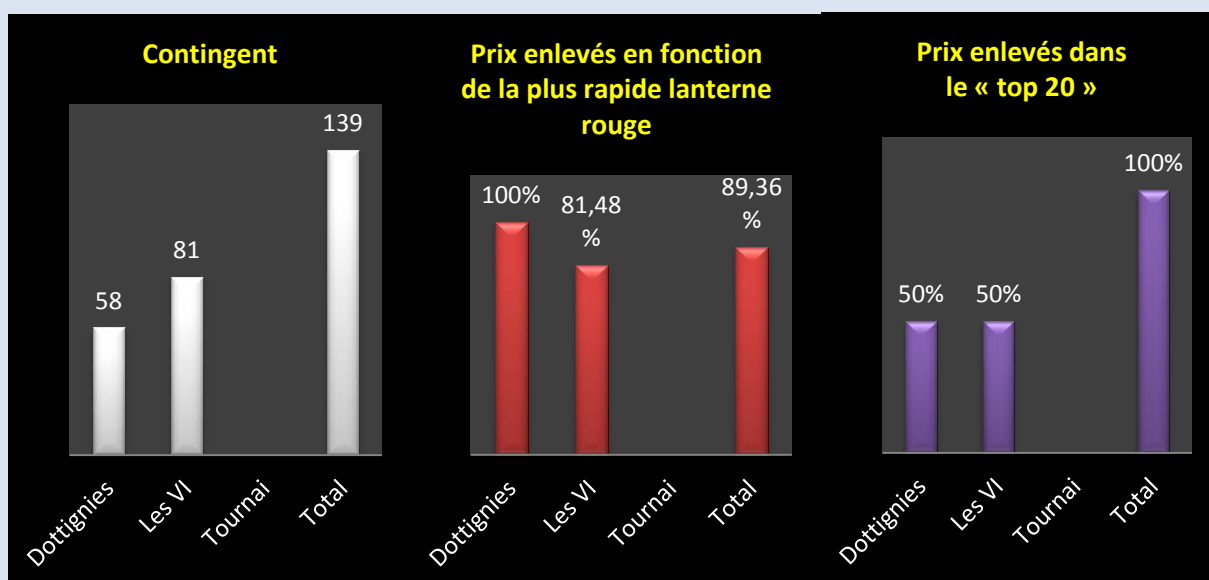
- un contingent de 2419 pigeons
- le cap des 2000 jeunes toujours d'actualité (2280)
- la vitesse du pointeur vieux ne l'autorise pas d'intégrer le top des jeunes
- statistiques des vieux équilibrées à l'inverse de celles des jeunes
- **Yvon Pipers**, de Tournai, pointeur.



## Vieux et yearlings réunis : 139.

1 Charlet P/F, Pecq (A-Y-6), 162.976 km, 1703.87. 2 Depraetere-Decock, Dottignies (A-V-14), 166.466 km, 1699.78. 3 Delemarle Paul, Rumes (B-V-2), 147.601 km, 1698.84. 4 Lequenne Fidèle, Pottes (A-V-10), 168.602 km, 1691.14. 5 Maton Ghislain, Orcq (B-Y-8), 154.609 km, 1687.25. 6 Depraetere-Decock (V-2), 1680.90. 7 Depraetere-Decock (V-3), 1680.06. 8 Charlet P/F (Y-2), 1679.87. 9 Depraetere-Decock (V-4), 1679.21. 10 Toch Pascal, Rumes (B-V-22), 147.752 km, 1675.19. 11 Habert Pierre, Hollain (B-V-4), 150.157 km, 1672.74. 12 Batteur Jean-Paul, Estaimbourg (A-V-2), 161.761 km, 1669.36. 13 Chandaras Gustave, Froidmont (B-V-1), 151534 km, 1663.98. 14 Maton Ghislain (Y-2), 1663.05. 15 Dubois-Marechal, Lamain (B-V-8), 152.757 km, 1662.81. 16 Charlet P/F (Y-3), 1661.88. 17 Berte Alain, Taintignies (B-V-4), 148.907 km, 1660.61. 18 Nottebaert-Senesael, Marquain (B-V-6), 154.672 km, 1656.54. 19 Nottebaert-Senesael (V-2), 1656.25. 20 Lequenne Fidèle (V-2), 1654.93...

Le coin des statistiques - Classification par trois						
	Contingent	Lanterne rouge	Prix enlevés en fonction de la plus rapide lanterne rouge		Prix enlevés dans le « top 20 »	
			Nombre	Pourcentage	Nombre	Pourcentage
<b>Dottignies</b>	58	1612.52	20	100	10	50
<b>Les VI</b>	81	1601.45	22	81,48	10	50
<b>Tournai</b>	non programmé					
<b>Total</b>	<b>139</b>		<b>42</b>	<b>89,36</b>	<b>20</b>	<b>100</b>



## Jeunes : 2280.

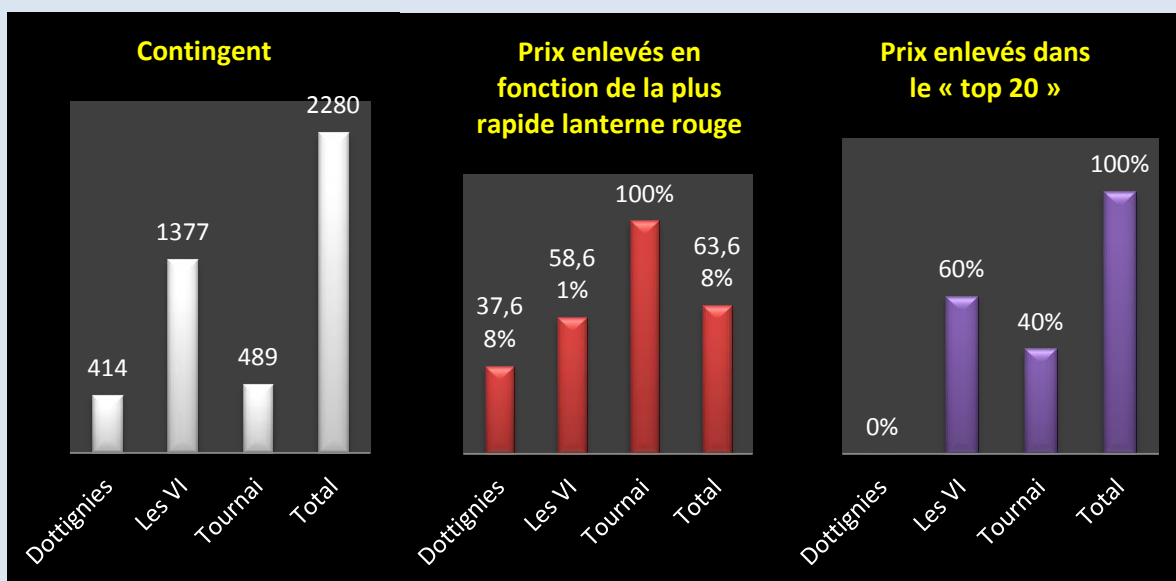
1 Pipers Yvon, Tournai (C-14), 155.210 km, 1741.32. 2 Nihoul Aldo, Laplaigne (B-32), 148.610 km, 1736.03. 3 Nihoul Aldo (2), 1735.95. 4 Nihoul Aldo (3), 1734.67. 5 Nihoul Aldo (4), 1734.34. 6 Nihoul Aldo (5), 1734.00. 7 Nihoul Aldo (6), 1730.63. 8 Nihoul Aldo (7), 1728.29. 9 Dubois Patrick, Gaurain (B-77), 157.540 km, 1723.40. 10 Creteur Alain,

Amougies (C-24), 173.565 km, 1717.04. 11 Creteur Alain (2), 1715.06. 12 Defossez Francis & Kevin, Rumes (26), 148.150 km, 1713.37. 13 Creteur Alain (3), 1711.68. 14 Creteur Alain (4), 1711.12. 15 Berte Alain, Taintignies (B-21), 148.907 km, 1709.87. 16 Dubois Michel, Kain (C-21), 158.109 km, 1708.97. 17 Callens-Cappenolle, Mont-Saint-Aubert (C-19), 164.0258 km, 1708.00. 18 Dubois Gilles, Laplaigne (B-12), 150.265 km, 1707.88. 19 Claes Francis & Sylvain, Taintignies (B-107), 148.839 km, 1707.19. 20 Harchies Cyril, Warchin (C-22), 158.225 km, 1707.15...

Pointeur non repris dans le précédent classement :

35 Charlet P/F, Pecq (A-27), 162.976 km, 1702.09

Le coin des statistiques - Classification par trois						
	Contingent	Lanterne rouge	Prix enlevés en fonction de la plus rapide lanterne rouge		Prix enlevés dans le « top 20 »	
			Nombre	Pourcentage	Nombre	Pourcentage
<b>Dottignies</b>	414	1493.63	52	37,68	0	0
<b>Les VI</b>	1377	1529.06	269	58,61	12	60
<b>Tournai</b>	489	1601.60	163	100	8	40
<b>Total</b>	<b>2280</b>		<b>484</b>	<b>63,68</b>	<b>20</b>	<b>100</b>





## Localisation du pointeur



## Le lâcher de l'aile gauche athoise : 10 H 50.

\* L'Ententes des V, celles des Frontières et de l'Ouest organisent une épreuve générale et trois doublages en principe. « Coulon Futé » ne peut donc établir aucun résultat exclusif les concernant. Il ne reprend dès lors que le « top 10 » du général.

\* Les statistiques établies portent sur les doublages.

\* Dans le résultat publié, le nombre entre parenthèses indique le total des engagés de l'amateur. Ce total, en cas de récurrence, est remplacé par un nombre indiquant le quorum de prix décrochés par l'amateur selon l'avancement du résultat.

\* La carte proposée permet de concrétiser au mieux le déroulement de l'épreuve.

*Une analyse sommaire :*

- un contingent de 1625 (-33) pigeons
- le cap des 1000 jeunes toujours d'actualité
- deux vieux et un jeune sur le podium du vol
- un nouveau titre de pointeur pour les **Van Renterghem-Debliquy, de Pipaix.**



## Vieux et yearlings réunis : 545.

1 Van Renterghem-Debliquy, Pipaix (V-22), 149.143 km, 1780.45. 2 Van Renterghem-Debliquy (V-2), 1778.13. 3 Van Renterghem-Debliquy (V-3), 1777.80. 4 Van Renterghem-Debliquy (V-4), 1774.16. 5 Cambier Pierre, Bury (V-12), 156.589 km, 1773.37. 6 Van Renterghem-Debliquy (V-5), 1773.18. 7 Van Renterghem-Debliquy (V-6), 1771.53. 8 Van Renterghem-Debliquy (V-7), 1771.20. 9 Bouchard Pierre, Péruwelz (V-7), 153.016 km, 1769.65. 10 Bouchard Pierre (V-2), 1768.63...

Lanterne rouge (par 2) : 1583.88.

## Yearlings : 225.

1 Bouchard Pierre, Péruwelz (2), 153.016 km, 1768.63. 2 Leturcq-Duponchelle, Wadelincourt (2), 157.204 km, 1761.06. 3 Place Jean-Marcel, Ellignies-Sainte-Anne (4), 160.688 km, 1752.64. 4 Gheenens-Delbecq, Mainvault (14), 172.543 km, 1735.26. 5 Goemaere José & Gustave, Havinnes (7), 158.762 km, 1728.49. 6 Carlier Freddy, Mainvault (4), 170.438 km, 1715.81. 7 Place Jean-Marcel (2), 1715.53. 8 Goemaere José & Gustave (2), 1705.28. 9 Balcaen-Dubois, Ellezelles (8), 178.737 km, 1704.42. 10 Cnudde Vivian, Callenelle (6), 152.669 km, 1704.21...

Lanterne rouge (par 2) : 1552.72.

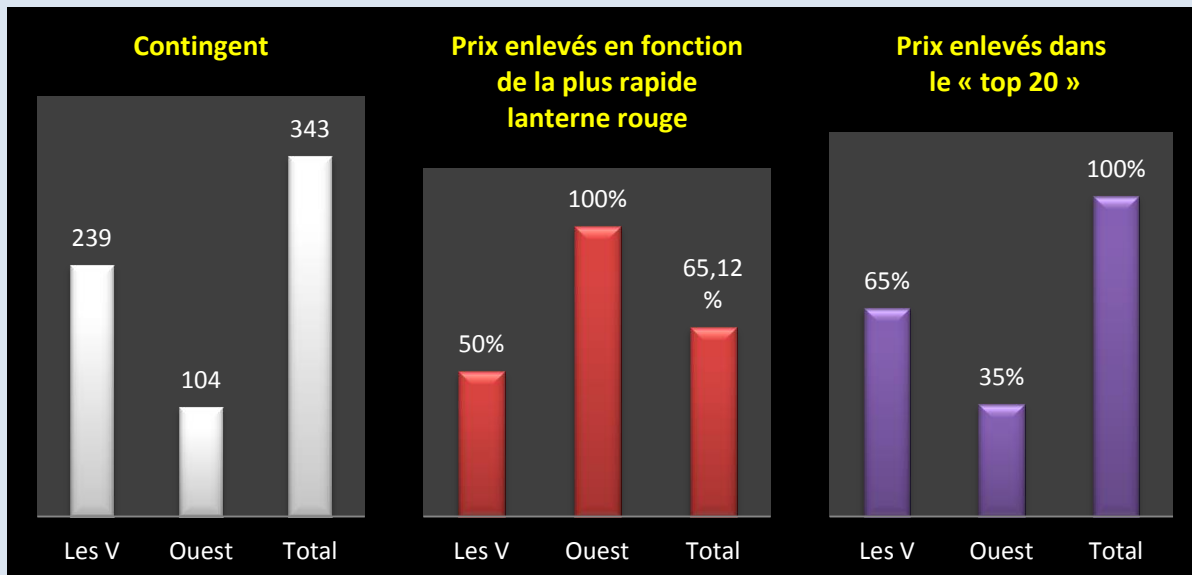
## Jeunes : 1080.

1 Spaerkeer Claude, Wiers (14), 150.859 km, 1780.29. 2 Leturcq-Duponchelle, Wadelincourt (18), 157.204 km, 1764.02. 3 Cossement Grégory, Péruwelz (17), 151.670 km, 1755.27. 4 Leturcq-Duponchelle (2), 1755.16. 5 Leturcq-Duponchelle (3), 1753.85. 6 Balcaen-Dubois, Ellezelles (44), 178.737 km, 1752.89. 7 Gheenens-Delbecq, Mainvault (44), 172.543 km, 1741.68. 8 Gheenens-Delbecq (2), 1740.51. 9 Gheenens-Delbecq (3), 1739.92. 10 Gheenens-Delbecq (4), 1739.05...

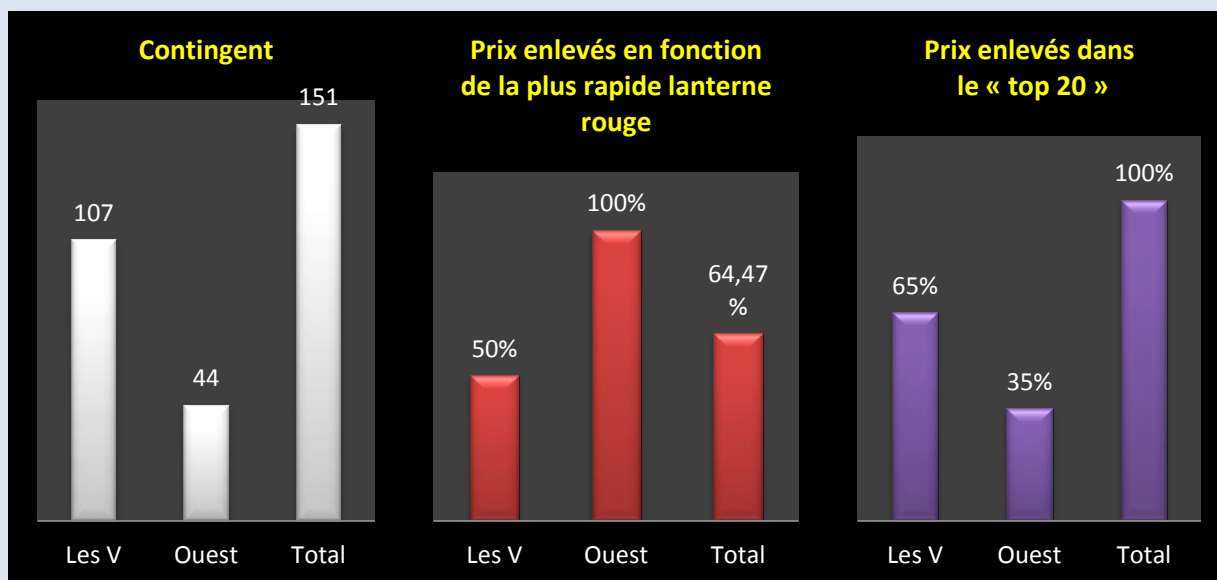
Lanterne rouge (par 2) : 1471.15.

## Les statistiques des doublages

Le coin des statistiques - Classification par deux						
Vieux & yearlings réunis	Contingent	Lanterne rouge	Prix enlevés en fonction de la plus rapide lanterne rouge		Prix enlevés dans le « top 20 »	
			Nombre	Pourcentage	Nombre	Pourcentage
Les V	239	1555.43	60	50	13	65
Ouest	104	1623.65	52	100	7	35
Total	343		112	65,12	20	100

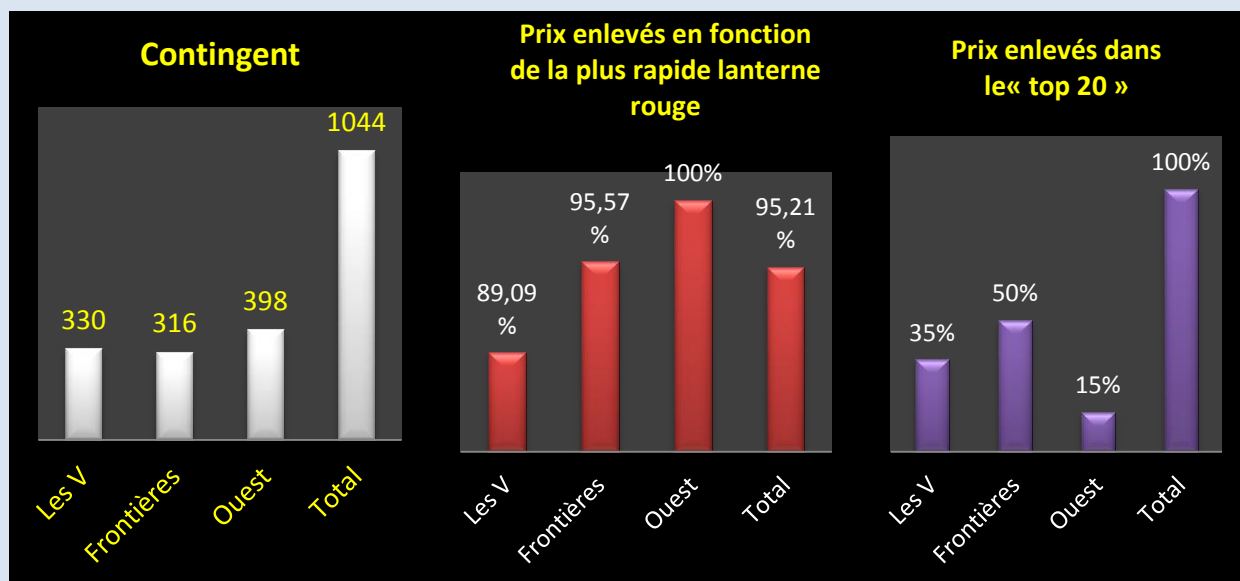


Le coin des statistiques - Classification par deux						
Yearlings	Contingent	Lanterne rouge	Prix enlevés en fonction de la plus rapide lanterne rouge		Prix enlevés dans le « top 20 »	
			Nombre	Pourcentage	Nombre	Pourcentage
Les V	107	1532.37	27	50	13	65
Ouest	44	1602.90	22	100	7	35
<b>Total</b>	<b>151</b>		<b>49</b>	<b>64,47</b>	<b>20</b>	<b>100</b>

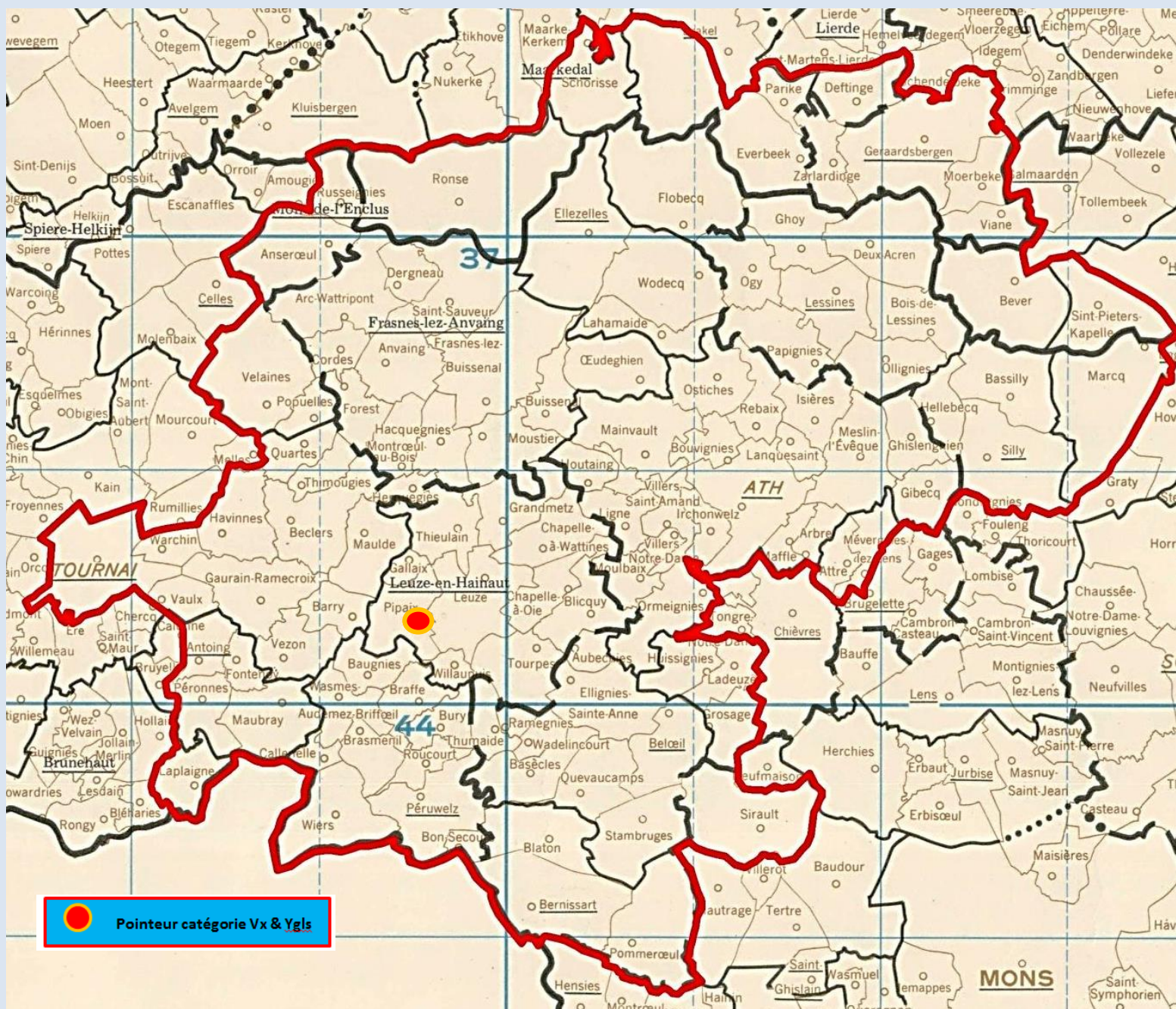




Le coin des statistiques - Classification par deux						
Jeunes	Contingent	Lanterne rouge	Prix enlevés en fonction de la plus rapide lanterne rouge		Prix enlevés dans le « top 20 »	
			Nombre	Pourcentage	Nombre	Pourcentage
Les V	330	1467.78	147	89,09	7	35
Frontières	316	1466.23	151	95,57	10	50
Ouest	398	1488.23	199	100	3	15
<b>Total</b>	<b>1044</b>		<b>497</b>	<b>95,21</b>	<b>20</b>	<b>100</b>



## Localisation du pointeur



## Le lâcher de l'aile droite athisoise : 11 h 00.

\* L'Entente Hunelle Dendre-Le Ramier du Sud organise une épreuve générale et trois doublages. « Coulon Futé » ne peut donc établir aucun résultat exclusif la concernant. Il ne reprend dès lors que les « tops 10 » des différentes catégories du général.


\* Les statistiques établies portent sur les doublages.

\* Dans le classement des vieux et yearlings réunis, les lettres V et Y indiquent la catégorie du pigeon. Le nombre qui suit chaque lettre le total des engagés de l'amateur. Ce total, en cas de récurrence, est remplacé par un nombre indiquant le total de prix décrochés par l'amateur selon l'avancement du résultat.

\* La carte proposée permet de concrétiser au mieux le déroulement de l'épreuve.

*Une analyse sommaire :*

- un contingent de 1651 pigeons
- la décrue participative amorcée dans les vieux en partie compensée par les jeunes
- aucun junior dans le top du vol mais par contre deux jeunes
- le général des vieux et juniors réunis bouclé par deux à près de 100 km/heure
- un dégradé de vitesses de clôture : 1600 m, 1500 m et 1400 m
- **Michel Cornette, de Ville-Pommeroeul, pointeur.**



## Vieux et yearlings réunis : 732.

1 Cornette Michel, Ville-Pommeroeul (V-12), 154.091 km, 1769.19. 2 Cornette Michel (V-2), 1767.50. 3 De Sy Eric, Pommeroeul (V-4), 153.906 km, 1766.32. 4 Pottier Frères, Basècles (V-46), 156.628 km, 1762.83. 5 Pottier Frères (V-2), 1760.85. 6 Van Houcke Roland, Stambruges (V-12), 155.738 km, 1760.41. 7 De Witte Gérard, Tongre-Saint-Martin (V-28), 166.542 km, 1758.93. 8 Pottier Frères (V-3), 1756.24. 9 Vanderhaegen Jacques, Chièvres (V-22), 163.723 km, 1755.42. 10 Pottier Christian, Basècles (V-13), 156.530 km, 1755.14...

Lanterne rouge (par 2) : 1604.65.



## Yearlings : 306.

1 Vanderhaegen Jacques, Chièvres (12), 163.723 km, 1755.11. 2 Van Houcke Roland, Stamburges (8), 155.738 km, 1753.80. 3 Danneau Réginald, Stamburges (5), 156.875 km, 1747.48. 4 Page Emelda, Blaton (3), 154.066 km, 1744.80. 5 Page Emelda (2), 1739.87. 6 Dath Jean, Huissignies (6), 163.630 km, 1737.35. 7 Dath Jean (2), 1736.74. 8 Cordier Dimitri, Chièvres (28), 167.236 km, 1736.01. 9 Demarez Marie-Jeanne, Chièvres (6), 164.276 km, 1734.39. 10 Dath Jean (3), 1733.36...

Lanterne rouge (par 2) : 1567.48.

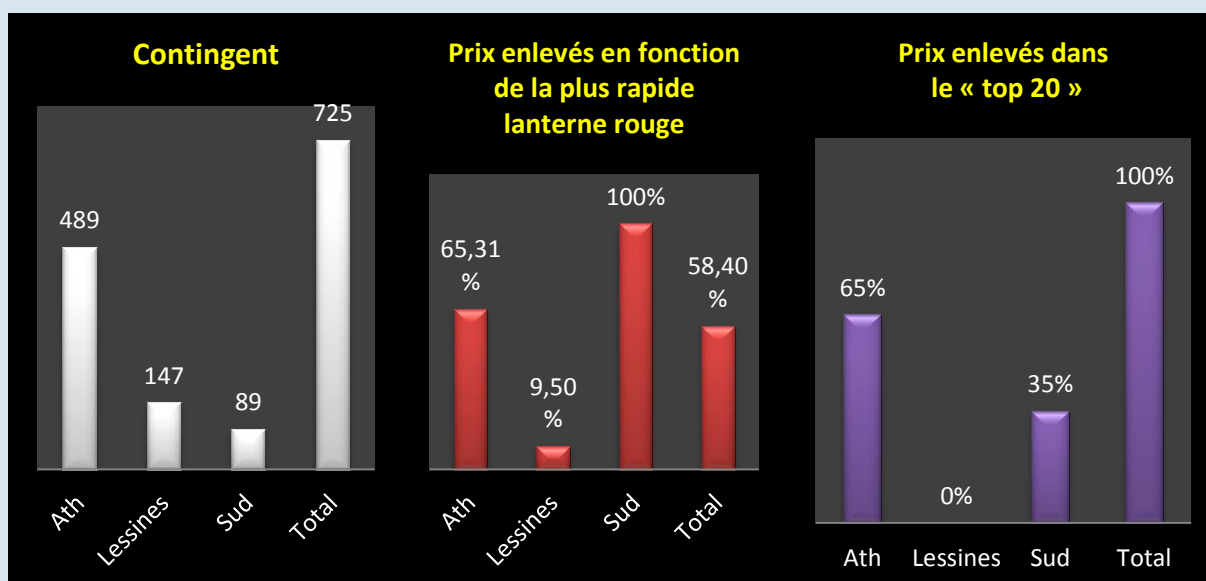
## Jeunes : 919.

1 Murez-Marichal, Wadelincourt (31), 157.520 km, 1759.34. 2 Murez-Marichal (2), 1758.36. 3 Murez-Marichal (3), 1738.63. 4 Murez-Marichal (4), 1737.99. 5 Page Emelda, Blaton (6), 154.066 km, 1731.07. 6 Pauriche Mike, Beloeil (28), 161.264 km, 1729.68. 7 Verspreeet-Chalet, Brugelette (8), 170.159 km, 1729.25. 8 Verspreeet-Chalet (2), 1728.67. 9 Page Emelda (2), 1728.48. 10 Dath Jean, Huissignies (26), 163.630 km, 1728.18...

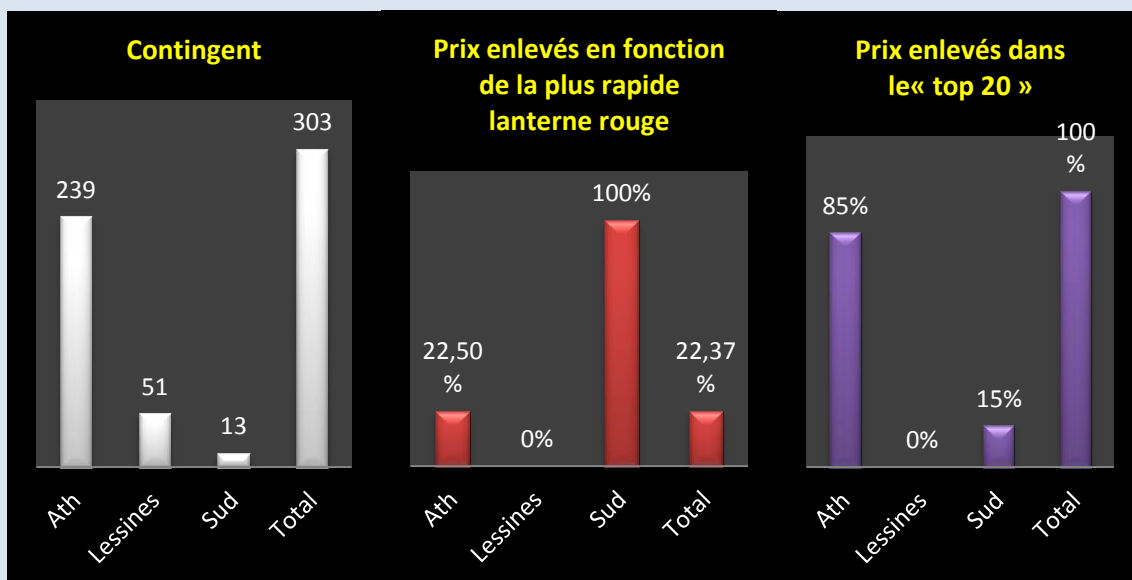
Lanterne rouge (par 2) : 1414.72.

## Les statistiques des doublages

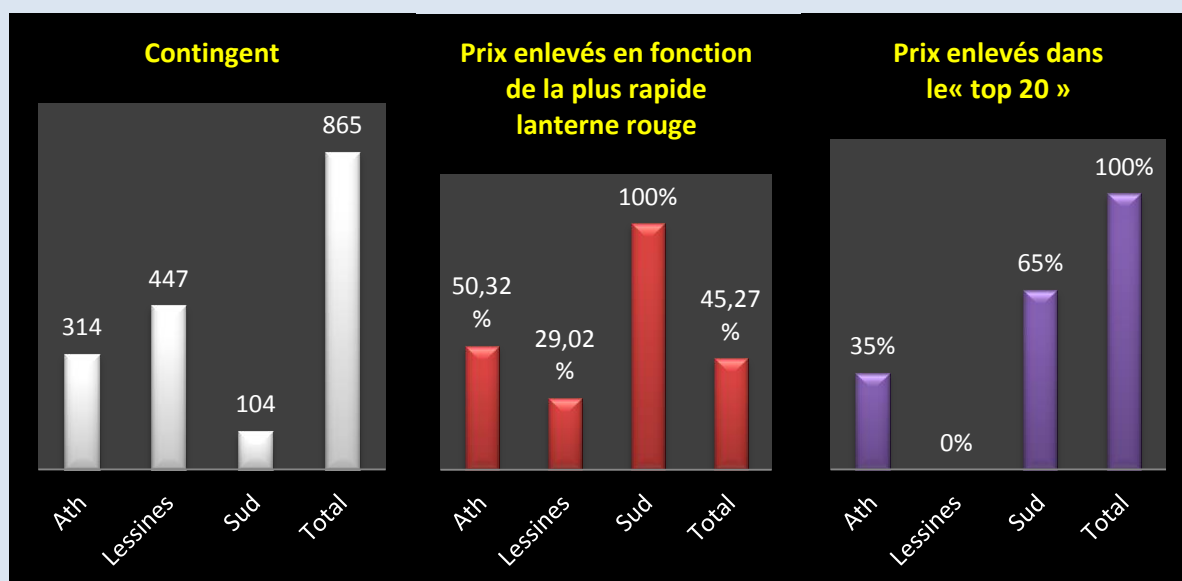
Le coin des statistiques - Classification par deux						
Vieux & yearlings réunis	Contingent	Lanterne rouge	Prix enlevés en fonction de la plus rapide lanterne rouge		Prix enlevés dans le « top 20 »	
			Nombre	Pourcentage	Nombre	Pourcentage
<b>Ath</b>	489	1615.13	160	65,31	13	65
<b>Lessines</b>	147	1552.86	7	9,50	0	0
<b>Sud</b>	89	1666.21	45	100	7	35
<b>Total</b>	<b>725</b>		<b>212</b>	<b>58,40</b>	<b>20</b>	<b>100</b>



Le coin des statistiques - Classification par deux						
Yearlings	Contingent	Lanterne rouge	Prix enlevés en fonction de la plus rapide lanterne rouge		Prix enlevés dans le « top 20 »	
			Nombre	Pourcentage	Nombre	Pourcentage
Ath	239	1575.26	27	22,50	17	85
Lessines	51	1551.82	0	0	0	0
Sud	13	1711.52	7	100	3	15
<b>Total</b>	<b>303</b>		<b>34</b>	<b>22,37</b>	<b>20</b>	<b>100</b>

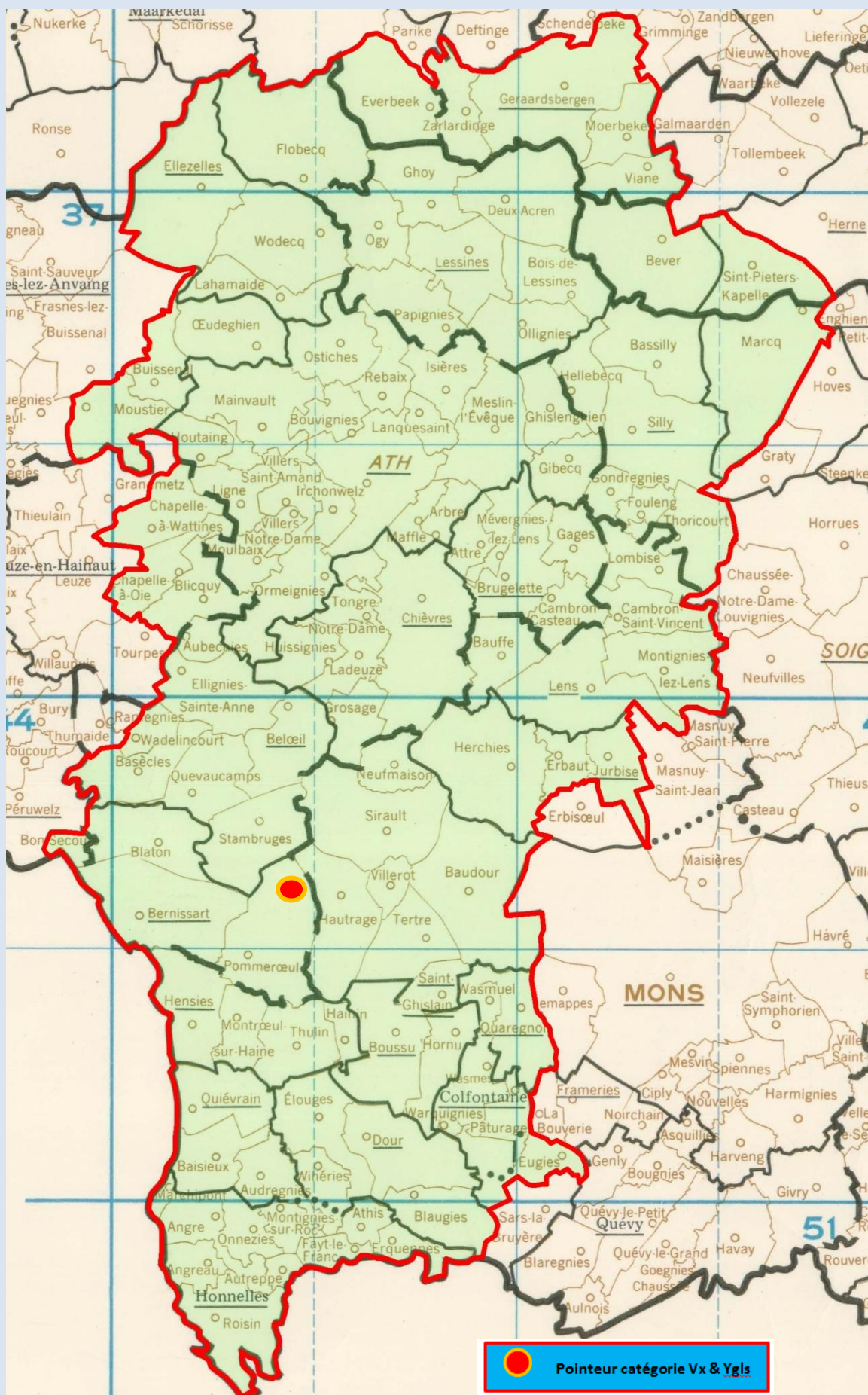


Le coin des statistiques - Classification par deux						
Jeunes	Contingent	Lanterne rouge	Prix enlevés en fonction de la plus rapide lanterne rouge		Prix enlevés dans le « top 20 »	
			Nombre	Pourcentage	Nombre	Pourcentage
Ath	314	1451.26	79	50,32	7	35
Lessines	447	1306.42	65	29,02	0	0
Sud	104	1585.41	52	100	13	65
<b>Total</b>	<b>865</b>		<b>196</b>	<b>45,27</b>	<b>20</b>	<b>100</b>





## Localisation du pointeur



## Le lâcher de la région de Mons : 11 H 10.

\* Le Renouveau montois organise une épreuve générale et trois doublages. « Coulon Futé » ne peut donc établir aucun résultat exclusif le concernant. Il ne reprend dès lors que les « tops 10 » des différentes catégories du général.


\*Les statistiques établies portent sur les doublages.

\* Dans le classement des vieux et yearlings réunis, les lettres V et Y indiquent la catégorie du pigeon. Le nombre qui suit chaque lettre le total des engagés de l'amateur. Ce total, en cas de récurrence, est remplacé par un nombre indiquant le total de prix décrochés par l'amateur selon l'avancement du résultat.

\* La carte proposée permet de concrétiser au mieux le déroulement de l'épreuve.

*Une analyse sommaire :*

- le cap des 2000 toujours non atteint : 1909 pigeons
- les jeunes à nouveau majoritaires
- les quatre tops quasi à plus de 1800 m
- trois clôtures à 100 km/heure
- deux vieux et un junior sur les marches du podium du vol
- **Serge Tomasi, Hainin**, pointeur.



## Vieux et yearlings réunis : 768.

1 Tomasi Serge, Hainin (V-6), 151.504 km, 1837.89. 2 Dehon-Demonseau, Thulin (Y-20), 150.704 km, 1830.04. 3 Dehon-Demonseau (V-2), 1829.30. 4 Dehon-Demonseau (V-3), 1828.56. 5 Dehon-Demonseau (Y-4), 1817.90. 6 Dehon-Demonseau (Y-5), 1815.71. 7 Dehon-Demonseau (Y-6), 1815.34. 8 Dehon-Demonseau (Y-7), 1814.61. 9 Vanden Bossche Jean-Pierre, Bierghes (Y-11), 189.942 km, 1812.07. 10 Dufour Fabrice, Soignies (V-39), 177.338 km, 1809.87...

Lanterne rouge (par 3) : 1680.54.

## Vieux : 390.

1 Tomasi Serge, Hainin (4), 151.504 km, 1837.89. 2 Dehon-Demonseau, Thulin (9), 150.704 km, 1829.30. 3 Dehon-Demonseau (2), 1828.56. 4 Dufour Fabrice, Soignies (39), 177.388 km, 1809.87. 5 Dufour Fabrice (2), 1808.95. 6 Dubru Anthony, Bierghes (3), 190.026 km, 1807.99. 7 Capelle Marc, Baudour (2), 158.554 km, 1804.81. 8 Dehon-Demonseau (3), 1801.60. 9 Storez Eric, Hornu (2), 154.309 km, 1800.22. 10 Foucart Michel, Herchies (9), 165.944 km, 1800.15...

Lanterne rouge (par 3) : 1697.83.

## Yearlings : 379.

1 Dehon-Demonseau, Thulin (11), 150.704 km, 1829.30. 2 Dehon-Demonseau (2), 1817.90. 3 Dehon-Demonseau (3), 1815.71. 4 Dehon-Demonseau (4), 1815.34. 5 Dehon-Demonseau (5), 1814.61. 6 Vanden Bossche Jean-Pierre, Bierghes (7), 189.942 km, 1812.07. 7 Eeckhoudt Christophe, Bierghes (7), 190.656 km, 1807.39. 8 Vanden Bossche Jean-Pierre (2), 1806.04. 9 Capelle Marc, Baudour (4), 158.854 km, 1805.15. 10 Capelle Marc (2), 1804.13...

Lanterne rouge (par 3) : 1653.02.

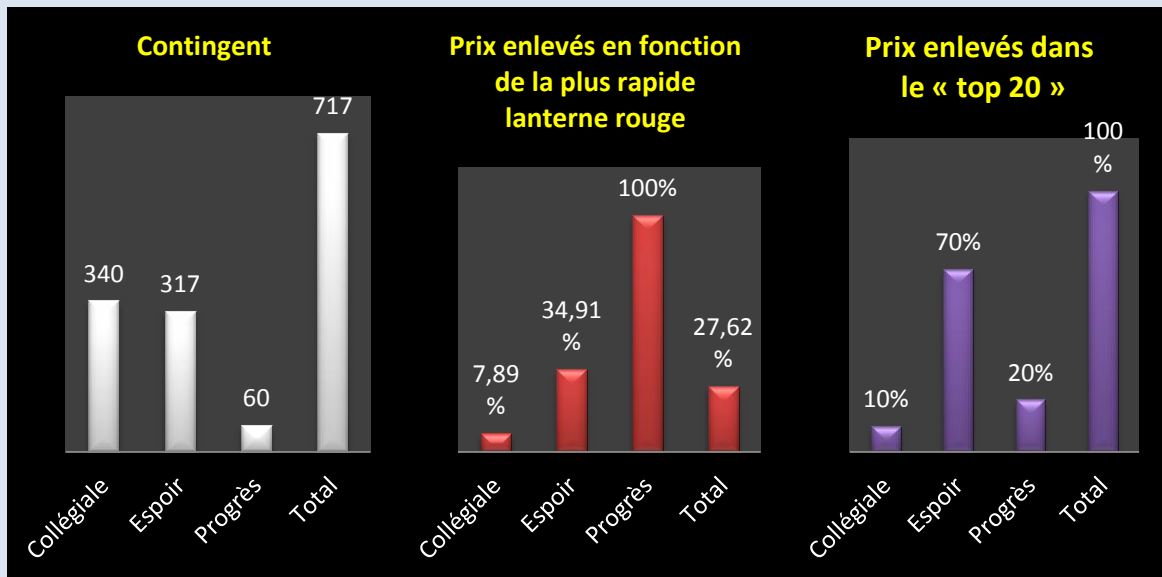
## Jeunes : 1141.

1 Dehon-Demonseau, Thulin (32), 150.704 km, 1821.93. 2 Dehon-Demonseau (2), 1819.36. 3 Dehon-Demonseau (3), 1813.88. 4 Capelle Marc, Baudour (28), 158.854, 1811.33. 5 Leroy Richard, Hornu (6), 150.981 km, 1789.93. 6 Eeckhoudt Christophe, Bierghes (18), 190.656 km, 1782.33. 7 Dubru Anthony, Bierghes (26), 190.026 km, 1781.99. 8 Mayeur Willy, Baudour (2), 158.287 km, 1781.17. 9 Carlier Michel, Herchies (7), 162.957 km, 1779.07. 10 Eeckhoudt Christophe (2), 1779.00...

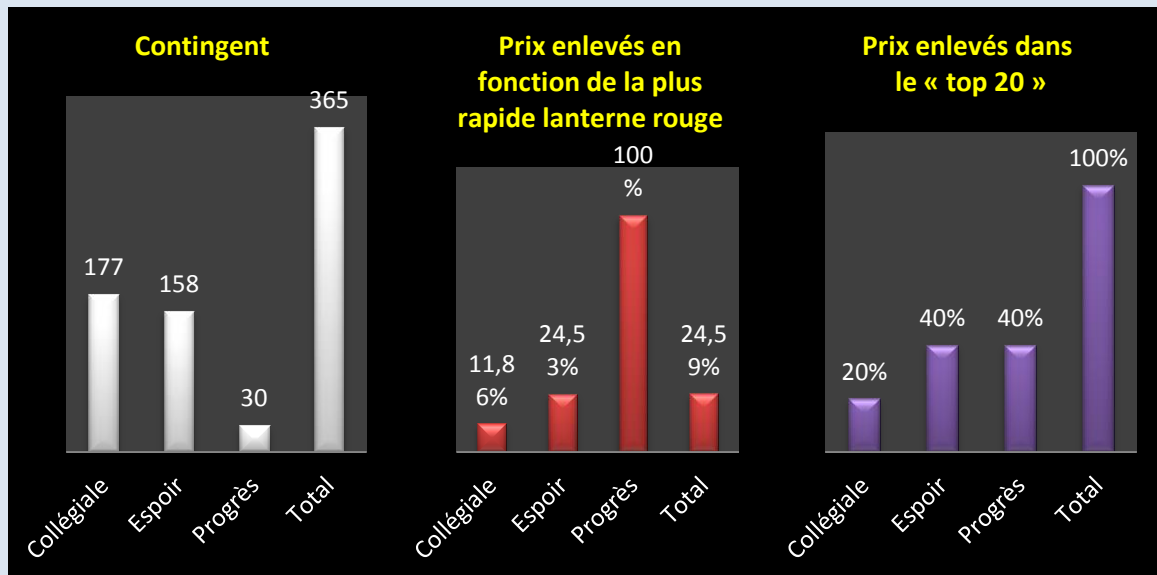
Lanterne rouge (par 3) : 1530.27.

## Les statistiques des doublages

Le coin des statistiques - Classification par trois						
Vieux & yearlings réunis	Contingent	Lanterne rouge	Prix enlevés en fonction de la plus rapide lanterne rouge		Prix enlevés dans le « top 20 »	
			Nombre	Pourcentage	Nombre	Pourcentage
Collégiale	340	1661.34	9	7,89	2	10
Espoir	317	1703.22	37	34,91	14	70
Progrès	60	1761.20	20	100	4	20
<b>Total</b>	<b>717</b>		<b>66</b>	<b>27,62</b>	<b>20</b>	<b>100</b>

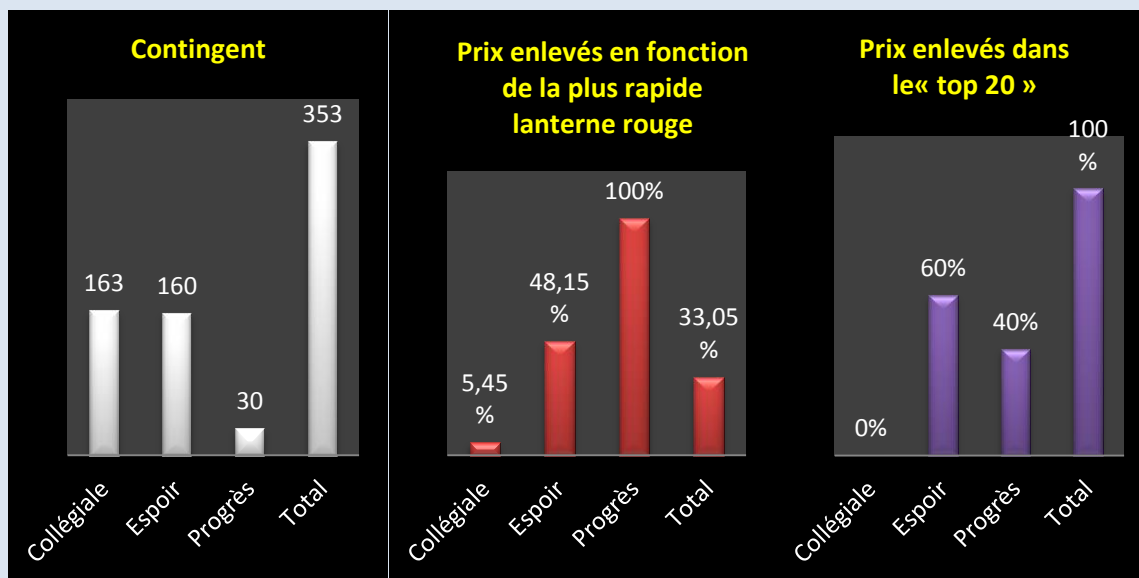


Le coin des statistiques - Classification par trois						
Vieux	Contingent	Lanterne rouge	Prix enlevés en fonction de la plus rapide lanterne rouge		Prix enlevés dans le « top 20 »	
			Nombre	Pourcentage	Nombre	Pourcentage
Collégiale	177	1678.11	7	11,86	4	20
Espoir	158	1715.36	13	24,53	8	40
Progrès	30	1779.53	10	100	8	40
<b>Total</b>	<b>365</b>		<b>30</b>	<b>24,59</b>	<b>20</b>	<b>100</b>

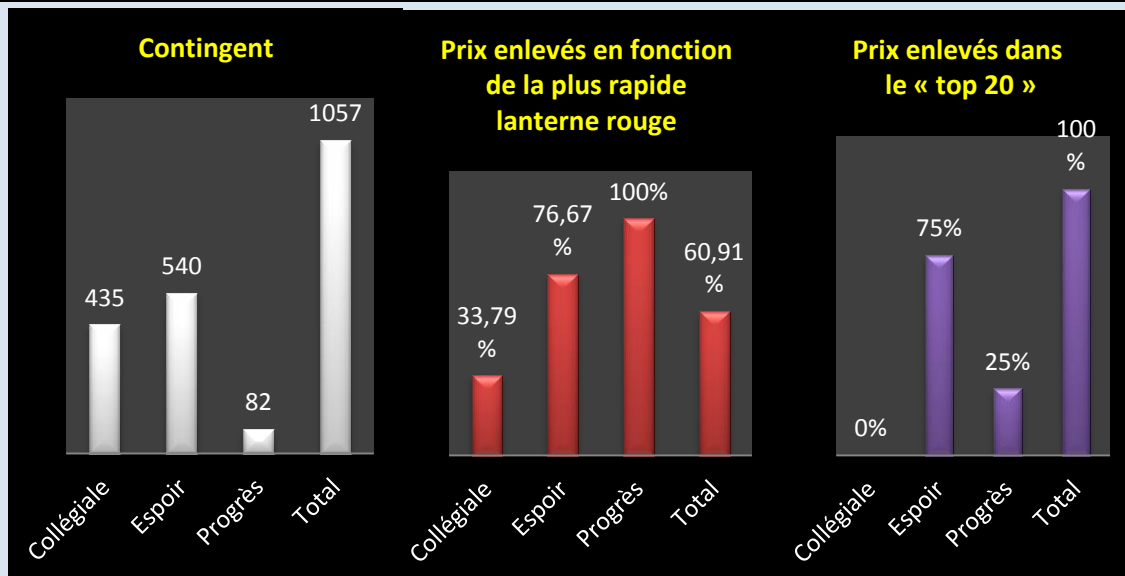




Le coin des statistiques - Classification par deux						
Yearlings	Contingent	Lanterne rouge	Prix enlevés en fonction de la plus rapide lanterne rouge		Prix enlevés dans le « top 20 »	
			Nombre	Pourcentage	Nombre	Pourcentage
Collégiale	163	1597.40	3	5,45	0	0
Espoir	160	1690.68	26	48,15	12	60
Progrès	30	1741.09	10	100	8	40
<b>Total</b>	<b>353</b>		<b>39</b>	<b>33,05</b>	<b>20</b>	<b>100</b>



Le coin des statistiques - Classification par trois						
Jeunes	Contingent	Lanterne rouge	Prix enlevés en fonction de la plus rapide lanterne rouge		Prix enlevés dans le « top 20 »	
			Nombre	Pourcentage	Nombre	Pourcentage
Collégiale	435	1494.72	49	33,79	0	0
Espoir	540	1578.01	138	76,67	15	75
Progrès	82	1634.58	28	100	5	25
<b>Total</b>	<b>1057</b>		<b>215</b>	<b>60,91</b>	<b>20</b>	<b>100</b>





## Localisation du pointeur

