

Dossier 7 : samedi 9 juillet

FOND : LIMOGES NATIONAL

Le télétexte nous a appris

Limoges	très beau, très bonne visibilité, sud-ouest faible	NOUVELLES COORDONNEES	6:50
Limoges		+45.33.03,0/+01.12.15,0	6:50

- **Lâcher : 6h50**

A : Ath

B : Lessines

C : Leuze

D : Tournai

Des faits à souligner au premier regard :

- un contingent régional de 826 pigeons
- Lessines et Tournai provisionnent dans chaque top
- le top complet des vieux à plus de 1300 m, 13 juniors seulement au-dessus de ce cap
- les deux palmes et une clôture pour Tournai
- la palme de pointeur régional à **Carlos Vandemeulebroecke**, de Saint-Léger

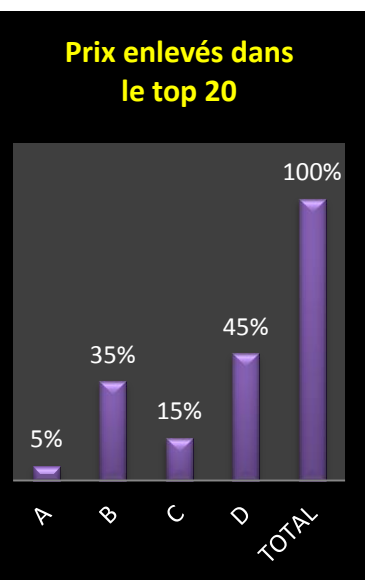
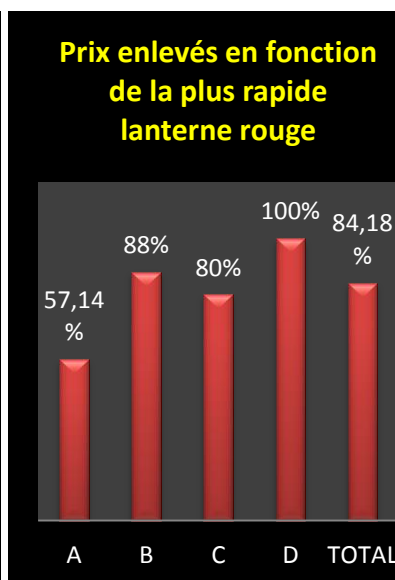
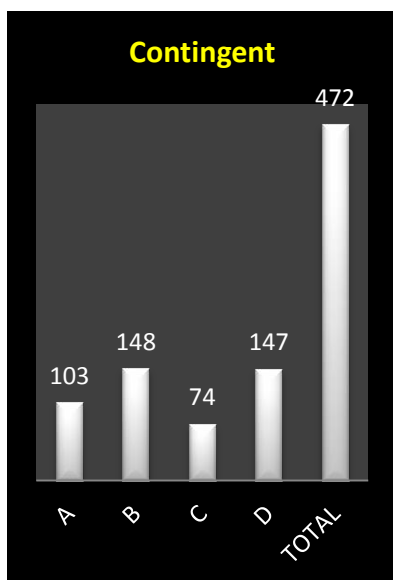


Vieux : 472 (A : 103 – B : 148 – C : 74 – D : 147).

1 Lequenne Olivier, Pottes (D), 601.632 km, 1369.66. 2 Lequenne Olivier (2), 1355.11. 3.

Nottebaert Christophe, Templeuve (D), 591.387 km, 1354.06. 4 Vandemeulebroecke Carlos, Saint-Léger (D), 597.727 km, 1351.50. 5 Fichelle Eddy, Taintignies (D), 580.312 km, 1350.86. 6 Verleyen-Goditiaboïs, Flobecq (B), 606.719 km, 1340.06. 7 Lequenne Olivier (3), 1334.87. 8 Marichal Thierry & Jean, Buissenal (C), 596.572 km, 1326.25. 9 Eeckhout Yvan, Renaix (B), 605.744 km, 1325.81. 10 Vandemeulebroecke Xavier, Evregnies (D), 597.844 km, 1325.79. 11 Rochart Roger, Quevaucamps (A), 582.273 km, 1323.49. 12 Van Bockstaele Antoine, Bever (B), 608.899 km, 1318.62. 13 Bert Willy, Renaix (B), 605.523 km, 1317.45. 14 Haeck Bengt, Renaix (B), 605.365 km, 1313.91. 15 Demaret Grégory, Herquegies (C), 1312.80. 16 Evaert-Everard, Ellezelles (B), 606.493 km, 1311.33. 17 Olivier-Leysen, Anvaing (C), 596.331 km, 1309.46. 18 Haeck Bengt (2), 1308.85. 19 Dubois Patrick, Gaurain (D), 589.140 km, 1306.29. 20 Vanparys-Debusschere, Néchin (D), 592.727 km, 1305.46. ...

Le coin des statistiques - Classification par trois						
	Contingent	Lanterne rouge	Prix enlevés en fonction de la plus rapide lanterne rouge		Prix enlevés dans le « top 20 »	
			Nombre	Pourcentage	Nombre	Pourcentage
A	103	1144.95	20	57,14	1	5
B	148	1180.19	44	88	7	35
C	74	1164.45	20	80	3	15
D	147	1198.48	49	100	9	45
Total	472		133	84,18	20	100



Juniors : 354 (A : 75 – B : 85 – C : 90 – D : 104).

1 Vandemeulebroecke Carlos, Saint-Léger (D), 597.727 km, 1390.22. **2 Van den Abeele Marcel, Renaix (B)**, 605.833 km, 1351.49. **3 Delbar Maurice, Oeudeghien (A)**, 600.964 km, 1344.23. **4 Miyashita Hiroshi & T, Sirault (C)**, 582.039 km, 1337.69. **5 Degand Bruno-Victor-**

M, Ligne (A), 593.710 km, 1337.33. 6 Asteur P/F, Kluisbergen (D), 607.511 km, 1336.26. 7 Vande Walle Yves, Orroir (D), 606.047 km, 1331.04. 8 Degand Bruno-Victor-M (2), 1329.84. 9 Creteur Alain, Amougies (D), 605.740 km, 1329.00. 10 Eeckhout Yvan, Renaix (B), 605.744 km, 1324.46. 11 Van den Abeele Marcel (2), 1322.43. 12 Saeytjdt Paul & Sven, Brakel (B), 615.365 km, 1316.85. 13 Casaert Hugo, Russeignies (C), 602.370 km, 1311.87. 14 Vandenneucker Vincent, Flobecq (B), 609.192 km, 1297.16. 15 Harchies Cyril, Warchin (D), 590.371 km, 1293.10. 16 Vandemeulebroecke Carlos (2), 1291.49. 17 Dericq P/F, Tournai (D), 589.648 km, 1282.54. 18 Miyashita Hiroshi & T (2), 1281.39. 19 Eeckhout Yvan (2), 1280.99. 20 Delbar Maurice (2), 1280.91...

Le coin des statistiques - Classification par trois						
	Contingent	Lanterne rouge	Prix enlevés en fonction de la plus rapide lanterne rouge		Prix enlevés dans le « top 20 »	
			Nombre	Pourcentage	Nombre	Pourcentage
A	75	1025.57	12	48	4	20
B	85	1168.14	29	100	6	30
C	90	1141.54	22	73,33	3	15
D	104	1082.90	25	71,43	7	35
Total	354		88	74,58	20	100

