

Dossier 8 : samedi 2 et dimanche 3 juillet

Le télétexte nous a appris

Vierzon	beau, bonne visibilité, calme		6:45
Argenton	serein, très bonne visibilité, sud-ouest très faible		7:00

GRAND DEMI-FOND : BOURGES (samedi)

- **Lâcher : 9h30**

A : Ath

B : Lessines

C : Leuze

D : Tournai

Des faits à souligner au premier regard :

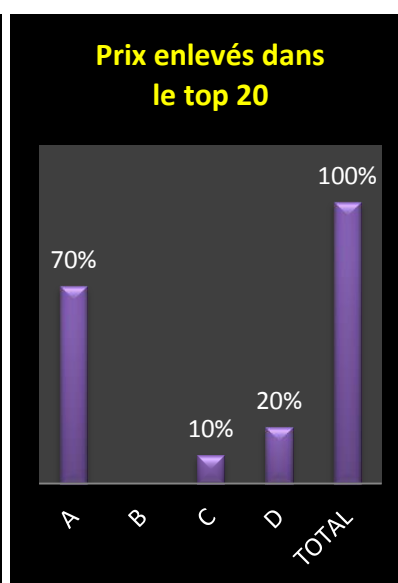
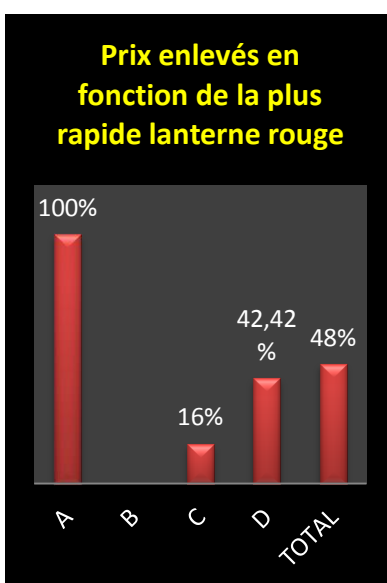
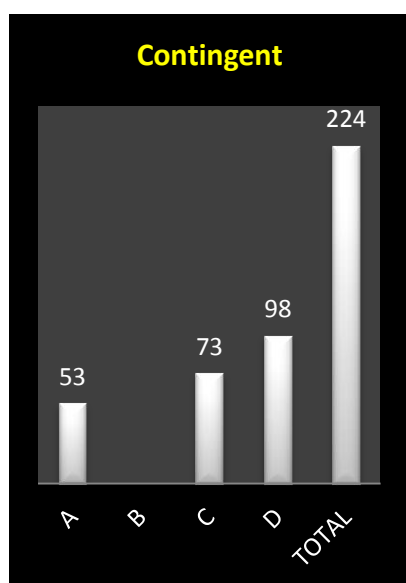
- 636 pigeons recensés dans les trois bureaux opérationnels
- le bureau de Lessines a protégé le La Souterraine national
- les juniors nettement majoritaires
- sérieuse mainmise du bureau d'Ath dans chaque catégorie
- Ath clôture en premier dans les vieux, Tournai dans les juniors
- le vol le plus rapide à l'actif d'un vieux distançant en moyenne son premier poursuivant – un autre vieux - de 35 cm par minute de vol
- des pourcentages de prix enlevés plus équilibrés à juniors
- la palme de pointeur général aux **Murez-Marichal**, de Wadelincourt, lauréats dans les deux catégories



Vieux : 224 (A : 53 – B : 0 – C : 73 – D : 98).

1 Murez-Marichal, Wadelincourt (A), 393.770 km, 1437.55. 2 Meuris-Deplus, Quevaucamps (A), 394.090 km, 1437.20. 3 Leturcq-Duponchelle, Wadelincourt (C), 393.436 km, 1436.15. 4 Murez-Marichal (2), 1418.56. 5 Murez-Marichal (3), 1404.73. 6 Murez-Marichal (4), 1401.48. 7 Murez-Marichal (5), 1399.98. 8 De Geyter Pierre, Ogy (A), 416.384 km, 1397.96. 9 De Geyter Pierre (2), 1396.40. 10 Creteur Alain, Amougies (D), 413.878 km, 1392.20. 11 Duquenne-Vandenberg, Tongre-Notre-Dame (A), 400.508 km, 1392.17. 12 Van Steelandt Willy, Thumaide (C), 393.691 km, 1387.94. 13 Murez-Marichal (6), 1378.26. 14 Habets Paulette, Isières (A), 411.124 km, 1377.99. 15 Henu Jean-Pierre, Warchin (D), 398.535 km, 1373.62. 16 Terryn-Brasseur, Mourcourt (D), 401.372 km, 1372.91. 17 De Sy Eric, Ville-Pommeroeul (A), 387.845 km, 1370.80. 18 Danneau Reginald, Stambruges (A), 391.564 km, 1369.80. 19 Van Houcke Roland, Grandglise (A), 389.988 km, 1368.93. 20 Creteur Alain (2), 1368.26...

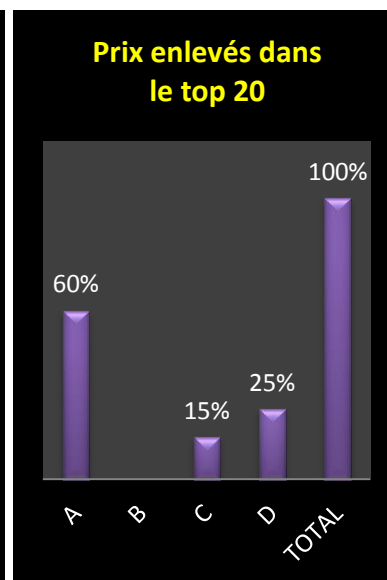
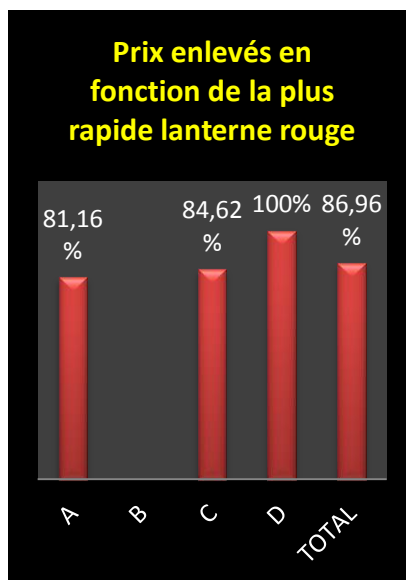
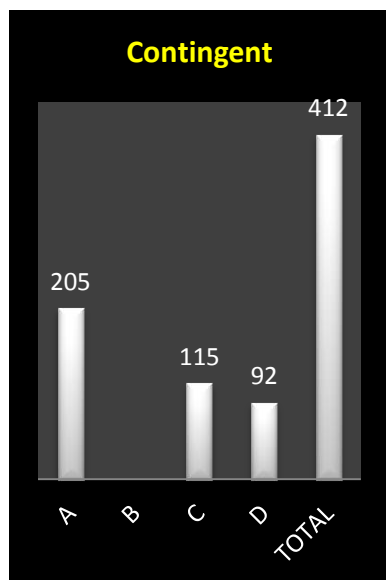
Le coin des statistiques - Classification par trois						
	Contingent	Lanterne rouge	Prix enlevés en fonction de la plus rapide lanterne rouge		Prix enlevés dans le « top 20 »	
			Nombre	Pourcentage	Nombre	Pourcentage
A	53	1346.16	18	100	14	70
B						
C	73	1203.58	4	16	2	10
D	98	1281.82	14	42,42	4	20
Total	224		36	48	20	100



Juniors : 412 (A : 205 – B : 0 – C : 115 – D : 92).

1 Murez-Marichal, Wadelincourt (A), 393.770 km, 1428.68. 2 Harchies Cyril, Warchin (D), 398.630 km, 1426.30. 3 Dangreau Jean-Marc, Blaton (A), 390.042 km, 1422.89. 4 Murez-Marichal (2), 1422.57. 5 Murez-Marichal (3), 1422.40. 6 Murez-Marichal (4), 1421.12. 7 Baraffe-Bocklant, Kain (D), 399.521 km, 1417.74. 8 Leturcq-Duponchelle, Wadelincourt (C), 393.436 km, 1416.07. 9 Murez-Marichal (5), 1402.89. 10 Van Steelandt Willy, Thumaide (C), 393.691 km, 1402.11. 11 Harchies Christian, Warchin (D), 398.630 km, 1401.80. 12 Cerfontaine Michel, Neufmaison (A), 395.971 km, 1400.26. 13 De Sy Eric, Ville-Pommeroeul (A), 387.845 km, 1393.95. 14 Duchene-Desmecht, Silly (A), 412.235 km, 1393.54. 15 Mol Carton, Herchies (A), 397.457 km, 1386.55. 16 Vanrokeghem Daniel, Saint-Sauveur (C), 410.340 km, 1379.22. 17 Vivier Yannick, Laplaigne (D), 387.851 km, 1377.31. 18 Duchene-Desmecht (2), 1375.02. 19 Murez-Marichal (6), 1373.13. 20 Pipers Yvon, Tournai (D), 396.219 km, 1372.42 ...

Le coin des statistiques - Classification par trois						
	Contingent	Lanterne rouge	Prix enlevés en fonction de la plus rapide lanterne rouge		Prix enlevés dans le « top 20 »	
			Nombre	Pourcentage	Nombre	Pourcentage
A	205	1159.40	56	81,16	12	60
B						
C	115	1170.59	33	84,62	3	15
D	92	1201.45	31	100	5	25
Total	412		120	86,96	20	100



GRAND DEMI-FOND : LA SOUTERRAINE NATIONAL (dimanche)

- **Lâcher : 6h50**

A : Ath

B : Lessines

C : Leuze

D : Tournai

Des faits à souligner au premier regard :

- un contingent régional de 1079 pigeons
- les juniors sont majoritaires
- avantage pour le bureau de Tournai dans le top de chaque catégorie
- Tournai clôture en premier dans les vieux, Leuze dans les juniors
- le vol le plus rapide à l'actif d'un yearling devançant le pointeur vieux, son premier poursuivant
- dans chaque catégorie, un pourcentage final élevé de prix enlevés à la vitesse de la plus rapide lanterne rouge
- la palme de pointeur général à **Manuel Tonneau**, de Tourpes

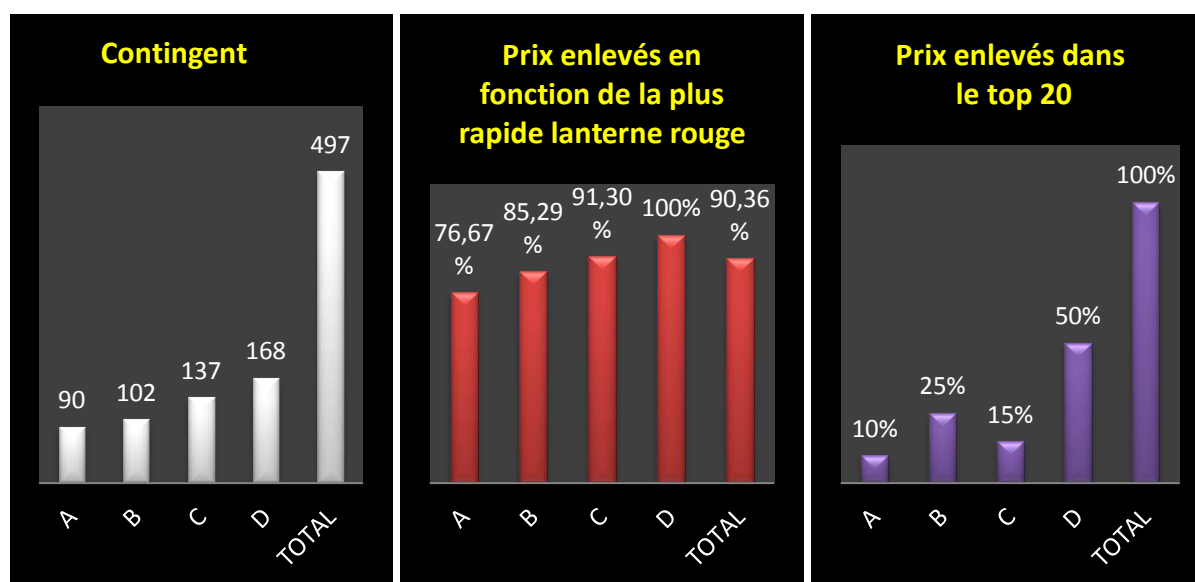


Vieux : 497 (A : 90 – B : 102 – C : 137 – D : 168).

1 Vivier Yannick, Laplaigne (D), 497.190 km, 1420.48. **2 Dubois Patrick, Gaurain** (D), 506.398 km, 1414.19. **3 Dubois Patrick** (2), 1409.33. **4 Dericq P/F, Tournai** (D), 506.905 km, 1407.42. **5 Haelterman Roger, Onkerzele** (B), 536.272 km, 1400.19. **6 Miyashita Hiroshi & T, Sirault** (C), 502.716 km, 1393.31. **7 Willocq Claude, Lessines** (B), 527.632 km, 1392.89. **8 Verstuyft Marcel, Hoves** (B), 526.738 km, 1390.66. **9 Genlain Philippe, Sirault** (C), 503.085 km, 1390.18. **10 Baert-Debusschere, Ere** (D), 502.109 km, 1385.95. **11 Murez-Marichal, Wadelincourt** (A), 504.411 km, 1382.26. **12 Dubois Patrick** (3), 1380.95. **13 Dubois Patrick** (4), 1371.11. **14 Longlez Willy, Kain** (D), 507.586 km, 1370.74. **15 Dubois Patrick** (5),

1370.74. 16 Claes Francis & Sylvain, Taintignies (D), 498.615 km, 1370.26. 17 Danneau Réginald, Stambruges (A), 502.686 km, 1364.73. 18 Verstuyft Marcel (2), 1355.35. 19 Francois Jean-Claude, Thumaide (C), 503.845 km, 1349.81. 20 De Voet P/F, Renaix (B), 525.051 km, 1349.62...

Le coin des statistiques - Classification par trois						
	Contingent	Lanterne rouge	Prix enlevés en fonction de la plus rapide lanterne rouge		Prix enlevés dans le « top 20 »	
			Nombre	Pourcentage	Nombre	Pourcentage
A	90	1188.04	23	76,67	2	10
B	102	1202.67	29	85,29	5	25
C	137	1206.15	42	91,30	3	15
D	168	1217.80	56	100	10	50
Total	497		150	90,36	20	100



Juniors : 582 (A : 86 – B : 138 – C : 108 – D : 250).

1 Tonneau Manuel, Tourpes (C), 508.044 km, 1438.87. 2 Deblanc Youri, Renaix (B), 526.723 km, 1421.34. 3 Cornil Paul et Alain, Bury (C), 504.091 km, 1408.91. 4 Murez-Marichal, Wadelincourt (A), 504.411 km, 1406.80. 5 Dusausoit Dany, Beloeil (A), 506.987 km, 1403.68. 6 Baert-Debusschere, Ere (C), 502.109 km, 1392.61. 7 Pauporte Lucien, Pommeroeul (A), 497.218km, 1390.23. 8 Nottebaert Christophe, Templeuve (D), 508.661 km, 1384.61. 9 Surain Georges, Hautrage (C), 500.553 km, 1384.46. 10 Bossut Alain, Maulde (D), 510.003 km, 1384.24. 11 Saeytjdt Paul & Sven, Brakel (B), 535.995 km, 1380.24. 12 Dierickx Luc, Mont-Saint-Aubert (C), 512.025 km, 1377.58. 13 Allemeersch André, Pottes (D), 518.710 km, 1372.42. 14 Maroy Christophe, Pottes (D), 518.652 km, 1368.18. 15 Van Houcke Roland, Grandglise (D), 501.008 km, 1366.93. 16 Baert-Debusschere (2), 1366.77. 17 Miyashita Hiroshi & T, Sirault (C), 502.716 km, 1363.95. 18 Deblanc Youri (2), 1363.57.

19 Casaert-Senechal, Russeignies (C), 522.991 km, 1354.85. 20 Longlez Willy, Kain (D), 507.856 km, 1349.37 ...

Le coin des statistiques - Classification par trois						
	Contingent	Lanterne rouge	Prix enlevés en fonction de la plus rapide lanterne rouge		Prix enlevés dans le « top 20 »	
			Nombre	Pourcentage	Nombre	Pourcentage
A	86	1076.66	19	65,52	4	20
B	138	1105.18	43	93,48	3	15
C	108	1123.11	36	100	5	25
D	250	1112.29	80	95,24	8	40
Total	582		178	91,75	20	100

