2021

Lors du week-end pascal, 2021 a pris son envol. Certes dans un contexte difficile pour cause de pandémie. Les premiers contingents réunis ont traduit l'impatience d'amateurs et celle de « vitessiers » en tout particulier.

La saison sera-t-elle épargnée malgré de lourdes suspicions ? Le temps répondra à la question. Que la compétition témoigne de respect du pigeon, des règles sanitaires, de l'adversaire ! Ces maîtres-mots ne peuvent qu'assurer la réussite.

Dans ce dossier exclusivement réservé à la petite-vitesse. « Coulon Futé » propose, avec la collaboration des classificateurs, les résultats des deux ailes du Pays d'Ath et de la région de Mons. Quand le contexte sportif le permet, des statistiques sont établies pour cerner, de manière argumentée et rationnelle, le déroulement des épreuves.

Bonne saison à tous ! Bonne réflexion !

Info Lâchers

Noyon	nuageux, éclaircies, bonne visibilité, sud-ouest modéré à fort	le Tournaisis	11:20
Noyon		L'Ouest	11:30
Noyon		Ath, Lessines	11:40
Noyon		Renouveau	11:50
Noyon		Oost-Vlaanderen	12:00

Dossier du 13 mai : Noyon

- ✓ Deux lâchers distincts ont été entérinés en petite-vitesse pour les régions d'Ath et de Lessines. Ils sont réservés aux ailes créées lors de l'AG statutaire de 2016.

Aile gauche athoise : 11 h 30.

L'association Ouest-Les V-Frontalière organise une épreuve générale parfois assortie de trois doublages. Les résultats par deux des « tops 10 » des différentes catégories qu'elle organise sont repris ci-dessous. Ils sont agrémentés d'une analyse sommaire et d'une carte permettant de concrétiser au mieux le déroulement de l'épreuve.
Un code de lecture est d'application pour percevoir les différentes données notifiées entre parenthèses après le nom de chaque classé. Les lettres V (vieux), Y (yearling) ou P (pigeonneau) indiquent la catégorie d'âge du pigeon auteur du vol. Le nombre suivant chacune de ces lettres dévoile soit le total de pigeons engagés de l'amateur, soit le quorum de prix en cas de récidive de l'amateur.
Les statistiques établies portent sur les doublages Les V et Ouest.

Une analyse sommaire :

- *contingent le plus élevé de la journée*
- *tops à connotation flandrienne*
- *les longs vols à la fête*
- ***Stéphane Defoort, Leuze**, pointeur.*

Localisation du pointeur

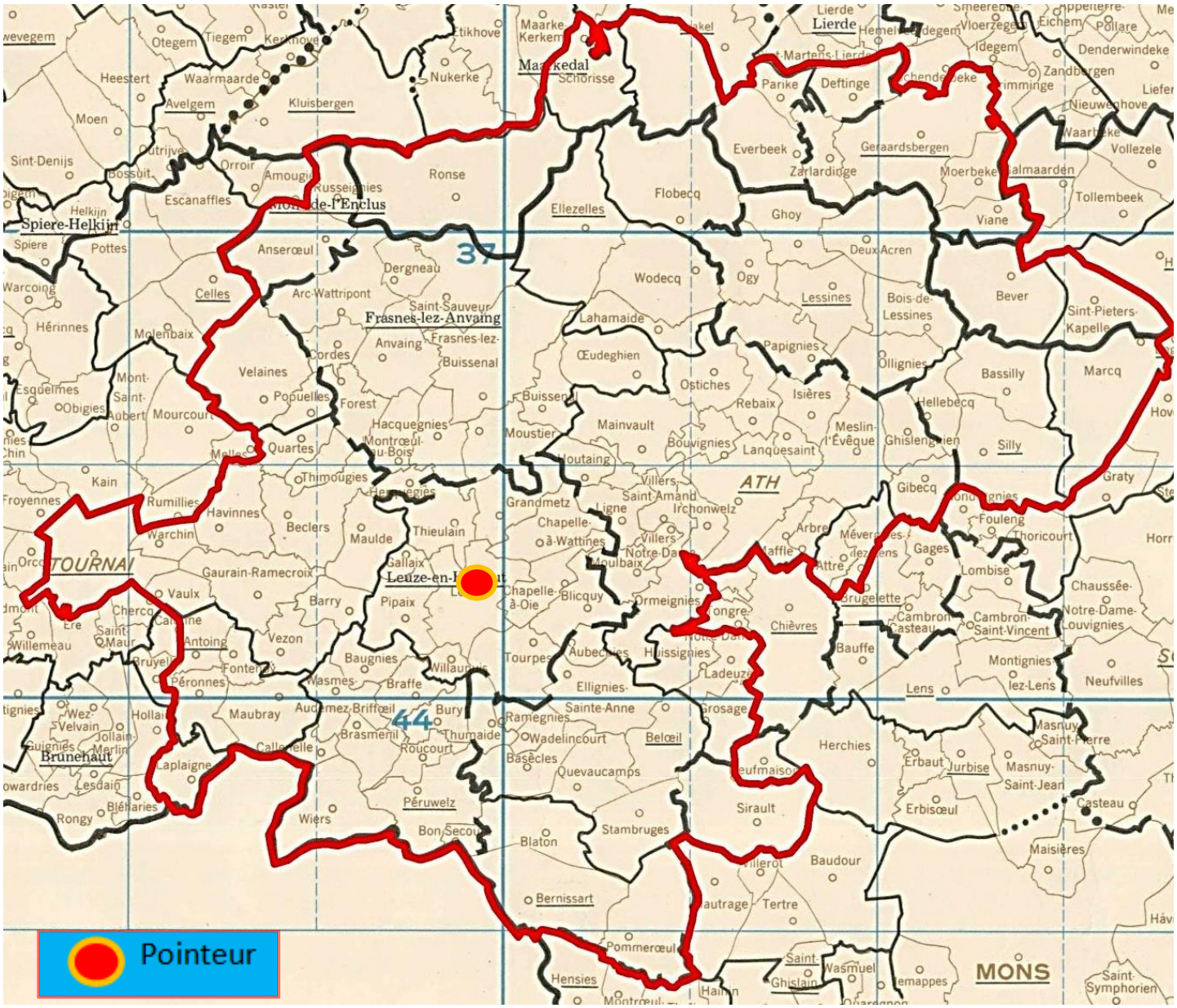

Vieux & juniors : 528.

1 Defoort Stéphane, Leuze (V-10), 122.766 km, 1468.78. 2 Arvizzigno-Saji, Renaix (V-35), 136.621 km, 1427.84. 3 Bistoen-Christiaens V, Opbrakel (Y-54), 144.694 km, 1407.52. 4 Bistoen-Christiaens V (Y-2), 1405.93. 5 Bistoen-Christiaens V (Y-3), 1378.69. 6 Bistoen-Christiaens V (Y-4), 1378.47. 7 Gochon Père & Fils, Wannebecq (V-42), 137.005 km, 1371.87. 8 Bistoen-Christiaens V (Y-5), 1371.50. 9 Gochon Père & Fils (V-2), 1371.42. 10 Gochon Père & Fils (V-3), 1370.50...

Lanterne rouge (par 2) : GP (14.43.58).

Le coin des statistiques - Classification par deux						
Vieux & Juniors	Contingent	Lanterne rouge	Prix enlevés à la vitesse de la plus rapide clôture		Prix enlevés dans le « top 20 »	
Doublages			Nombre	Pourcentage	Nombre	Pourcentage
Les V	268	813..48	134	100	17	85
Ouest	140	16.50.33	44	62,86	3	15
Total	**408**		**178**	**87,25**	**20**	**100**

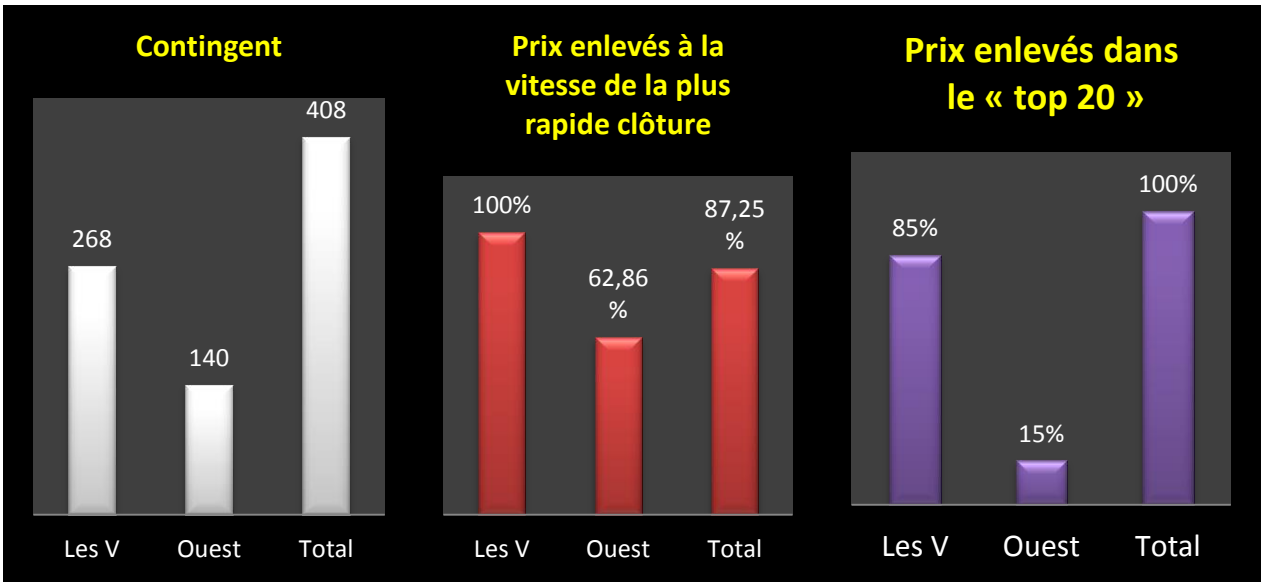

Juniors : 329.

1 Bistoen-Christiaens V, Opbrakel (54), 144.694 km, 1407.52. 2 Bistoen-Christiaens V (2), 1405.93. 3 Bistoen-Christiaens V (3), 1378.69. 4 Bistoen-Christiaens V (4), 1378.47. 5 Bistoen-Christiaens V (5), 1371.50. 6 Vanrokeghem D-Marichal, Saint-Sauveur (17), 132.800 km, 1345.94. 7 Soetens Erik, Everbeek (5), 144.515 km, 1345.78.. 8 Vanrokeghem D-Marichal (2), 1345.03. 9 Bistoen-Christiaens V (6), 1344.94. 10 Bistoen-Christiaens V (7), 1344.53.

Lanterne rouge (par 2) : GP (14.37.55).

Le coin des statistiques - Classification par deux						
Juniors	Contingent	Lanterne rouge	Prix enlevés à 800 m		Prix enlevés dans le « top 20 »	
Doublages			Nombre	Pourcentage	Nombre	Pourcentage
Les V	165	806.86	83	100	16	80
Ouest	140	16.50.33	45	64,29	4	20
Total	**305**		**128**	**83,66**	**20**	**100**

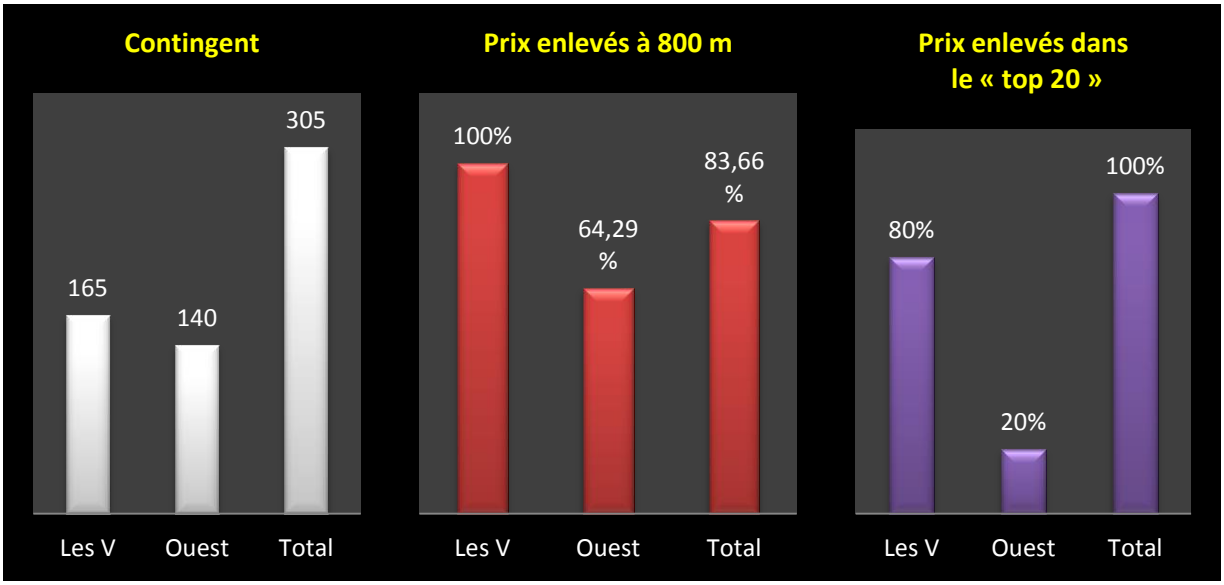

Aile droite athoise : 11 h 40.

L'association Hunelle Dendre-Le Ramier du Sud propose une épreuve générale assortie de trois doublages. Les résultats par deux des « tops 10 » des différentes catégories qu'elle organise sont repris ci-dessous. Ils sont agrémentés d'une analyse sommaire et d'une carte permettant de concrétiser au mieux le déroulement de l'épreuve.
Un code de lecture est d'application pour percevoir les différentes données notifiées entre parenthèses après le nom de chaque classé. Les lettres V (vieux), Y (yearling) ou P (pigeonneau) indiquent la catégorie d'âge du pigeon auteur du vol. Le nombre suivant chacune de ces lettres dévoile soit le total de participants engagés par l'amateur, soit le quorum de prix en cas de récidive dudit amateur.
Les statistiques établies portent sur les doublages Ath, Lessines et Sud.

Une analyse sommaire :

- *contingent confidentiel*
- *trois colonies dans chaque top*
- *clôtures par deux déterminées par gain et perte*
- ***Jacques Vanderhaegen**, Chièvres, pointeur.*

Localisation du pointeur

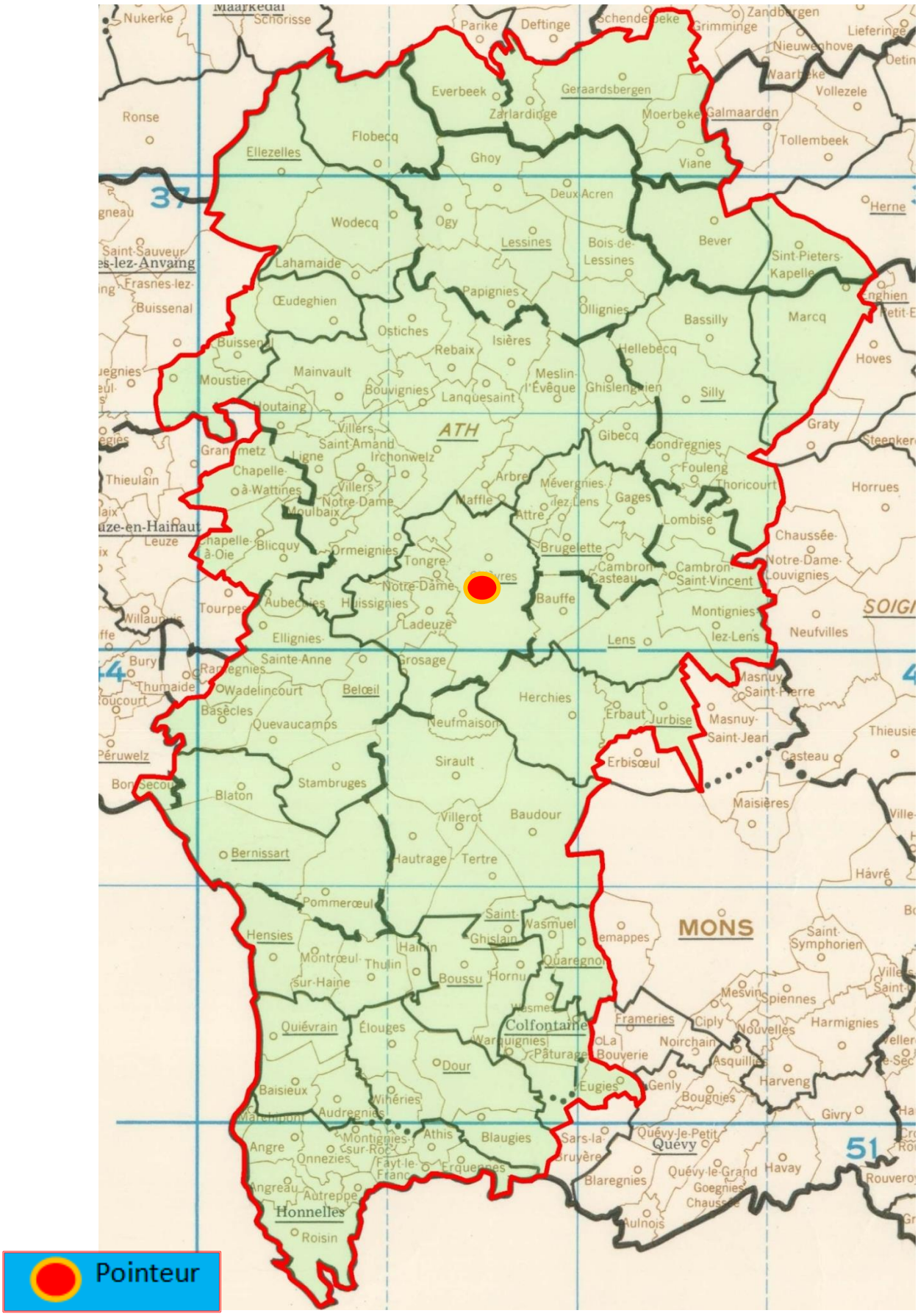

Vieux & juniors : 255

1 Vanderhaegen Jacques, Chièvres (V-25), 122.342 km, 1484.13. 2 Vanderhaegen Jacques (Y-2), 1481.13. 3 Vanderhaegen Jacques (V-3), 1479.94. 4 Vanderhaegen Jacques (V-4), 1479.04. 5 Vanderhaegen Jacques (Y-5), 1470.16. 6 Mourin Ernest, Brugelette (V-5), 128.471 km, 1464.89. 7 Mourin Ernest (V-2), 1458.24. 8 De Witte Gérard, Tongre-Notre-Dame (Y-24), 125.491 km, 1457.50. 9 De Witte Gérard (Y-2), 1456.65. 10 De Witte Gérard (Y-3), 1456.09…

Lanterne rouge (par 2) : GP (14.25.34).

Le coin des statistiques - Classification par deux						
Vieux & Juniors	Contingent	Lanterne rouge	Prix enlevés à la vitesse de la plus rapide lanterne rouge		Prix enlevés dans le « top 20 »	
Doublages			Nombre	Pourcentage	Nombre	Pourcentage
Ath	250	802.78	-	-	-	-
Lessines	Non organisé					
Sud						
Total	**250**		**-**	**-**	**20**	**100**

Juniors : 199.

1 Vanderhaegen Jacques, Chièvres (12), 122.342 km, 1481.13. 2 Vanderhaegen Jacques (2), 1470.16. 3 De Witte Gérard, Tongre-Saint-Martin (16), 125.491 km, 1457.50. 4 De Witte Gérard (2), 1456.65. 5 De Witte Gérard (3), 1456.09. 6 Vanderhaegen Jacques (3), 1405.96. 7 Cordier Dimitri, Chièvres (25), 126.081 km, 1394.44. 8 Cordier Dimitri (2), 1394.44. 9 Cordier Dimitri (3), 1393.67. 10 Cordier Dimitri (4), 1392.39…

Lanterne rouge (par 2) : GP (14.35.00).

Le coin des statistiques - Classification par deux						
Juniors	Contingent	Lanterne rouge	Prix enlevés à 800 m		Prix enlevés dans le « top 20 »	
Doublages			Nombre	Pourcentage	Nombre	Pourcentage
Ath	194	GP (14.35.00)	-	-	-	-
Lessines	Non organisé					
Sud						
Total	**194**		**-**	**-**	**20**	**100**

✓ Un seul lâcher a été entériné en petite-vitesse en région de Mons.

Mons : 11 h 50.

Le Renouveau montois associé à la société de Bierghes en Brabant wallon propose une épreuve générale assortie de trois doublages, La Collégiale, L'Espoir, Bierghes. Les résultats par trois des « tops 10 » des différentes catégories organisées sont repris ci-dessous. Ils sont agrémentés d'une analyse sommaire et d'une carte permettant de concrétiser au mieux le déroulement de l'épreuve.
Un code de lecture est d'application pour percevoir les différentes données notifiées entre parenthèses après le nom de chaque classé. Les lettres V (vieux), Y (yearling) ou P (pigeonneau) indiquent la catégorie d'âge du pigeon auteur du vol. Le nombre suivant chacune de ces lettres dévoile soit le total de participants engagés par l'amateur, soit le quorum de prix en cas de récidive dudit amateur.
Les statistiques établies portent sur les doublages précités.

Une analyse sommaire :

- *contingent discret*
- *vieux sans concession pour le podium du vol*
- *nets écarts dans les vitesses de clôture des doublages dont une déterminée par gain et perte*
- ***Zénon Mol, Chaussée-Notre-Dame-Louvignies**, pointeur.*



Vieux & juniors : 352.

1 Mol Zénon, Chaussée-Notre-Dame-Louvignies (V-16), 133.686 km, 1568.77. 2 Mol Zénon (V-2), 1565.71. 3 Dehut Alain, Ghlin (V-6), 119.808 km, 1560.67. 4 Dehut Alain (Y-2), 1559.66. 5 Dubru Anthony, Bierghes (Y-15), 147.691 km, 1559.26. 6 Eeckhoudt Christophe, Bierghes (Y-5), 148.362 km, 1558.42. 7 Patte Francis, Blaugies (Y-4), 107.153 km, 1557.83. 8 Dubru Anthony (Y-2), 1556.25. 9 Dubru Anthony (V-3), 1555.70. 10 Alho Joaquim, Horrues (V-18), 136.897 km, 1553.00...

Lanterne rouge (par 3) : 1072.41.

Le coin des statistiques - Classification par deux						
Vieux & Juniors	Contingent	Lanterne rouge	Prix enlevés en fonction de la plus rapide lanterne rouge		Prix enlevés dans le « top 20 »	
			Nombre	Pourcentage	Nombre	Pourcentage
Collégiale	156	1134.50	28	53,85	9	45
Espoir	171	964.14	15	26,32	4	20
Bierghes	25	1346.67	9	100	7	35
Total	**352**		**52**	**44,07**	**20**	**100**

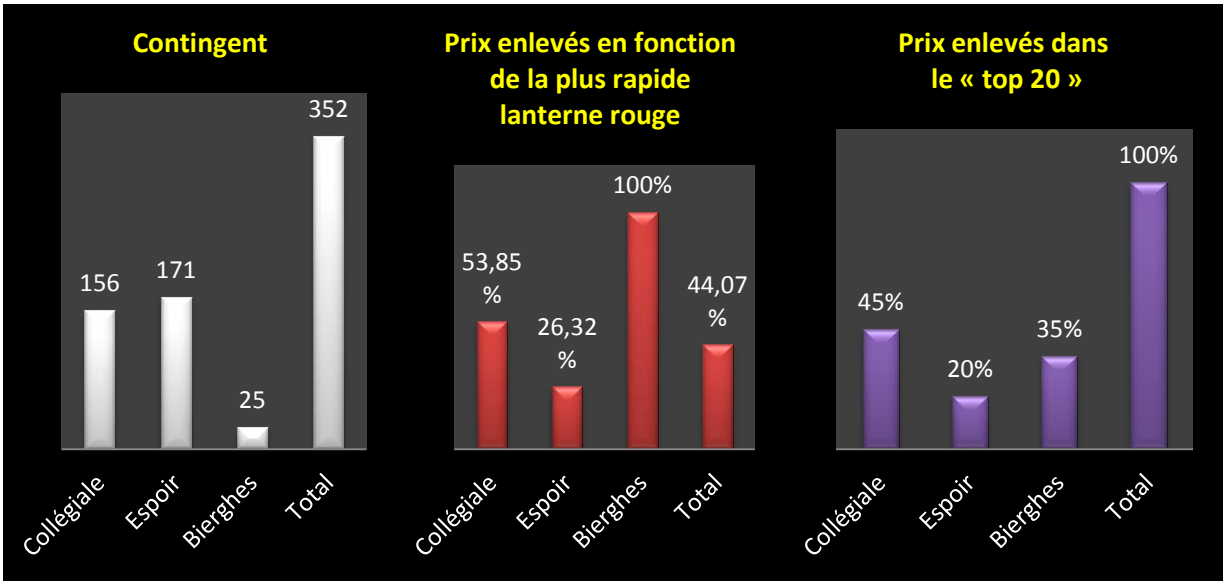

Vieux : 200.

1 1 Mol Zénon, Chaussée-Notre-Dame-Louvignies (8), 1568.77. 2 Mol Zénon (2), 1565.71. 3 Dehut Alain, Ghlin (6), 119.808 km, 1560.67.. 4 Dubru Anthony, Bierghes (4), 147.691 km, 1555.70. 5 Alho Joaquim, Horrues (7), 136.897 km, 1553.00. 6 Dubru Anthony (2), 1552.43. 7 De Decker Guy, Hoves (10), 142.185 km, 1546.60. 8 Dehut Alain (2), 1534.03. 9 De Decker Guy (2), 1476.99. 10 Mol Olivier, Cambron (14), 129.445 km, 1471.83...

Lanterne rouge (par 3) : 1062.18..

Le coin des statistiques - Classification par deux						
Vieux	Contingent	Lanterne rouge	Prix enlevés en fonction de la plus rapide lanterne rouge		Prix enlevés dans le « top 20 »	
			Nombre	Pourcentage	Nombre	Pourcentage
Collégiale	71	1260.42	4	16,67	4	
Espoir	123	GP	0	0	0	
Bierghes	6	1535.11	2	100	2	
Total	**200**		**6**	**8,96**		

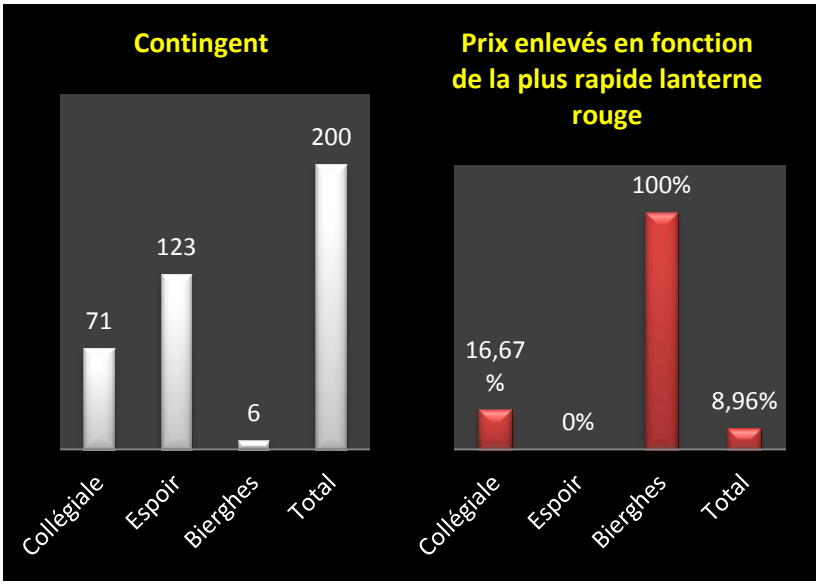

Juniors : 152.

1 Dehut Alain, Ghlin (3), 119.808 km, 1559.66. 2 Dubru Anthony, Bierghes (11), 147.691 km, 1559.26. 3 Eeckhoudt Christophe, Bierghes (3), 148.362 km, 1558.42. 4 Patte Francis, Blaugies (4), 107.153 km, 1557.83. 5 Dubru Anthony (2), 1556.25. 6 Eeckhoudt Christophe (2), 1552.44. 7 Dehut Alain (2), 1534.68. 8 Mol Zénon, Chaussée-Notre-Dame-Louvignies (8), 133.686 km, 1533.38. 9 De Decker Guy, Hoves (7), 142.185 km, 1532.99. 10 Dubru Anthony (3), 1470.75...

Lanterne rouge (par 3) : 1106.67.

Le coin des statistiques - Classification par deux						
Juniors	Contingent	Lanterne rouge	Prix enlevés en fonction de la plus rapide lanterne rouge		Prix enlevés dans le « top 20 »	
			Nombre	Pourcentage	Nombre	Pourcentage
Collégiale	85	928.92	10	34,48	10	50
Espoir	48	1129.42	5	31,25	5	25
Bierghes	19	1333.33	7	100	5	25
Total	**152**		**22**	**43,14**	**20**	**100**

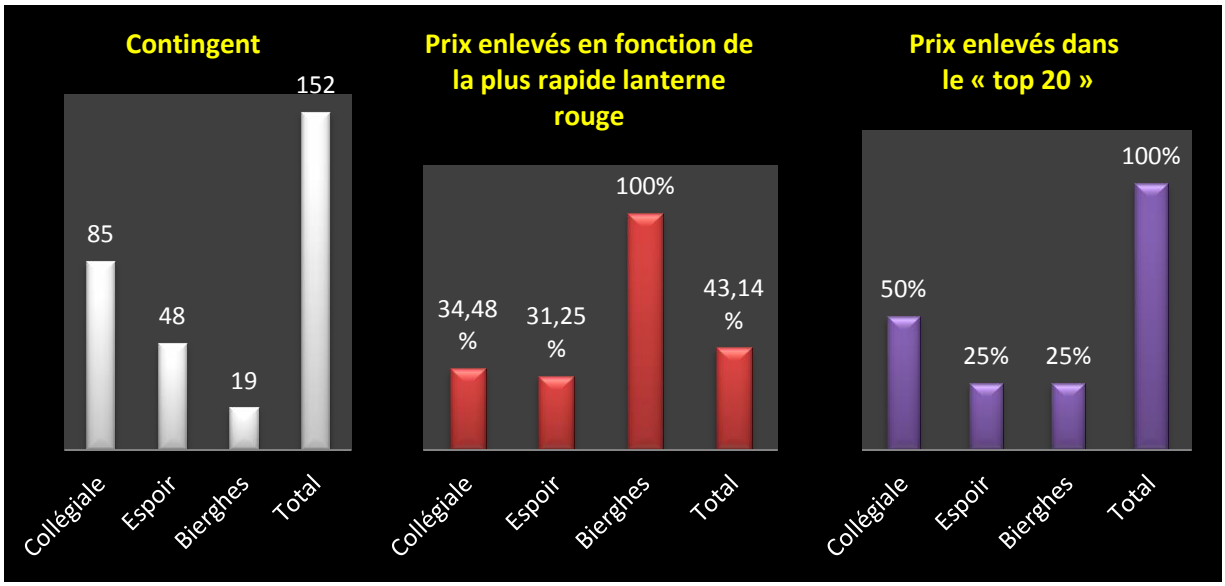
Contingent
85
48
19
152
Collégiale
Espoir
Bierghes
Total
Prix enlevés en fonction de la plus rapide lanterne rouge
34,48 %
31,25 %
100%
43,14 %
Collégiale
Espoir
Bierghes
Total
Prix enlevés dans le « top 20 »
50%
25%
25%
100%
Collégiale
Espoir
Bierghes
Total