



## Dossier du 25 juillet: Orléans

Orléans-Saran	nuageux à beau, très bonne visibilité, sud-sud-ouest faible	Nederlandse duiven	7:30
Orléans-Saran		OVV	7:50
Orléans-Saran		Canal Escaut, Tournaisis, L'Ouest	8:10
Orléans-Saran		Ath, Lessines, Renouveau	8:20
Orléans-Saran		Centre Charleroi	8:30

### Le lâcher Tournaisis-Aile gauche athoise : 8 h 10.

\* Les résultats, fusionnant ceux de Dottignies, de l'Entente des VI et de Tournai (trois groupements tournaisiens) avec ceux des ententes des V, des Frontières et de l'Ouest (trois ententes athoises) sont exclusifs car ces six groupements n'organisent pas de jeu en commun. Les statistiques établies, calculées en fonction de la plus rapide clôture de chaque catégorie organisée, cernent l'impact de chaque groupement sur le déroulement.

\* Un code de lecture est d'application. La lettre A désigné un participant de Dottignies, la lettre B un de l'Entente des VI, la lettre C un de Tournai et la lettre D un de l'Aile gauche athoise. Ces quatre lettres, en cas de récurrence, sont remplacées par un nombre indiquant le total de prix décrochés par l'amateur selon l'avancement du classement.

\* Le nombre suivant la lettre dévoile le quorum de pigeons engagés par l'amateur.

\* Dans le résultat vieux et yearlings réunis, les lettres V et Y indiquent la catégorie du pigeon classé.

\* La carte proposée permet de concrétiser au mieux le déroulement de l'épreuve.

#### *Une analyse sommaire :*

- un contingent de 1835 pigeons
- jeunes majoritaires
- podium du vol composé de vieux
- mainmise de l'aile gauche athoise dans les vieux et juniors, du Tournaisis dans les jeunes
- les *Francois-Delporte, de Wadelincourt, pointeurs.*



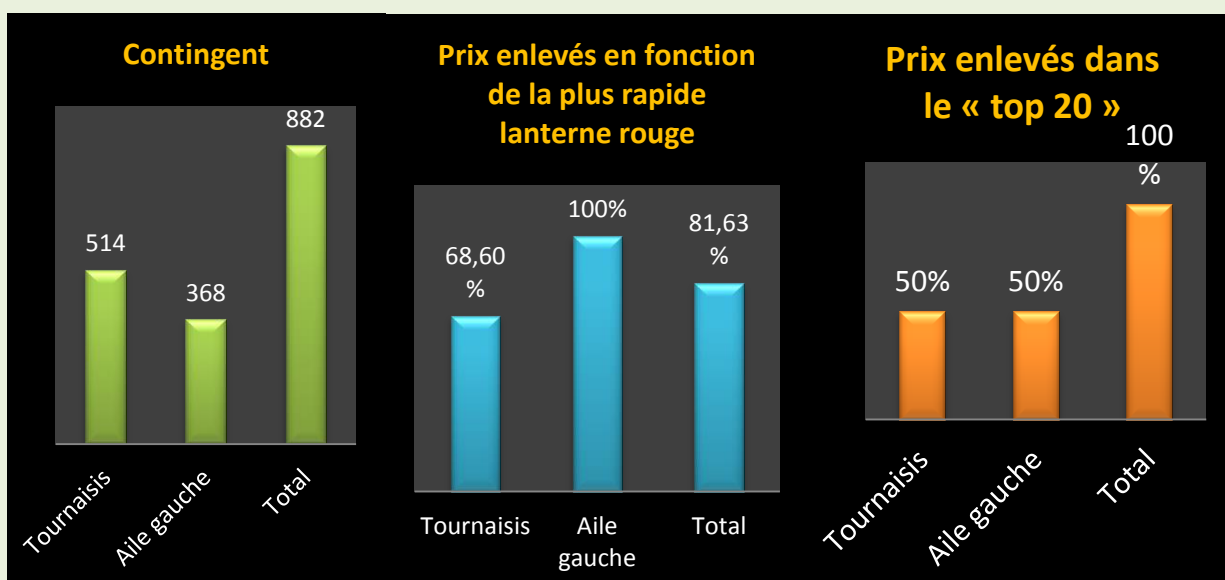
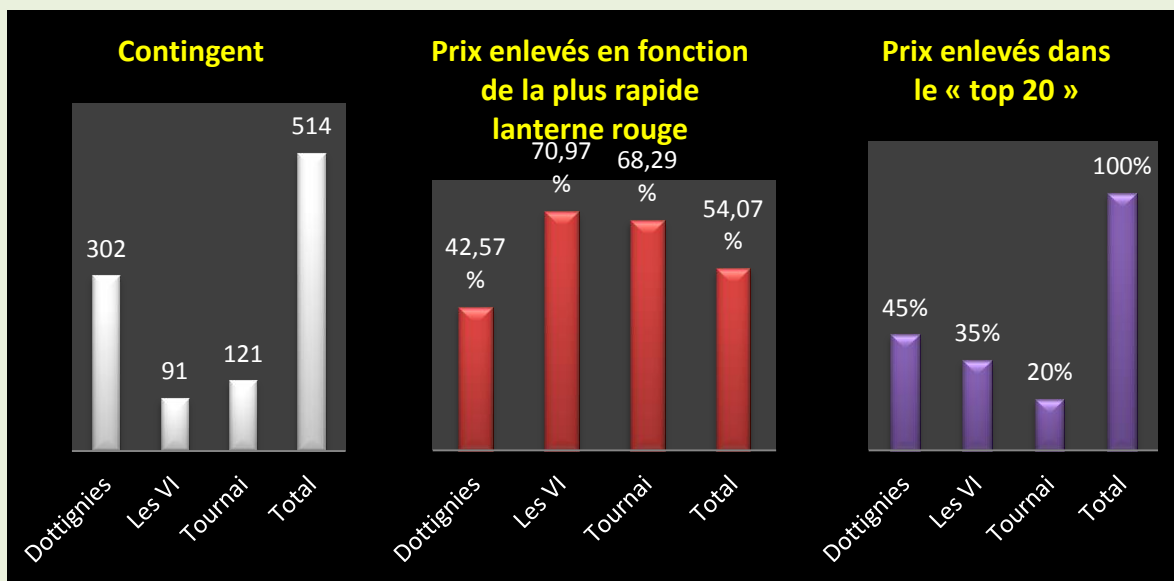
## Vieux et yearlings réunis : 882.

1 Francois-Delporte, Wadelincourt (D-V-21), 315.909 km, 1557.48. 2 Francois-Delporte (V-2), 1554.41. 3 Van Renterghem-Debliquy, Pipaix (D-V-4), 318.448 km, 1543.32. 4 Mahieu Thierry, Laplaigne (B-V-7), 308.827 km, 1542.20. 5 Nihoul Aldo, Laplaigne (B-Y-14), 308.186 km, 1533.60. 6 Balcaen-Dubois, Ellezelles (D-V-8), 338.116 km, 1533.29. 7 Pipers Yvon, Tournai (C-Y-7), 314.966 km, 1532.80. 8 Baraffe-Bossut, Kain (A-V-5), 318.016 km, 1530.27. 9 Salembier Mélanie, Hérinnes (A-Y-12), 325.151km, 1530.12. 10 Batteur Jean-Paul, Estaimbourg (A-Y-13), 321.518 km, 1527.40. 11 Bataille-Gheis, Tournai (C-V-24), 317.009 km, 1525.91. 12 Petit Frank, Kain (C-V-7), 318.471 km, 1521.47. 13 Leroy Pierre, Ellezelles (D-Y-12), 335.995 km, 1517.82. 14 Abbate Fabien, Quevaucamps (D-V-2), 316.206 km, 1516.81. 15 Gheenens-Delbecq, Mainvault (D-Y-15), 331.489 km, 1516.07. 16 Nihoul Aldo (V-2), 291.770 km, 1514.88. 17 Dernicourt H & S, Ellezelles (D-Y-6), 337.397 km, 1513.81. 18 Leturcq-Duponchelle, Wadelincourt (D-V-5), 316.023 km, 1512.31. 19 Leturcq-Duponchelle (Y-2), 1512.19. 20 Desmet-Bossut, Pecq (A-V-20), 323.178 km, 1512.17...

Le coin des statistiques - Classification par trois						
	Contingent	Lanterne rouge	Prix enlevés en fonction de la plus rapide lanterne rouge		Prix enlevés dans le « top 20 »	
			Nombre	Pourcentage	Nombre	Pourcentage
<b>Dottignies</b>	302	1266.68	43	42,57	9	45
<b>Les VI</b>	91	1421.05*	22	70,97	7	35
<b>Tournai</b>	121	1418.70*	28	68,29	4	20
<b>Total</b>	<b>514</b>		<b>93</b>	<b>54,07</b>	<b>20</b>	<b>100</b>
<b>Tournaisis</b>	514	1351.63	118	68,60	10	50
<b>Aile gauche</b>	368	1408.62	122	100	10	50
<b>Total</b>	<b>882</b>		<b>240</b>	<b>81,63</b>	<b>20</b>	<b>100</b>

\* Le tableau ci-dessus comprend deux parties. La première développe les statistiques relatives aux trois groupements du Tournaisis. Comme Les VI et Tournai n'organisent pas de résultat pour vieux et yearlings réunis, « Coulon Futé » a fusionné leurs résultats pour pouvoir, dans la seconde partie, établir les statistiques concernant, cette fois, le Tournaisis et l'Aile gauche athoise relevant en 2020 du même lâcher. Dans le Tournaisis, le pourcentage 100 de prix enlevés ne peut être atteint si la clôture la plus rapide est forgée par Les VI ou Tournai..

Rappel : l'Aile gauche athoise n'organise pas de concours spécifique aux vieux.

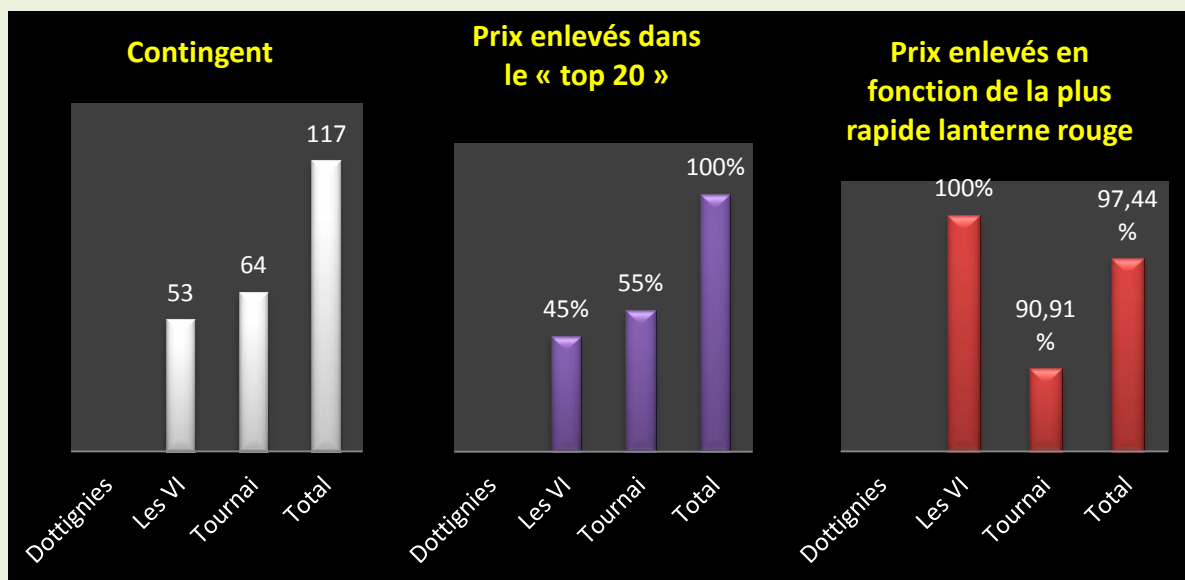


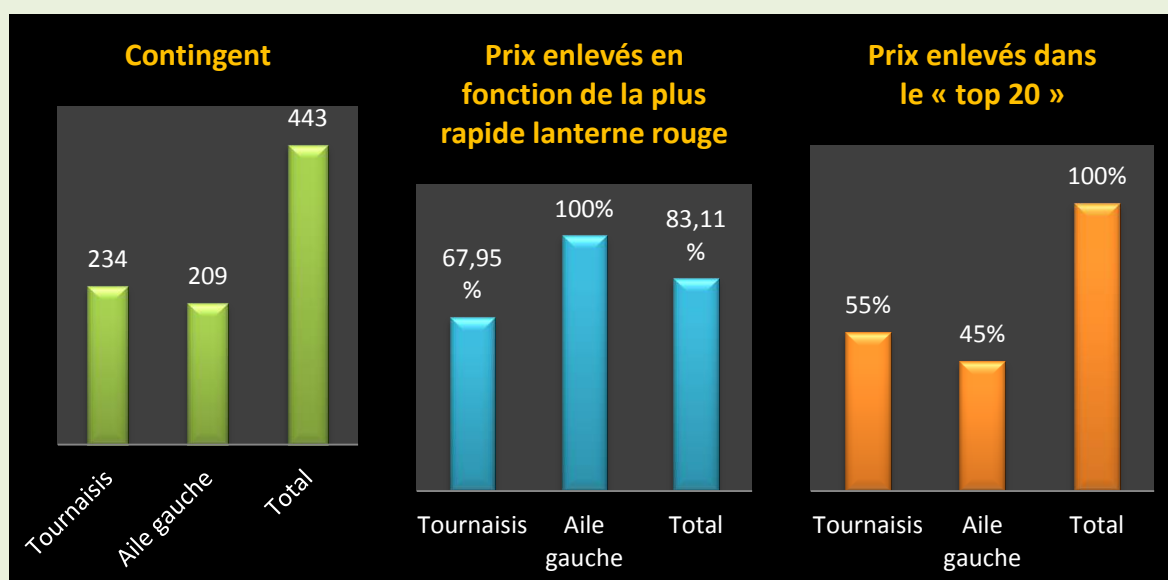
## Yearlings : 443.

1 Nihoul Aldo, Laplaigne (B-6), 308.186 km, 1533.60. 2 Pipers Yvon, Tournai (C-2), 314.966 km, 1532.80. 3 Salembier Mélanie, Hérinnes (C-5), 325.151 km, 1530.12. 4 Batteur Jean-Paul, Estaimbourg (A-11), 321.518 km, 1527.40. 5 Leroy Pierre, Ellezelles (D-12), 335.995 km, 1517.82. 6 Gheenens-Delbecq, Mainvault (D-9), 331.489 km, 1516.07. 7 Dernicourt H & S, Ellezelles (D-6), 337.397 km, 1513.81. 8 Leturcq-Duponchelle, Wadelincourt (D-2), 316.023 km, 1512.19. 9 Murez-Marichal, Wadelincourt (D-12), 316.341 km, 1509.98. 10 Gheenens-Delbecq (2), 1503.01. 11 Willen Philippe, Pottes (A-3), 327.829 km, 1502.19. 12 Nottebaert Arthur, Templeuve (A-18), 318.057 km, 1500.50. 13

Nottebaert Arthur (2), 1499.67. 14 Obsomer Roland, Molenbaix (C-3), 325.703 km, 1496.41. 15 Ovaere Albert, Estaimbourg (A-5), 320.836 km, 1495.26. 16 Francois-Delporte, Wadelincourt (D-10), 315.909 km, 1492.60. 17 Degand Bruno-Vi-Ma, Ligne (D-5), 326.252 km, 1492.05. 18 Nottebaert Arthur (3), 1491.82. 19 Bouchard Pierre, Péruwelz (D-3), 312.038 km, 1490.24. 20 Salembier Mélanie (2), 1483.91...

Le coin des statistiques - Classification par trois						
	Contingent	Lanterne rouge	Prix enlevés en fonction de la plus rapide lanterne rouge		Prix enlevés dans le « top 20 »	
			Nombre	Pourcentage	Nombre	Pourcentage
<b>Dottignies</b>	Non programmé					
<b>Les VI</b>	53	1354.61	18	100	9	45
<b>Tournai</b>	64	1352.94	20	90,91	11	55
<b>Total</b>	<b>117</b>		<b>38</b>	<b>97,44</b>	<b>20</b>	<b>100</b>
<b>Tournaisis</b>	234	1348.63	53	67,95	11	55
<b>Aile gauche</b>	209	1397.69	70	100	9	45
<b>Total</b>	<b>443</b>		<b>123</b>	<b>83,11</b>	<b>20</b>	<b>100</b>

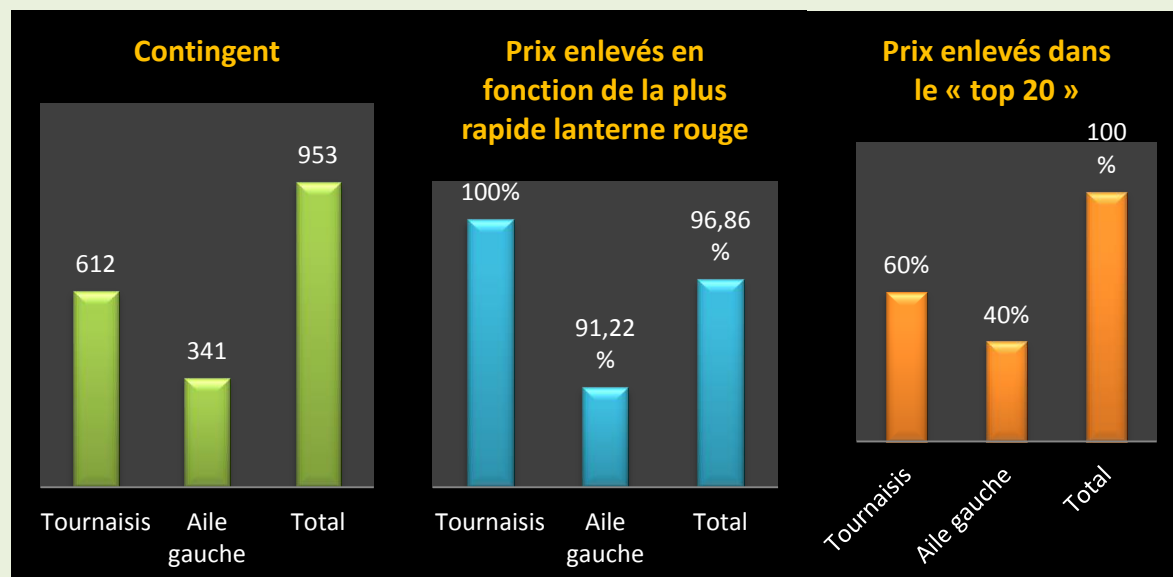
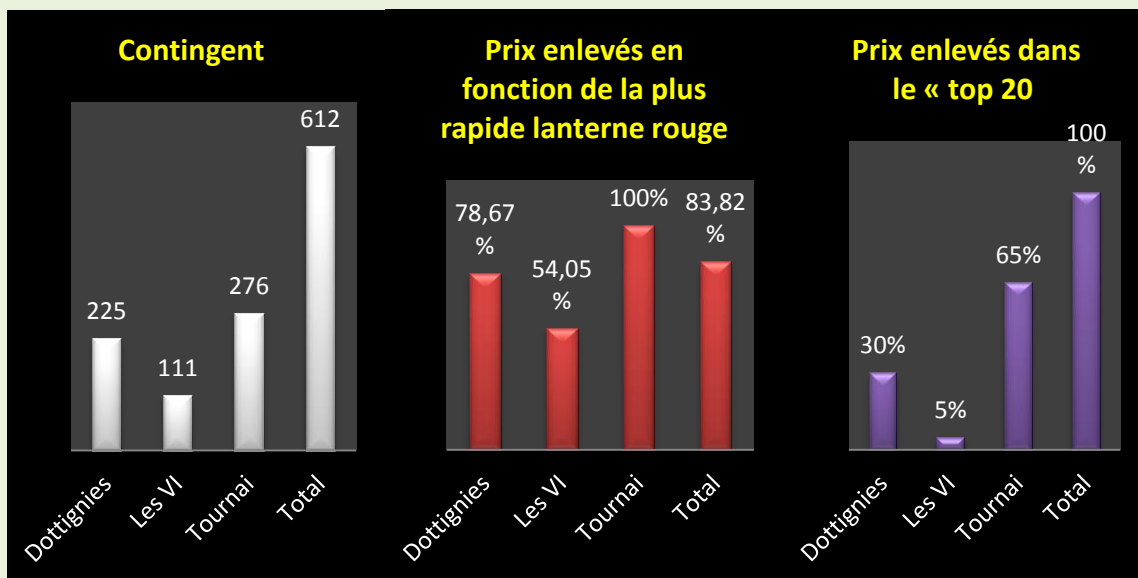




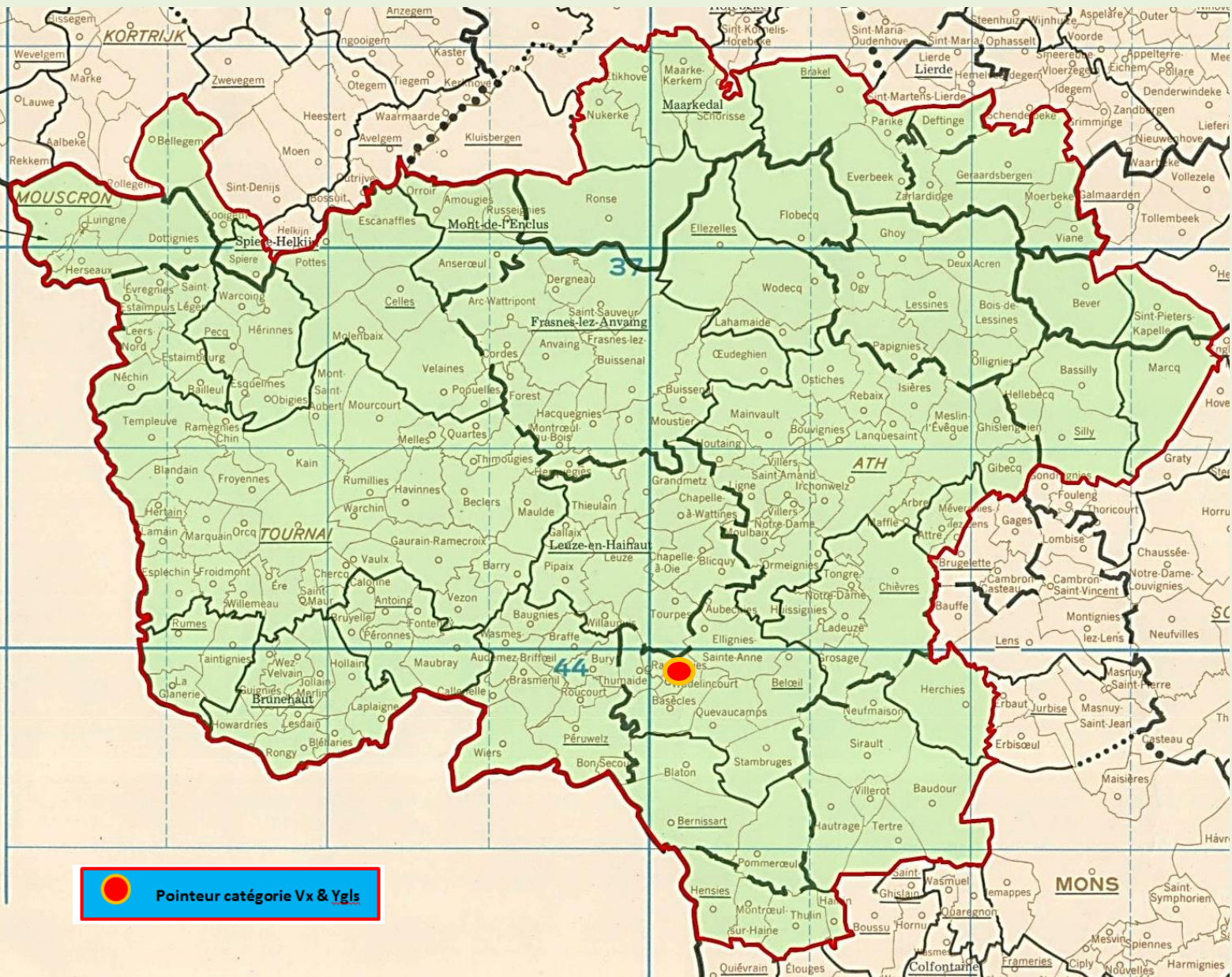
## Jeunes : 953.

1 Creteur Alain, Amougies (C-6), 333.290 km, 1528.25. 2 Allemeersch André, Pottes (C-40), 328.507 km, 1525.10. 3 Leturcq-Duponchelle, Wadelincourt (D-22), 316.023 km, 1512.19. 4 Quintard Thomas, Kain (A-35), 318.021 km, 1508.28. 5 Willen Philippe, Pottes (A-28), 327.8293 km, 1505.04. 6 Allemeersch André (2), 1504.61. 7 Leturcq-Duponchelle (2), 1502.01. 8 Allemeersch André (3), 1501.74. 9 Allemeersch André (4), 1501.06. 10 Allemeersch André (5), 1500.71. 11 Debliquy Frédéric, Bury (D-20), 316.390 km, 1493.79. 12 Dubois Michel, Kain (C-10), 317.872 km, 1493.61. 13 Leturcq-Duponchelle (3), 1493.37. 14 Bogemans Philippe & Christelle, Tournai (A-18), 317.003 km, 1489.32. 15 Lejeune Bruno, Hérinnes (A-10), 324.235 km, 1486.40. 16 Schietaert P/F, Herseaux (A-24), 323.443 km, 1481.43. 17 Leturcq-Duponchelle (4), 1480.43. 18 Leturcq-Duponchelle (5), 1477.43. 19 Chevalier Claude, Ellezelles (D-17), 336.603 km, 1473.85. 20 Cornil Alain, Bury (D-16), 315.621 km, 1472.76...

Le coin des statistiques - Classification par trois						
	Contingent	Lanterne rouge	Prix enlevés en fonction de la plus rapide lanterne rouge		Prix enlevés dans le « top 20 »	
			Nombre	Pourcentage	Nombre	Pourcentage
<b>Dottignies</b>	225	1262.58	59	78,67	6	30
<b>Les VI</b>	111	1210.88	20	54,05	1	5
<b>Tournai</b>	276	1316.75	92	100	13	65
<b>Total</b>	<b>612</b>		<b>171</b>	<b>83,82</b>	<b>20</b>	<b>100</b>
<b>Tournaisis</b>	612	1265.72	204	100	12	60
<b>Aile gauche</b>	341	1241.80	104	91,22	8	40
<b>Total</b>	<b>953</b>		<b>308</b>	<b>96,86</b>	<b>20</b>	<b>100</b>



# Localisation du pointeur





## Le lâcher Aile droite athoise – L’Avenir : 8 h 20.

\* Les résultats, fusionnant ceux de l’Aile droite athoise (Entente de la Dendre et Sud) et de l’association Avenir-Bierghes-Secteur 1 du Brabant wallon sont exclusifs car ces deux ententes n’organisent pas de jeu en commun. Les statistiques établies, calculées en fonction de la plus rapide clôture de chaque catégorie organisée, cernent l’impact de chaque groupement sur le déroulement.

\* Un code de lecture est d’application. La lettre A désigne un participant de l’Entente de la Dendre et Sud, la lettre B un de l’association Avenir-Bierghes-Secteur 1 du Brabant wallon. Ces deux lettres, en cas de récurrence, sont remplacées par un nombre indiquant le total de prix décrochés par l’amateur selon l’avancement du classement.


\* Le nombre suivant la lettre dévoile le nombre de pigeons engagés par l’amateur.

\* Dans le résultat vieux et yearlings réunis, les lettres V et Y indiquent la catégorie du pigeon classé.

\* La carte proposée permet de concrétiser au mieux le déroulement de l’épreuve.

*Une analyse sommaire :*

- un contingent de 2276 pigeons : le cap des 2000 est d’actualité
- le contingent des jeunes a doublé
- les Brabançons... dans un fauteuil
- les tops... une affaire de l’aile droite du lâcher
- échange de bons procédés dans les clôtures
- *T.M.T. Loft, d’Hoeilaart, pointeurs.*



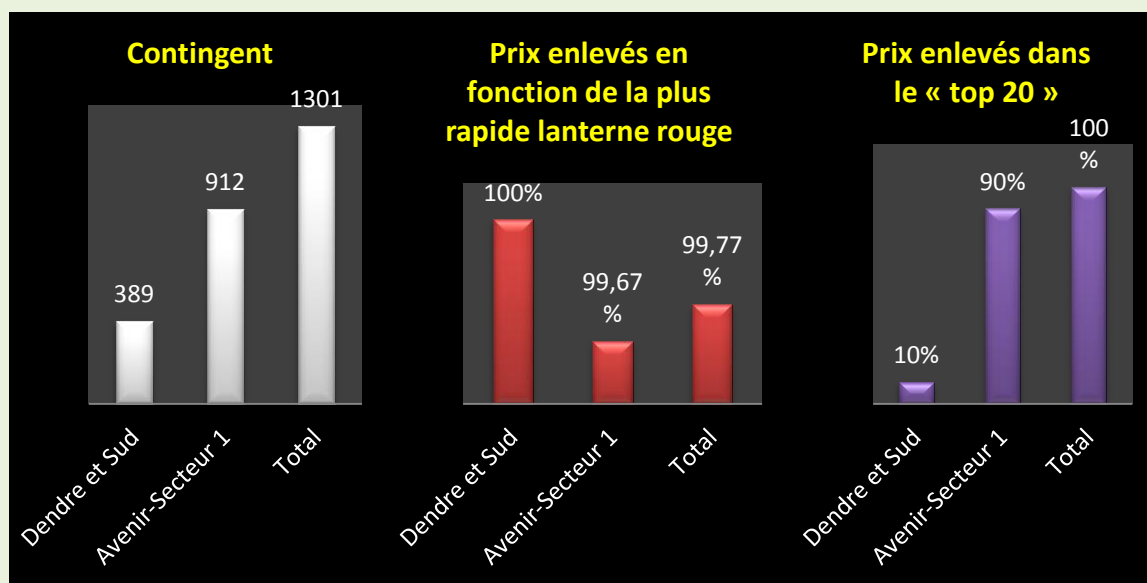
## Vieux et yearlings réunis : 1301.

1 T.M.T Loft, Hoeilaart (B-Y-251), 367.428 km, 1636.89. 2 Godsdeel Ludo, Hoeilaart (B-V-14), 366.524 km, 1635.90. 3 Godsdeel Ludo (V-2), 1635.90. 4 T.M.T. Loft (Y-2), 1634.95. 5 Descamps José, Quaregnon (B-V-13), 311.930 km, 1626.75. 6 T.M.T. Loft (Y-3), 1621.72. 7 De Decker Guy, Hoves (V-4), 341.490 km, 1617.54. 8 T.M.T. Loft (Y-4), 1616.01. 9 T.M.T. Loft (Y-5), 1610.81. 10 Godsdeel Ludo (Y-3), 1608.85. 11 Vanmulder-Vandenbos, Halle (B-V-1), 354.155 km, 1603.47. 12 Descamps José (V-2), 1601.00. 13 Descamps José (Y-3), 1596.91. 14 Verplancken Sébastien, Huissignies (A-Y-27), 322.285 km, 1589.56. 15 Folie J.F., La Hulpe (B-Y-3), 366.006 km, 1589.14. 16 Godsdeel Ludo (V-4), 1587.71.

17 Folie J.F. (V-2), 1584.94. 18 Lepoivre Patrick, Hellebecq (A-V-4), 336.864 km, 1578.92. 19 Decafmayer Luc, Braine-le-Comte (V-10), 352.412 km, 1577.16. 20 T.M.T. Loft (Y-6), 1577.16...

Le coin des statistiques - Classification par trois						
	Contingent	Lanterne rouge	Prix enlevés en fonction de la plus rapide lanterne rouge		Prix enlevés dans le « top 20 »	
			Nombre	Pourcentage	Nombre	Pourcentage
<b>Dendre et Sud</b>	389	1446.58	130	100	2	10
<b>Avenir-Secteur 1</b>	912	1446.48	303	99,67	18	90
<b>Total</b>	<b>1301</b>		<b>433</b>	<b>99,77</b>	<b>20</b>	<b>100</b>

Remarque : Entente de la Dendre et le Sud n'organise pas de concours réservé aux vieux.

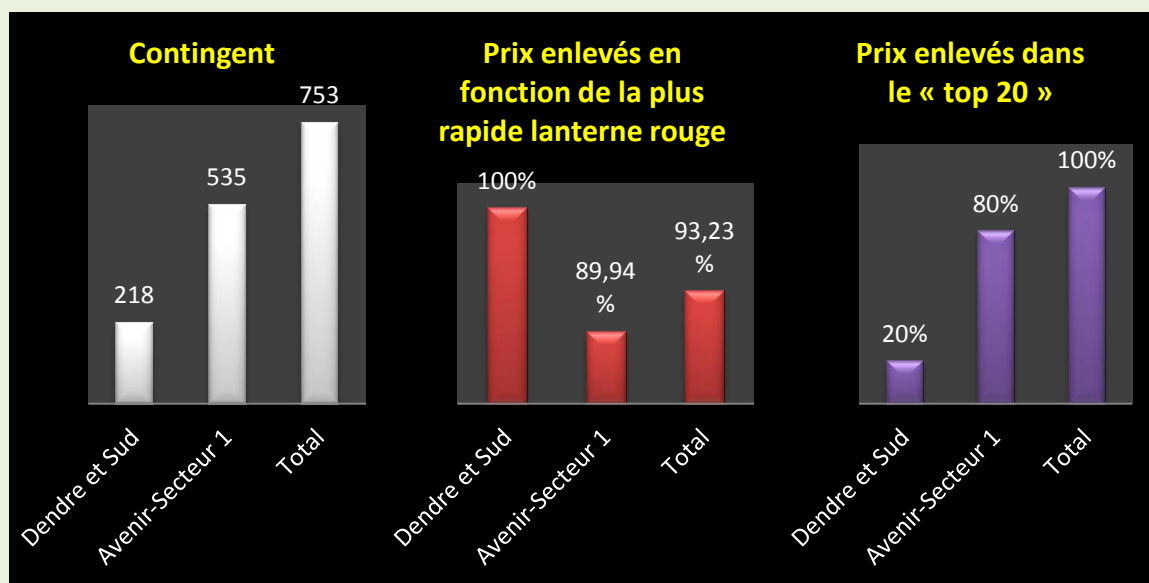


## Yearlings : 753.

1 T.M.T Loft, Hoeilaart (B-251), 367.428 km, 1636.89. 2 T.M.T. Loft (2), 1634.95. 3 T.M.T. Loft (3), 1621.72. 4 T.M.T. Loft (4), 1616.01. 5 T.M.T. Loft (5), 1610.81. 6 Godsdeel Ludo, Hoeilaart (B-6), 366.524 km, 1608.85. 7 Descamps José, Quaregnon (B-4), 311.930 km, 1596.91. 8 Verplancken Sébastien, Huissignies (A-22), 322.285 km, 1589.56. 9 Folie J.F., La Hulpe (B-1), 366.006 km, 1589.14.

10 T.M.T Loft (6), 1577.16. 11 T.M.T. Loft (7), 1576.94. 12 T.M.T. Loft (8), 1576.49. 13 Cirier-Ruelle, Sirault (B-9), 316.479 km, 1576.47. 14 Godsdeel Ludo (2), 1575.65. 15 Godsdeel Ludo (3), 1574.64. 16 Murez-Marichal, Wadelincourt (A-16), 316.341 km, 1570.84. 17 Vandebossche J-P, Nivelles (8), 346.335 km, 1568.99. 18 Desprez René, Arbre (A-15), 328.906 km, 1568.45. 19 Dame Herve, Fayt-le-Franc (B-12), 302.348 km, 1564.27. 20 Dangreau Jean-Marc, Blaton (A-8), 313.047 km, 1563.93...

Le coin des statistiques - Classification par trois						
	Contingent	Lanterne rouge	Prix enlevés en fonction de la plus rapide lanterne rouge		Prix enlevés dans le « top 20 »	
			Nombre	Pourcentage	Nombre	Pourcentage
<b>Dendre et Sud</b>	218	1452.06	73	100	4	20
<b>Avenir-Secteur 1</b>	535	1439.43	161	89,94	16	80
<b>Total</b>	<b>753</b>		<b>234</b>	<b>93,23</b>	<b>20</b>	<b>100</b>



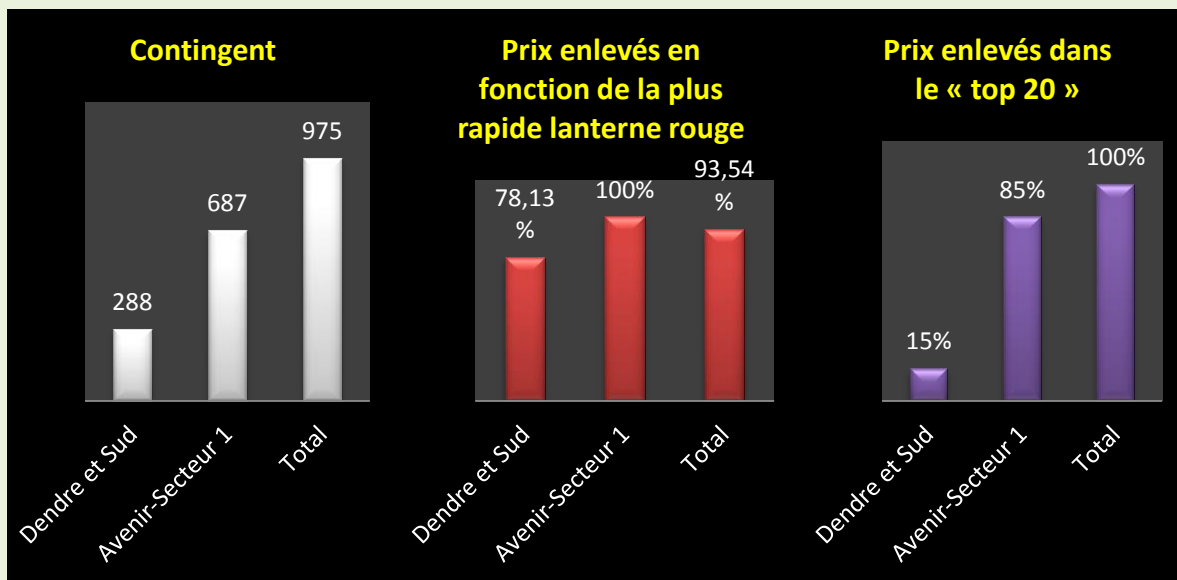
## Jeunes : 975

1 Taillieu Dany, Genval (B-6), 363.173 km, 1641.83. 2 Taymans Christian, Hoeilaart (B-35), 366.851 km, 1630.92. 3 Taymans Christian (2), 1630.55. 4 Taymans Christian (3), 1603.70. 5 Taymans Christian (4), 1601.49. 6 Taymans Christian (5), 1601.14. 7 Saudoyez Kevin, Tertre (B-37), 312.418 km, 1594.51. 8 Speliers Paulien, Herne (B-23), 346.328 km, 1591.09. 9 Taymans Christian (6), 1591.07. 10 Taymans

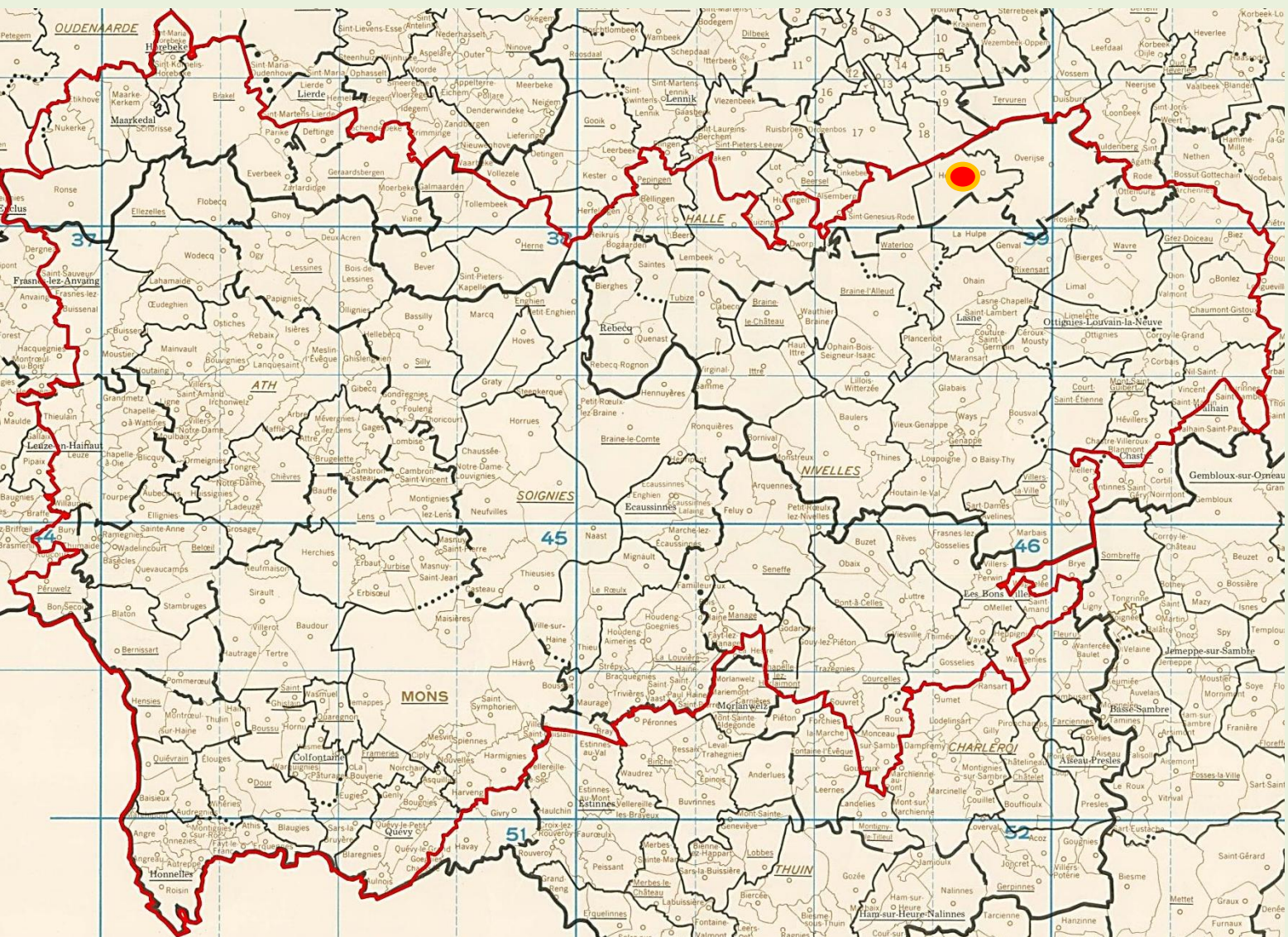
Christian (7), 1590.95. 11 Verspreet Chalet, Brugelette (A-22), 328.162 km, 1579.60. 12 Taymans Christian (8), 1576.71. 13 Taymans Christian (9), 1576.14. 14 Taymans Christian (10), 1575.13. 15 Leturcq-Duponchelle, Wadelincourt (A-4), 316.023 km, 1574.86. 16 Godsdeel Ludo, Hoeilaart (B-23), 366.524 km, 1573.73. 17 Delhez Serge, Oisquercq (B-44), 347.834 km, 1572.69. 18 Speliers Paulien (2), 1570.76. 19 Demol Jos, Dworp (B-24), 356.079 km, 1570.31. 20 Verplancken Sébastien, Huissignies (A-22), 322.285 km, 1567.40...

### Le coin des statistiques - Classification par trois

	Contingent	Lanterne rouge	Prix enlevés en fonction de la plus rapide lanterne rouge		Prix enlevés dans le « top 20 »	
			Nombre	Pourcentage	Nombre	Pourcentage
<b>Dendre et Sud</b>	288	1313.75	75	78,13	3	15
<b>Avenir-Secteur 1</b>	687	1361.24	229	100	17	85
<b>Total</b>	<b>975</b>		<b>304</b>	<b>93,54</b>	<b>20</b>	<b>100</b>



# Localisation du pointeur



 **Pointeur catégorie Vx & Ygls**