2021

Fin avril, la période faste de la vitesse pour vieux et juniors relève pour ainsi dire du passé car le petit demi-fond 2021 prend son envol le 1er mai. Des conditions météorologiques ont imposé une remise au lendemain de la première sortie. Le temps avance, les confrontations nationales sont proches.

Dans ce dossier. « Coulon Futé » propose, avec la collaboration des classificateurs, les résultats inédits et exclusifs de deux lâchers. En premier celui regroupant le Tournaisis et l'Aile gauche athoise. En second, celui fusionnant l'Aile droite athoise et « L'Avenir » montois associé au Secteur1 en Brabant wallon .Les statistiques établies cernent, le déroulement des épreuves.

Bonne saison à tous ! Bonne réflexion !

Info Lâchers

TOURY	Légèrement nuageux , bonne visibilité , faible nord		
	Oost-Vl Middenlijn West		10:50
	Entente du Tournaisis et Ouest		11:00
	Dendre- le ramier du SUD-Avenir		11:10
	grand centre charleroi Demi-fond		11:20

Dossier du 12 juin : Toury.

Tournaisis-Aile gauche du Pays Vert : 11 h.

Dottignies, Entente des VI et Tournai, trois groupements tournaisiens, et les ententes athoises Les V, Frontières et Ouest sont lâchés en même temps sans pour autant proposer de jeu commun. « Coulon Futé » délivre des <u>résultats exclusifs</u> les concernant tous les six. Les statistiques établies, calculées en fonction de la plus rapide clôture de chaque catégorie organisée, cernent l'impact de chaque groupement sur le déroulement de l'épreuve.
Un code de lecture est d'application pour comprendre les données notées entre parenthèses. La lettre A désigne un participant de Dottignies, la lettre B un de l'Entente des VI, la lettre C un de Tournai et la lettre D un de l'Aile gauche athoise. Les lettres V, Y et P désignent la catégorie d'âge du pigeon classé. Le nombre suivant ces lettres dévoile soit le total de participants engagés par l'amateur, soit le quorum de prix dudit amateur à ce stade du résultat.

Une analyse sommaire :

- *contingent en hausse*
- *juniors majoritaires*
- *même topo dans chaque catégorie*
- *journée faste pour les **Leturcq-Duponchelle, de Wadelincourt** : sixième palme de pointeur de la saison assortie de quatre victoires au décompte final de la compétition à une nuit de panier en ce deuxième journée de juin.*

Localisation du pointeur

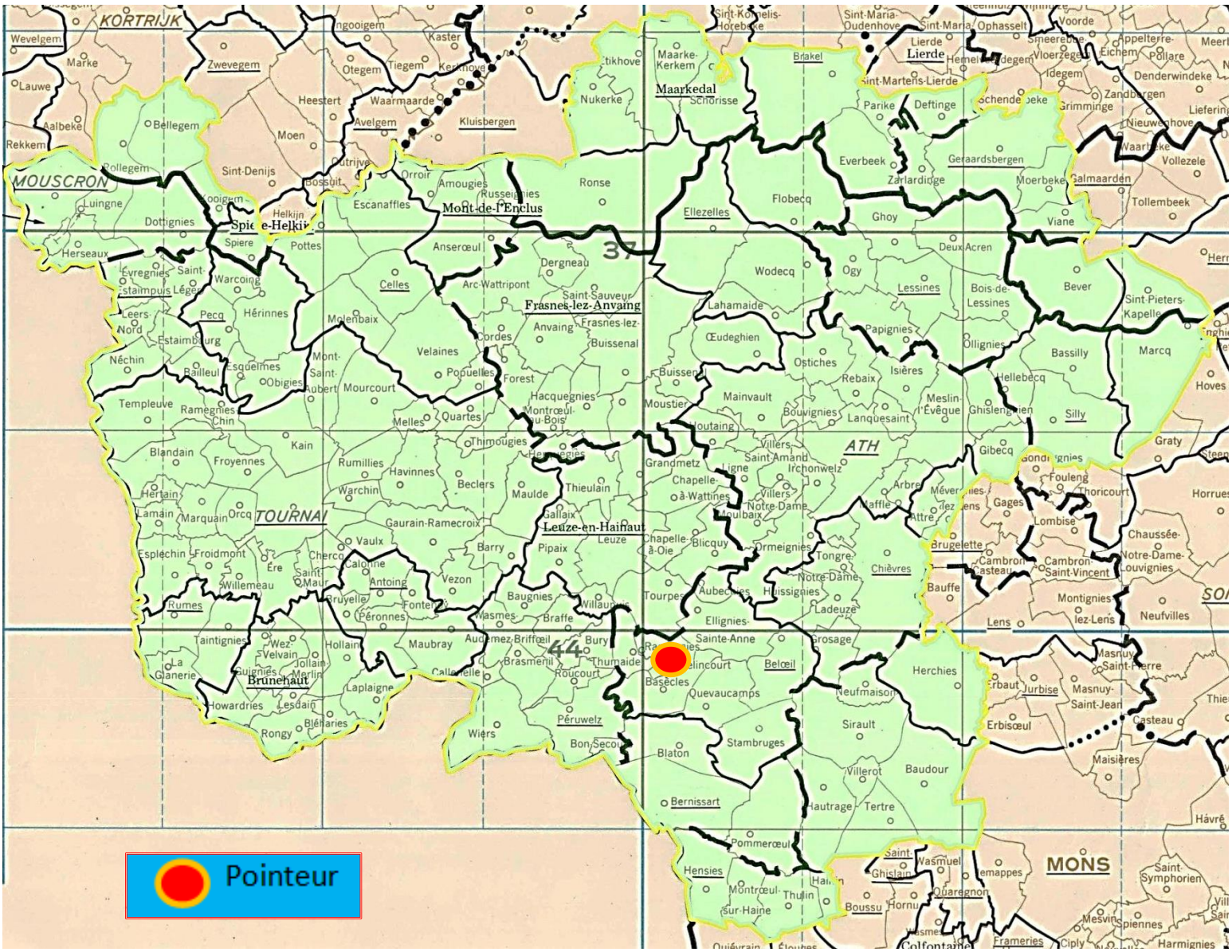

Vieux et yearlings réunis : **1.819.**

1 Leturcq-Duponchelle, Wadelincourt (D-V-41), 289.599 km, 1291.60. 2 Devoet Frederik, Ronse (D-Y-21), 309.309 km, 1271.56. 3 Allemeersch André, Pottes (C-V-25), 301.760 km, 1269.78. 4 Nihoul Aldo, Laplaigne (B-V-14), 281.565 km, 1269.64. 5 Nihoul Aldo (Y-2), 1269.26. 6 Pipers Yvon, Tournai (C-V-6), 288.261 km, 1268.29. 7 Willen Philippe, Pottes (A-Y-22), 301.077 km, 1268.14. 8 Francois-Mahieu, Laplaigne (B-Y-12), 283.237 km, 1267.18. 9 Allemeersch André (V-2), 1260.15. 10 Dernicourt H & S, Ellezelles (D-Y-19), 310.854 km, 1259.53. 11 Ovaere Albert, Estaimbourg (A-Y-13), 294.053 km, 1252.88. 12 Devoet Frederik (Y-2), 1251.92. 13 Dierickx Luc, Mont-Saint-Aubert (C-Y-14), 295.279 km, 1251.35. 14 Pipers Yvon (Y-2), 1250.59. 15 Hennu Jean-Pierre, Warchin (C-V-10), 291.131 km, 1249.57. 16 Petit Frank, Kain (C-Y-4), 291.744 km, 1246.96. 17 Allemeersch André (Y-3), 1246.10. 18 Allemeersch André (V-4), 1245.32. 19 Petit Frank (V-2), 1235.26. 20 Bride Roger, Molenbaix (A-Y-10), 299.450 km, 1234.09…

Les deux tableaux ci-dessous comprennent chacun deux parties. La première développe les statistiques relatives au volet tournaisien soit aux doublages de Dottignies, des VI et de Tournai. La seconde compare les résultats tournaisiens et de l'Aile gauche athoise qui n'organise pas de concours pour vieux.

Le coin des statistiques - Classification par trois						
	Contingent	Lanterne rouge	Prix enlevés en fonction de la plus rapide lanterne rouge		Prix enlevés dans le « top 20 »	
			Nombre	Pourcentage	Nombre	Pourcentage
Dottignies	341	1064.81*	61	53,51	5	50
Les VI	295	1014.82*	33	33,33	4	20
Tournai	536	1101.84*	116	64,80	11	55
Total	**1.172**		**210**	**53,71**	**20**	**100**
Tournaisis	1.172	1101.84	210	53,71	16	80
Aile gauche	647	1078.74	176	81,48	4	20
Total	**1.819**		**386**	**63,59**	**20**	**100**

* vitesse majorée pour faute de classement VY dans chaque entente

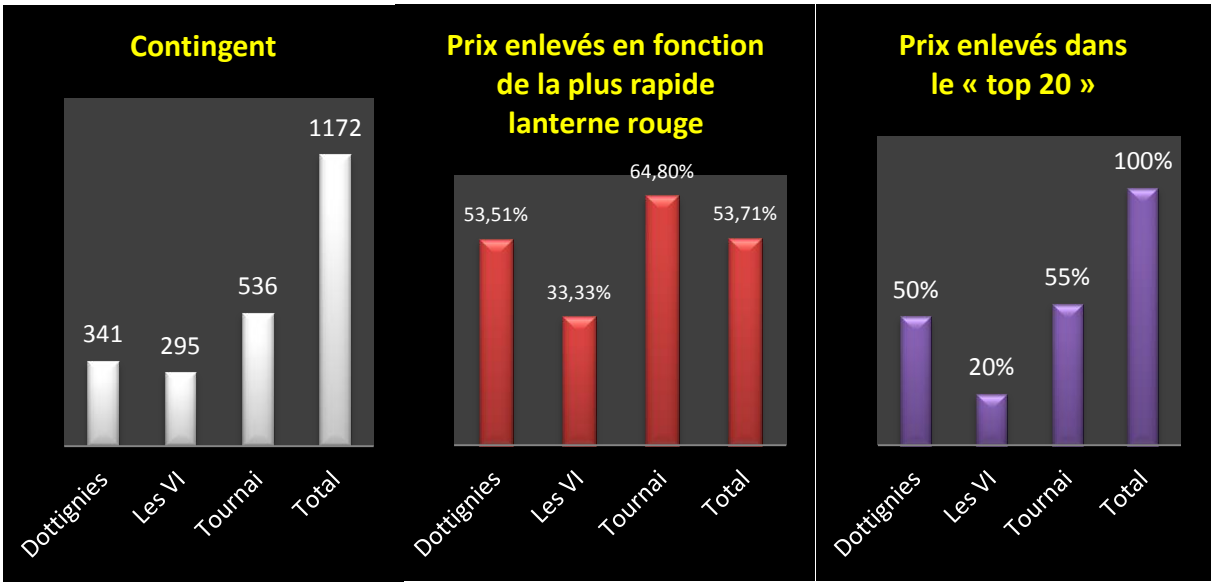

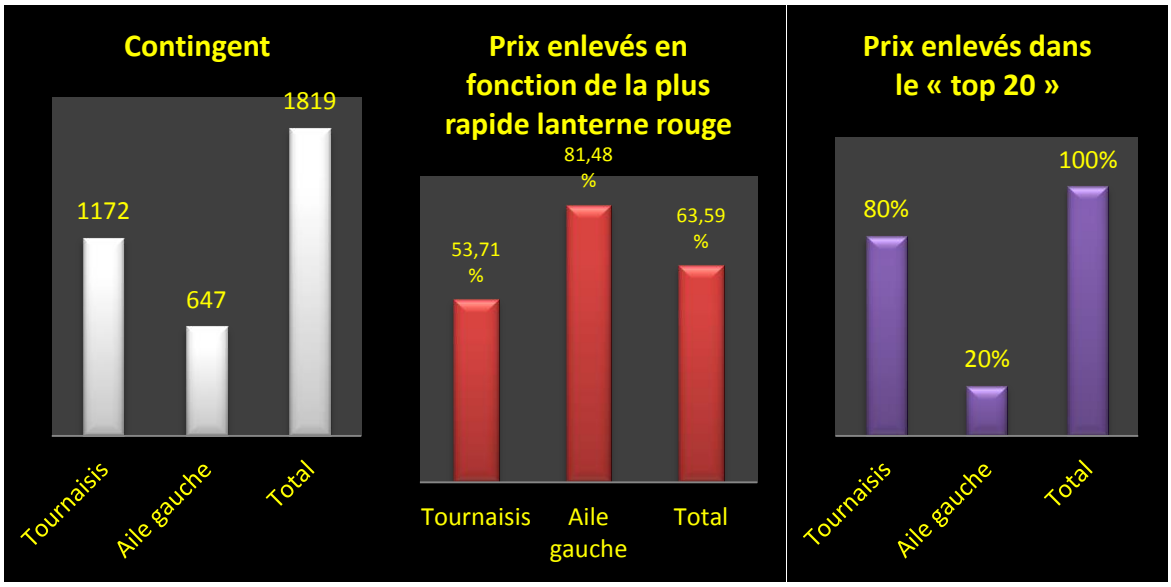

Yearlings : 1.095.

1 Devoet Frederik, Ronse (D-20), 309.309 km, 1271.56. 2 Nihoul Aldo, Laplaigne (B-10), 281.565 km, 1269.26. 3 Willen Philippe, Pottes (A-8), 301.077 km, 1268.14. 4 Francois-Mahieu, Laplaigne (B-6), 283.237 km, 1267.18. 5 Dernicourt H & S, Ellezelles (D-8), 310.854 km, 1259.53. 6 Ovaere Albert, Estaimbourg (A-5), 294.053 km, 1252.88. 7 Devoet Frederik (2), 1251.92. 8 Dierickx Luc, Mont-Saint-Aubert (C-10), 295.279 km, 1251.35. 9 Pipers Yvon, Tournai (C-2), 1250.59. 10 Petit Frank, Kain (C-2), 291.744 km, 1246.96. 11 Allemeersch André, Pottes (C-8), 301.760 km, 1246.10. 12 Bride Roger, Molenbaix (A-4), 299.450 km, 1234.09. 13 Hardeman Legrand, Velaines (C-21), 300.299 km, 1229.90. 14 Despierre Maxence, Rongy (B-4), 278.850 km, 1229.75. 15 Leturcq-Duponchelle, Wadelincourt (D-8), 289.599 km, 1221.85. 16 Lecocq Michel, Obigies (C-8), 293.612 km, 1218.98. 17 Nihoul Aldo (2), 1218.10. 18 Leccoq Michel (2), 1217.13. 19 Despierre Maxence (2), 1216.62. 20 Allemeersch André (2), 1216.62

Le coin des statistiques - Classification par trois						
	Contingent	Lanterne rouge	Prix enlevés en fonction de la plus rapide lanterne rouge		Prix enlevés dans le « top 20 »	
			Nombre	Pourcentage	Nombre	Pourcentage
Dottignies	199	1040.77	61	91,04	5	25
Les VI	174	969.11	29	50	5	25
Tournai	380	1047.13	127	100	10	50
Total	**753**		**217**	**86,45**	**20**	**100**
Tournaisis	753	1047.13	192	76,49	16	80
Aile gauche	342	1061.07	114	100	4	20
Total	**1.095**		**306**	**83,84**	**20**	**100**

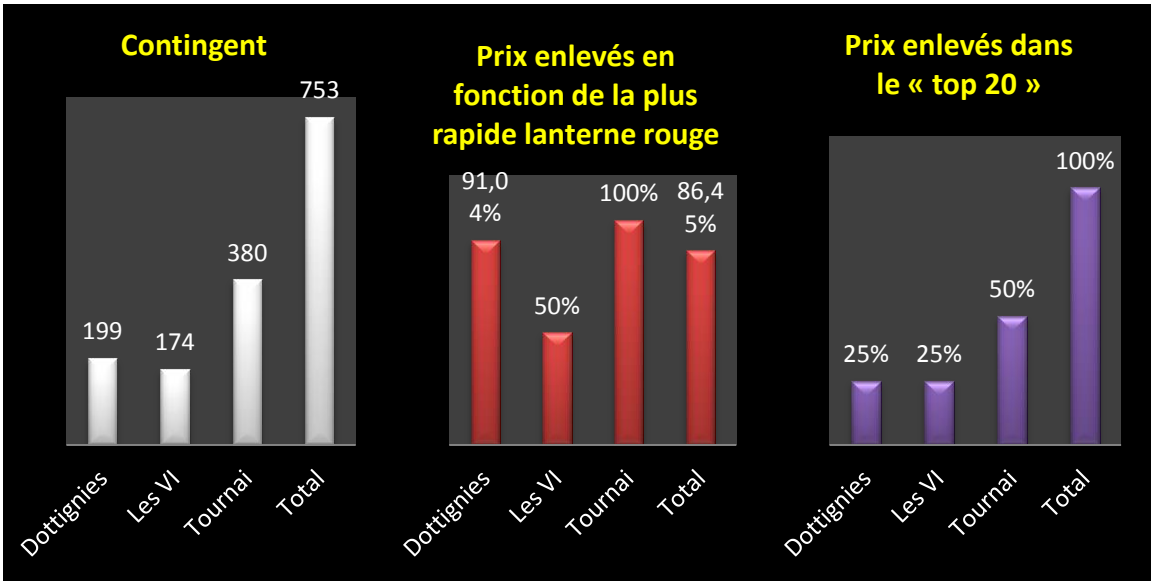

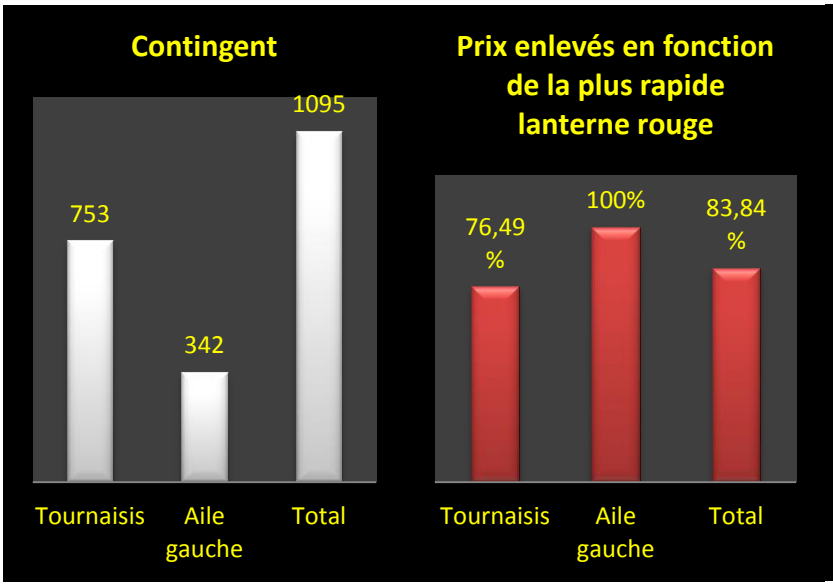
Contingent
753
342
1095
Tournaisis
Aile gauche
Total
Prix enlevés en fonction de la plus rapide lanterne rouge
76,49 %
100%
83,84 %
Tournaisis
Aile gauche
Total

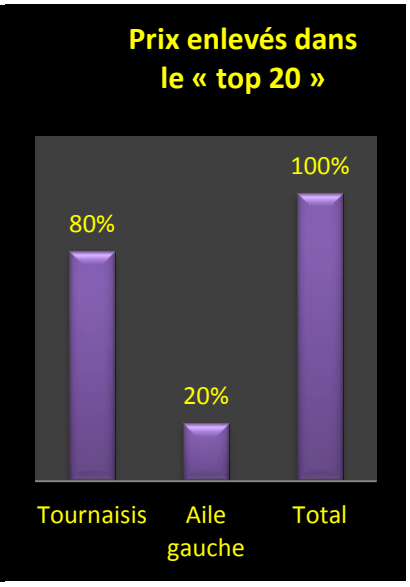
Prix enlevés dans le « top 20 »
80%
20%
100%
Tournaisis
Aile gauche
Total

Aile droite athoise – L'Avenir : 11 h 10.

Entente de la Dendre et Sud et l'association Avenir-Bierghes-Secteur 1 du Brabant wallon sont lâchés en même temps sans pour autant proposer de jeu commun. « Coulon Futé » délivre des <u>résultats exclusifs</u> les concernant. Les statistiques établies, calculées en fonction de la plus rapide clôture de chaque catégorie organisée, cernent l'impact de chaque groupement sur le déroulement de l'épreuve.
Un code de lecture est d'application pour comprendre les données notées entre parenthèses. La lettre A désigne un participant d'Entre Dendre et Senne, la lettre B un d'Avenir-Bierghes-Secteur 1 en Brabant wallon. Les lettres V, Y et P désignent la catégorie d'âge du pigeon classé. Le nombre suivant ces lettres dévoile soit le total de participants engagés par l'amateur, soit le quorum de prix dudit amateur à ce stade du résultat.

Une analyse sommaire :

- *contingent reconduit*
- *tops à l'avantage d'Avenir-Secteur 1*
- *clôtures les plus rapides pour le Pays Vert*
- *les **Gorniak-Cordaro, d'Hornu**, ont remis le couvert en étant pointeurs pour la deuxième semaine consécutive.*

Localisation du pointeur

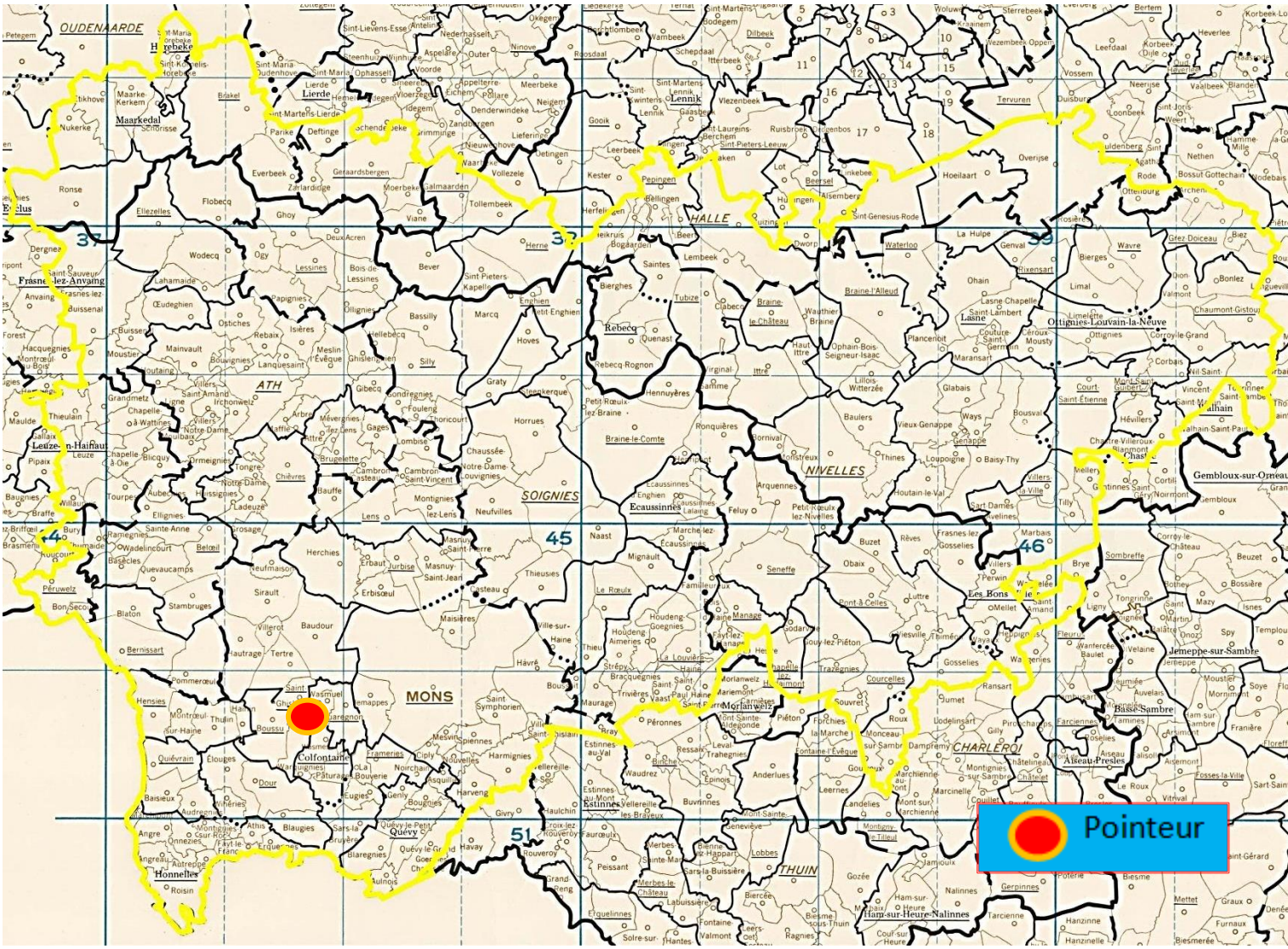

Vieux et yearlings réunis : 1.715.

1 Gorniak-Cordaro, Hornu (B-V-7), 285.495 km, 1281.49. 2 Palm Jean-Pierre & Yvette, Braine-l'Alleud (B-Y-6), 331.027 km, 1275.81. 3 Godsdeel Ludo, Hoeilaart (B-V-7), 340.859 km, 1273.60. 3 TMT Loft, Hoeilaart (B-V-126), 341.780 km, 1266.48. 4 Metens J-P, Virginal-Samme (B-V-6), 319.308 km, 1264.41. 6 Debieve Jean-Claude & Fils, Hornu (B-Y-22), 284.640 km, 1262.99. 7 Screve Denis, Masnuy (B-V-10), 298.673 km, 1262.71. Cirier-Ruelle, Sirault (B-V-18), 290.219 km, 1258.89. 9 Delhez Serge, Oisquercq (B-Y-15), 321.989 km, 1257.21. 10 Van Houcke Roland, Stambruges (A-V-5), 287.773 km, 1254.71. 11 Godsdeel Ludot (V-2), 1253.92. 12 Murez-Marichal, Wadelincourt (A-Y-42), 289.916 km, 1253.41. 13 Delhez Serge (V-2), 1250.05. 14 Lefebvre René, Soignies (B-V-12), 307.728 km, 1249.49. 15 TMT Loft (V-2), 1248.44. 16 Murez-Marichal (Y-2), 1248.11. 17 TMT Loft (V-3), 1247.75. 18 Carlier Michel, Herchies (B-V-10), 294.129 km, 1247.63. 19 TMT Loft (V-4), 1247.45. 20 Jadot Louis, Baulers(B-Y-12), 321.391 km, 1246.90…

Le coin des statistiques - Classification par trois						
	Contingent	Lanterne rouge	Prix enlevés en fonction de la plus rapide lanterne rouge		Prix enlevés dans le « top 20 »	
			Nombre	Pourcentage	Nombre	Pourcentage
Dendre et Sud	616	1100.53	206	100	3	15
Avenir-Secteur 1	1.099	1097.89	360	98,09	17	85
Total	**1.715**		**566**	**98,95**	**20**	**100**

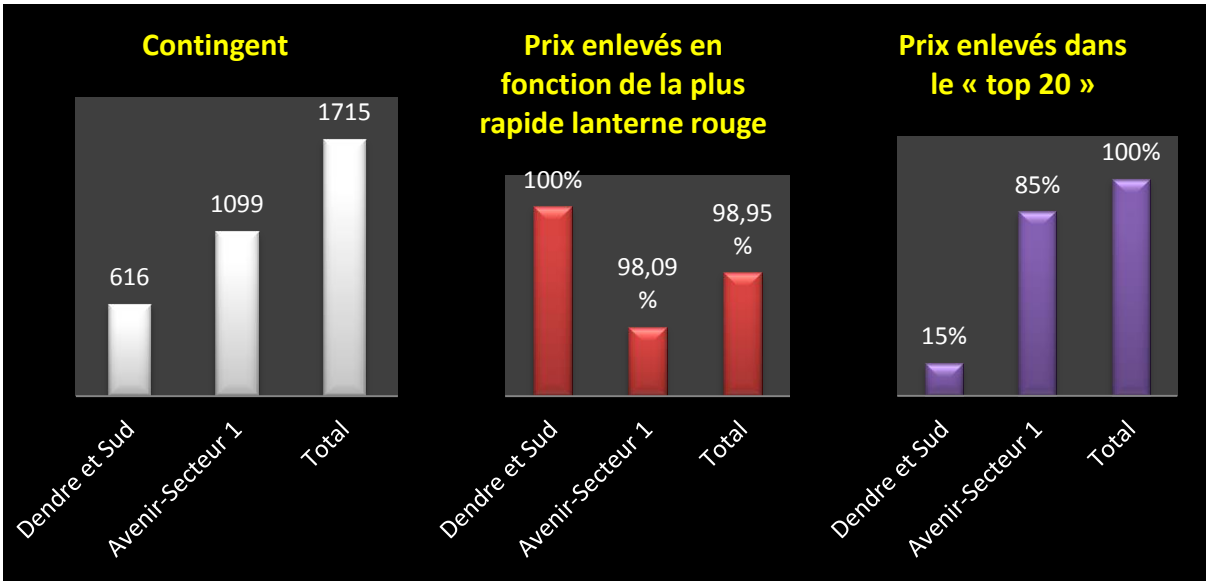

Yearlings : 877.

1 Palm Jean-Pierre & Yvette, Braine-l'Alleud (B-6), 331.027 km, 1275.81. 2 Debieve Jean-Claude & Fils, Hornu (B-12),284.640 km, 1262.99. 3 Delhez Serge, Oisquercq (B-9), 321.989 km, 1257.21. 4 Murez-Marichal, Wadelincourt (A-39), 289.916 km, 1253.41. 5 Murez-Marichal (2), 1248.11. 6 Jadot Louis, Baulers (B-12), 321.391 km, 1246.90. 7 Lefebvre René, Soignies (B-6), 307.728 km, 1246.20. 8 Declerck Baudouin, Thulin (B-9), 281.812 km, 1245.30. 9 Murez-Marichal (3), 1244.80. 10 Hoyas-Daniel, Jemappes (B-3), 288.961 km, 1243.92. 11 TMT Loft, Hoeilaart (B-33), 341.780 km, 1243.74. 12 Murez-Marichal (4), 1242.14. 13 Verachtert-Hanne, Bousval (B-3), 330.226 km, 1241.84. 14 Lecomte Christian, Dour (B-3), 279.736 km, 1240.42. 15 Metens J-P, Virginal-Samme (B-5), 319.308 km, 1234.27. 16 Francois-Delporte, Wadelincourt

(A-6), 289.478 km, 1233.12. 17 Derycke Christian, Braine (B-6), 331.094 km, 1232.22. 18 Charlier Quentin & P, Lillois (B-4), 324.557 km, 1231.55. 19 Leturcq-Duponchelle, Wadelincourt (A-2), 289.599 km, 1230.92. 20 Dumonceau Sébastien, Horrues (B-21), 309.720 km, 1228.15…

Le coin des statistiques - Classification par trois						
	Contingent	Lanterne rouge	Prix enlevés en fonction de la plus rapide lanterne rouge		Prix enlevés dans le « top 20 »	
			Nombre	Pourcentage	Nombre	Pourcentage
Dendre et Sud	332	1103.28	111	100	6	30
Avenir-Secteur 1	545	1078.34	150	82,42	14	70
Total	**877**		**261**	**89,08**	**20**	**100**
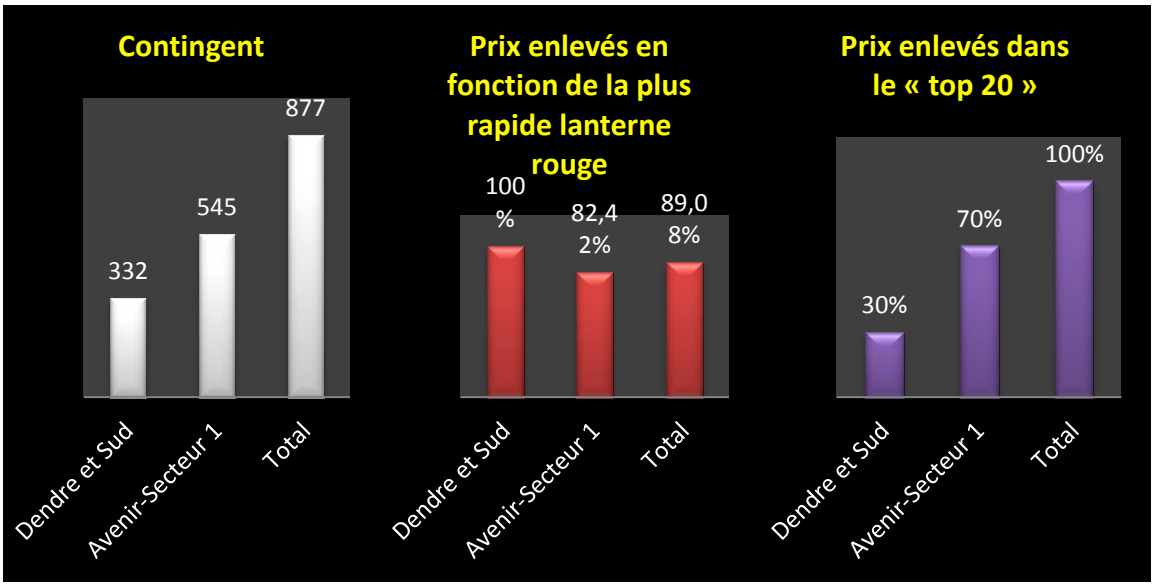
<u>Remarque</u> : Entente de la Dendre et le Sud n'organise pas de concours spécifique aux vieux.