



Un regard toujours inédit !

Publier un résultat connu avant de quitter le local, une conséquence de l'apport de l'informatique dans le sport colombophile, n'apporte aucun enseignement supplémentaire aux amateurs, l'éventuelle répartition des enjeux exceptée.

Comme « Coulon Futé » ne souhaite nullement être réduit en une source de publicité réalisant de simples « copier-coller » du travail des classificateurs dont il salue au passage leur efficace collaboration, il met de nouveau tout en œuvre pour offrir une information inédite. Cette dernière ne peut en principe que susciter et alimenter des réflexions individuelles et collégiales, souhaitées prospectives, et ce pour peaufiner l'indispensable et vital côté rassembleur du sport ailé.

Pour ces raisons, il privilégie à nouveau en 2018 la recherche d'informations que le résultat d'une entente prise et analysée séparément ne peut en principe assurer. Aussi compose-t-il pour atteindre son objectif fixé des classements honorifiques dotés de statistiques en associant des groupements différents, jouant la même étape sans composer un général et lâchant évidemment leurs contingents respectifs à la même heure.

Les résultats « individuels » repris, de loin minoritaires, ne sont proposés qu'à des fins comparatives laissées au libre choix du « visiteur » de ce site.

Les cartes publiées permettent de localiser les pointeurs et les colonies reprises dans les différents « tops » établis.

Bonne saison !

Dossier 6 : samedi 9 juin

Le télétexte nous a appris

Orléans - Saran	beau, bonne visibilité, nord-est faible	le Tournaisis	11:30
Orléans - Saran		L'ouest, Ath, Lessines, Renouveau	11:40
Orléans - Saran		Centre Charleroi	11:55
Orléans - Saran		les autres	Remis à demain

PETIT DEMI-FOND : ORLEANS

- *Lâcher : 11 h 40.*

(A) L'Avenir– (B) Entente des V-Entente Frontalière-Entente de l'Ouest-Entente de la Dendre-Le Sud

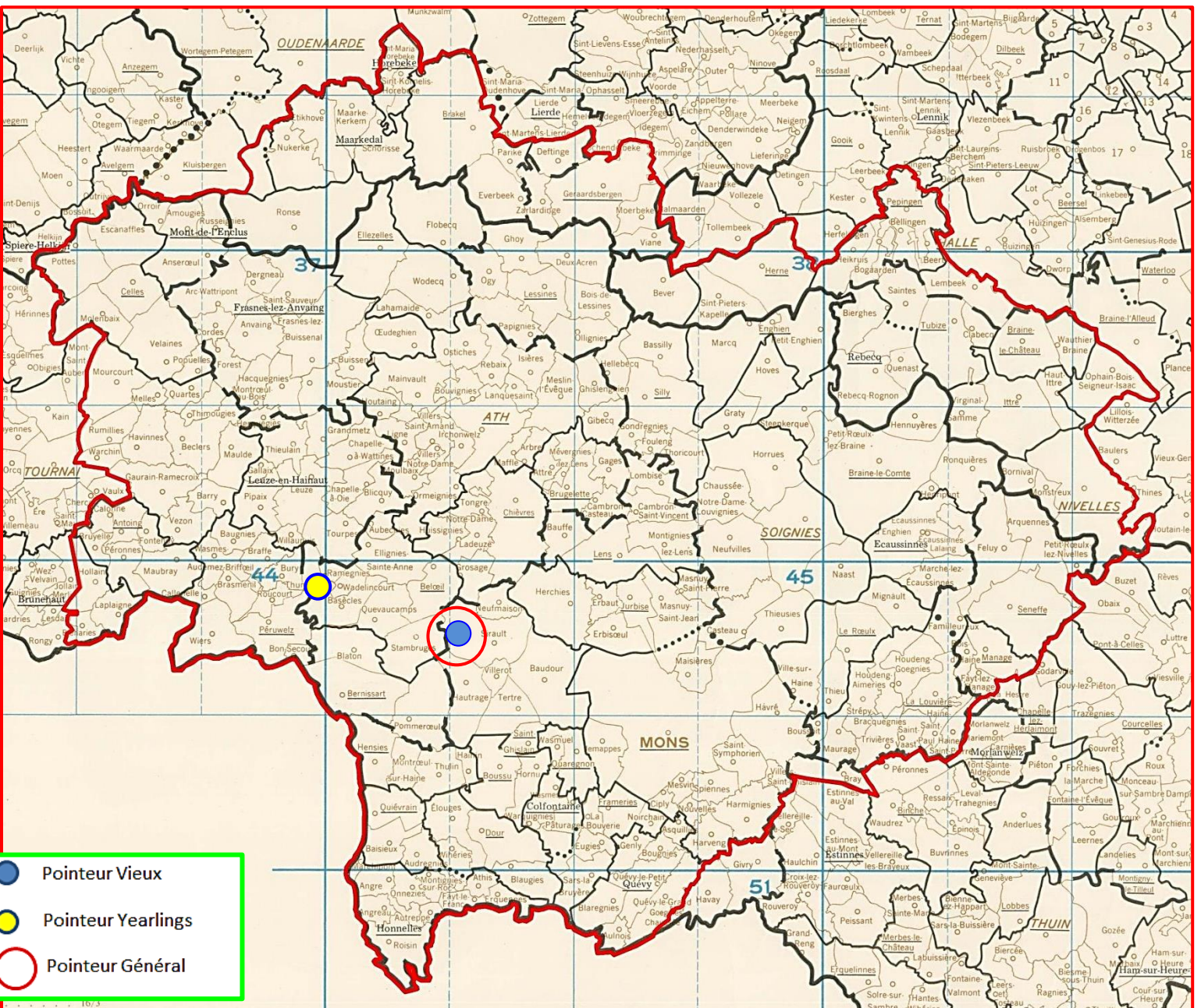
Comme les ententes ne proposent pas de général, « Coulon Futé » établit un classement honorifique doté de statistiques.

Des faits à souligner au premier regard :

- 1080 pigeons, un contingent en régression limitée (- 11)
- juniors toujours majoritaires
- un même scénario dans chaque top à l'avantage de l'aile gauche
- la palme de pointeur général à un vieux des *Cirier-Ruelle, de Sirault.*



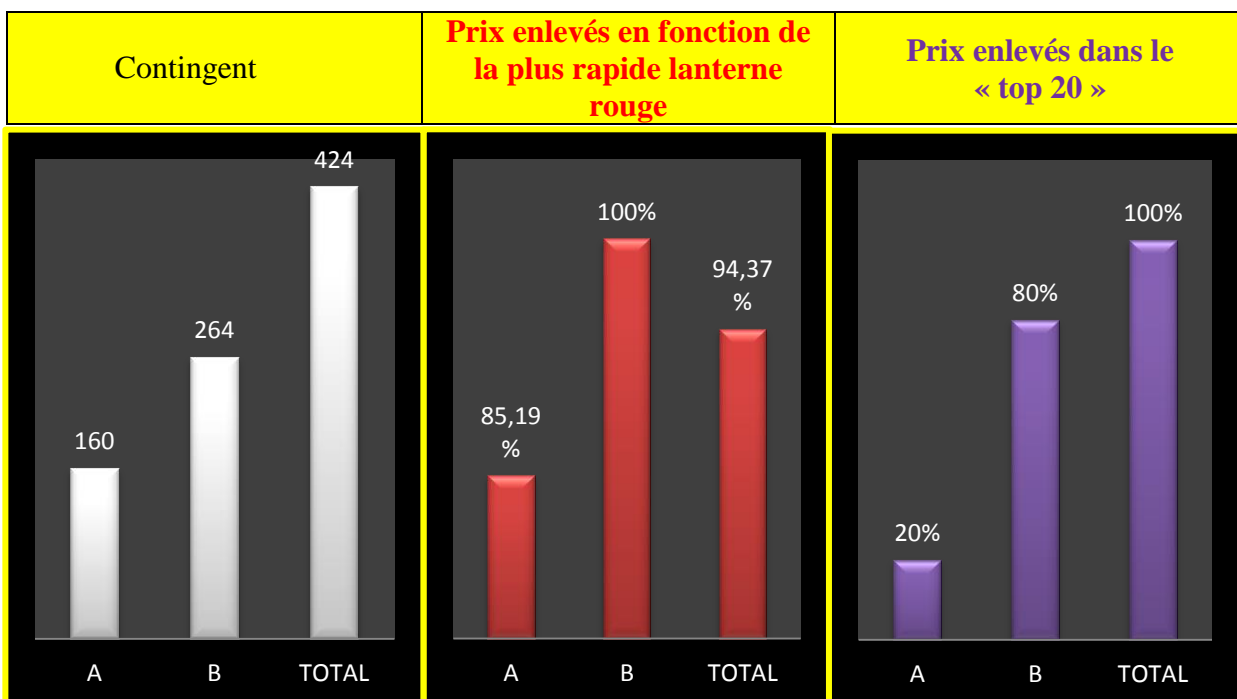
Localisation des pointeurs



Vieux : 424.

1 Cirier-Ruelle, Sirault (A), 316.479 km, 1163.37. 2 Francois-Delporte, Wadelincourt (B), 315.909 km, 1152.39. 3 Murez-Marichal, Wadelincourt (B), 316.341 km, 1142.58. 4 Murez-Marichal (2), 1131.81. 5 Murez-Marichal (3), 1131.68. 6 Cirier-Ruelle (2), 1131.62. 7 Cirier-Ruelle (3), 1130.61. 8 Bruneau Michel, Brasménil (B), 312.393 km, 1125.80. 9 Cirier-Ruelle (4), 1124.71. 10 Leturcq-Duponchelle, Wadelincourt (B), 316.023 km, 1122.97. 11 Goemaere José & Gustave, Havinnes (B), 318.421 km, 1122.84. 12 Abbate Fabien, Quevaucamps (B), 316.206 km, 1122.75. 13 De Geyter Pierre, Ogy (B), 339.371 km, 1116.22. 14 Pauriche Mike, Stamburges (B), 314.310 km, 1115.09. 15 Dangreau Jean-Marc, Blaton (B), 313.047 km, 1113.51. 16 Francois-Delporte (2), 1109.81. 17 Bruneau Michel (2), 1108.56. 18 Cambier Pierre, Bury (B), 315.688 km, 1103.67. 19 Pauriche Mike (2), 1101.74. 20 Murez-Marichal (4), 1101.53...

Le coin des statistiques - Classification par trois						
	Contingent	Lanterne rouge	Prix enlevés en fonction de la plus rapide lanterne rouge		Prix enlevés dans le « top 20 »	
			Nombre	Pourcentage	Nombre	Pourcentage
A	160	1009.14	46	85,19	4	20
B	264	1019.96	88	100	16	80
Total	424		134	94,37	20	100

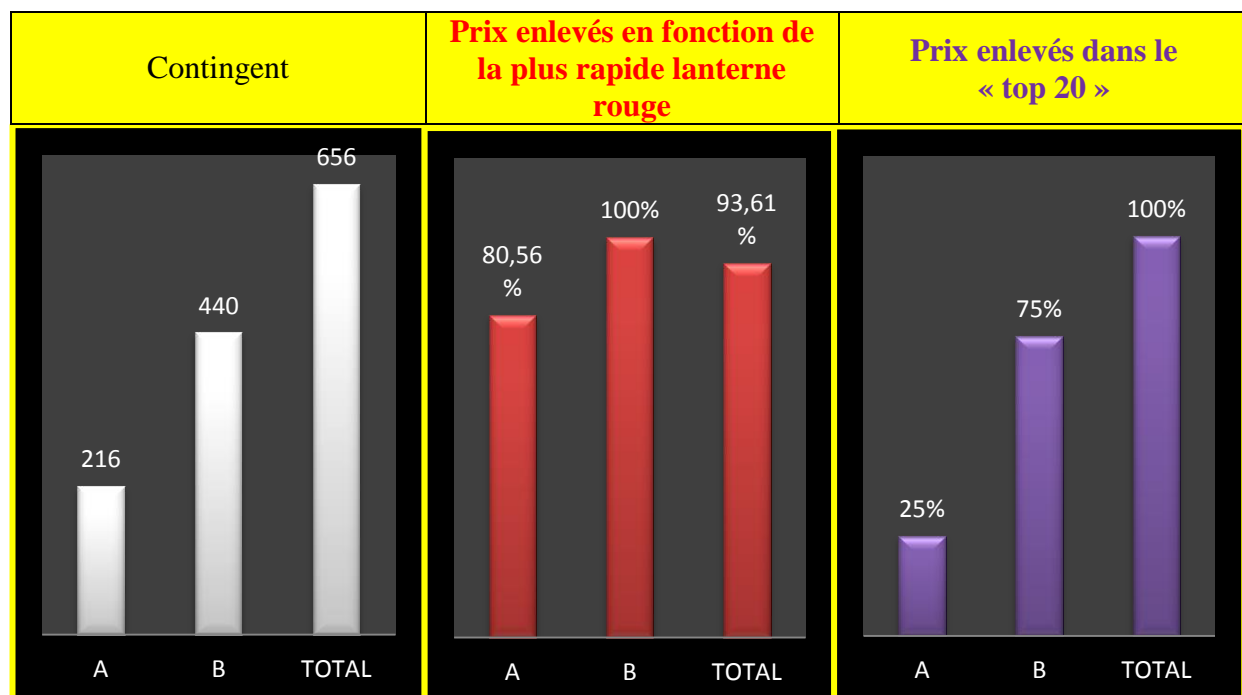


Juniors : 656.

1 Leturcq-Duponchelle, Wadelincourt (B), 316.023 km, 1151.96. 2 Roman Frédéric, Overboelare (B), 343.325 km, 1151.83. 3 Murez-Marichal, Wadelincourt (B), 316.341 km, 1151.80. 4 Quevy Neddy, Ladeuze (A), 321.594 km, 1130.84. 5 Pion Gérard, Montroeuil-sur-Haine (B), 308.097 km, 1122.05. 6 Francois-Delporte, Wadelincourt (B), 315.909 km, 1120.57. 7 Quevy Neddy (2), 1117.48. 8 Carrez Gervais, Ellezelles (B), 337.154 km, 1113.89. 9 Devoet Frederik, Renaix (B), 335.904 km, 1112.51. 10 Cornil Alain, Bury (B), 315.621 km, 1109.90. 11 Cirier-Ruelle, Sirault (A), 316.479 km, 1109.34. 12 Cirier-Ruelle (2), 1108.76. 13 Haelterman Roger, Onkerzele (B), 348.836 km, 1106.30. 14 Declerck Bauduin, Thulin (A), 308.023 km, 1106.00. 15 Dusausoit Dany, Beloeil (B), 319.490 km, 1105.11. 16 Murez-Marichal (2), 1104.74. 17 Degransart Serge, Pipaix (B), 319.260 km, 1104.51. 18 Francois-Delporte (2), 1104.44. 19 Meuris-Deplus, Quevaucamps (B), 317.172 km, 1099.44. 20 De Geyter Pierre, Ogy (B), 339.371 km, 1098.94...

Le coin des statistiques - Classification par trois

	Contingent	Lanterne rouge	Prix enlevés en fonction de la plus rapide lanterne rouge		Prix enlevés dans le « top 20 »	
			Nombre	Pourcentage	Nombre	Pourcentage
A	216	989.01	58	80,56	5	25
B	440	1000.81	147	100	15	75
Total	656		205	93,61	20	100




- *Lâcher : 11 h 30.*

(A) Entente des VI – **(B)** Tournai – **(C)** Dottignies

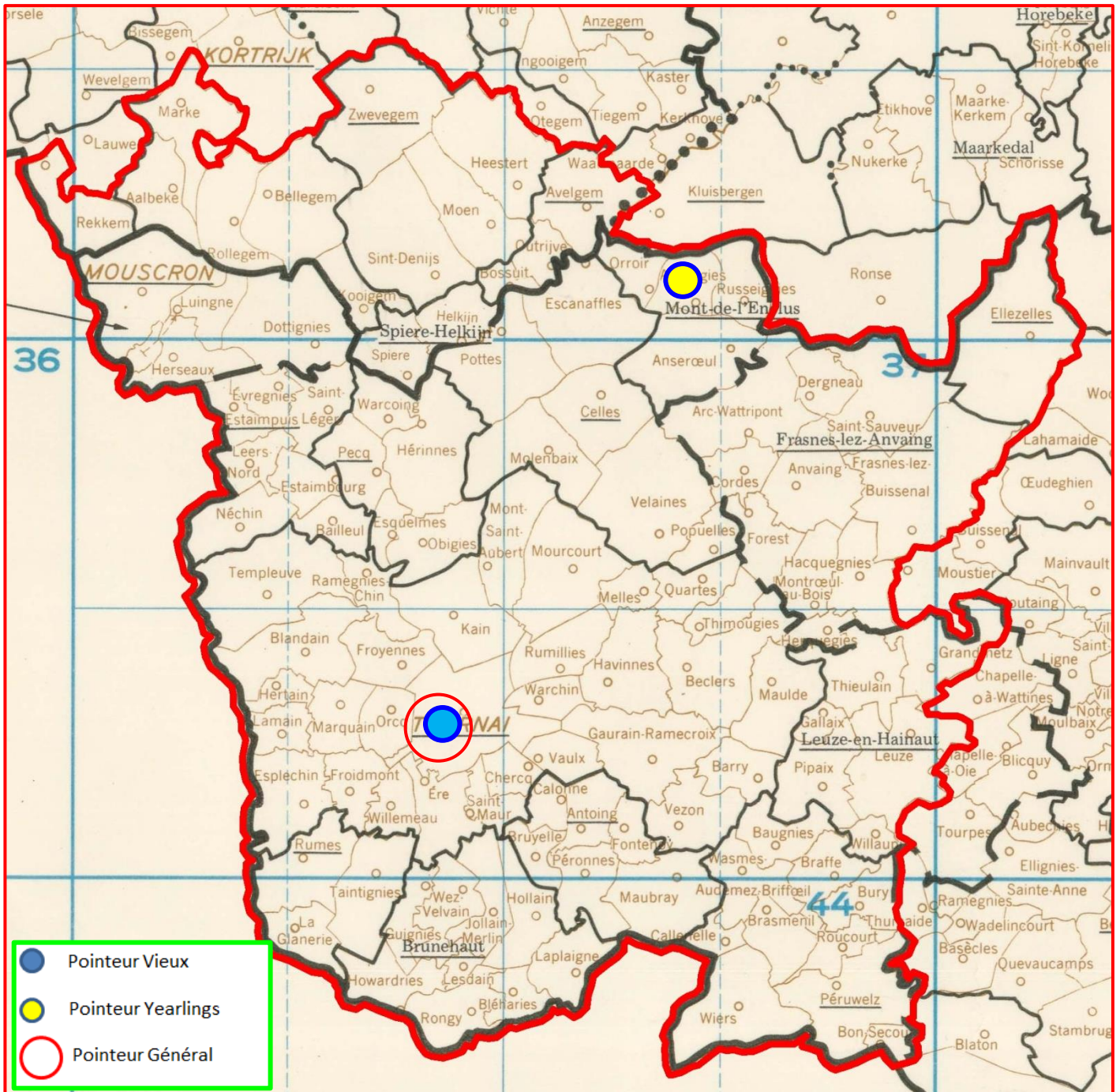
Comme les ententes ne proposent pas de général, « Coulon Futé » établit un classement honorifique doté de statistiques.

Des faits à souligner au premier regard :

- 848 pigeons, un régression de 14 unités par rapport au précédent Toury
- juniors majoritaires
- des répartitions différentes dans les tops
- les palmes pour Tournai, les clôtures les plus rapides pour Dottignies
- la palme de pointeur général au récidiviste *Yvon Pipers, de Tournai.*



Localisation des pointeurs

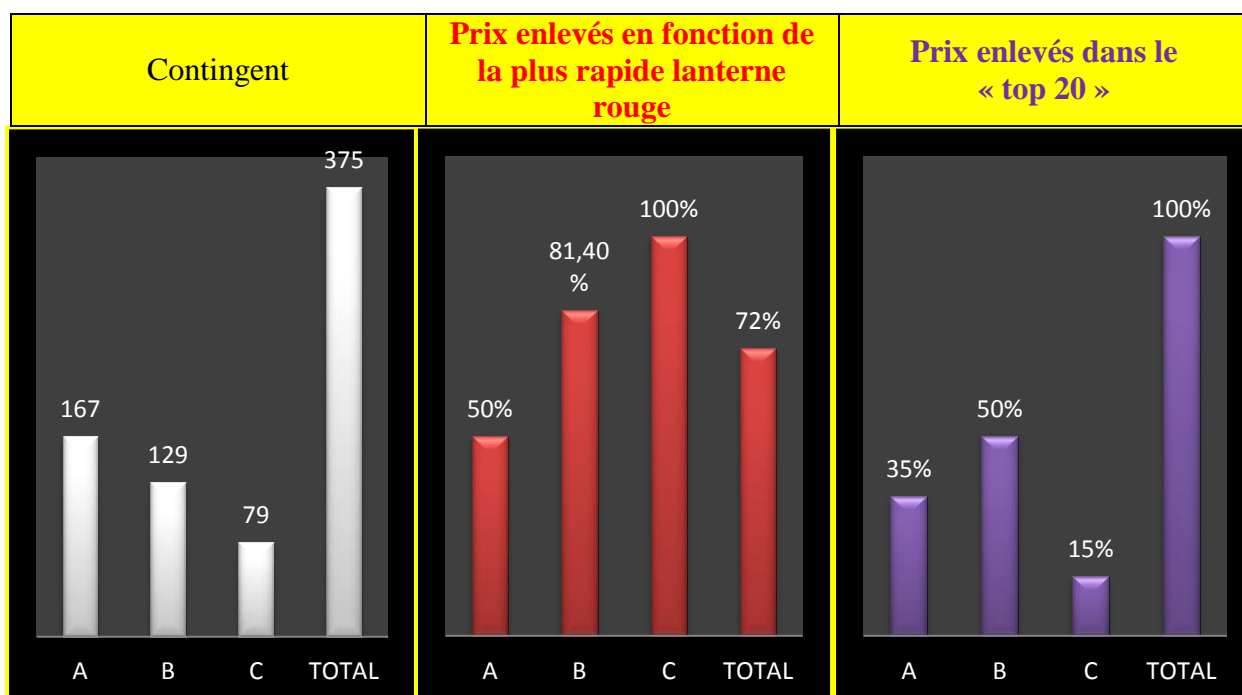


Vieux : 375.

1 Pipers Yvon, Tournai (B), 314.966 km, 1125.01. 2 Bride Roger, Molenbaix (C), 326.171 km, 1122.72. 3 Dorchie Francis, La Glanerie (A), 306.062 km, 1119.52. 4 Harchies Christian, Warchin (B), 317.932 km, 1118.08. 5 Dorchie Francis (2), 1114.09. 6 Pipers Yvon (2), 1111.84. 7 Nihoul Aldo, Laplaigne (A), 308.186 km, 1108.11. 8 Nihoul Albert, Péronnes (A), 312.142 km, 1107.54. 9 Nihoul Albert (2), 1105.97. 10 Nihoul Aldo (2), 1102.96. 11 Creteur Alain, Amougies (B), 333.290 km, 1102.14. 12 Dericq-Lagache, Tournai (B), 317.036 km, 1101.77. 13 Lecocq Michel, Obigies (B), 320.355 km, 1100.49. 14 Allemeersch André, Pottes (B), 328.507 km, 1099.97. 15 Delepierre Maurice, Gaurain (A), 317.211 km, 1098.05. 16 Henu Jean-Pierre, Warchin (B), 317.807 km, 1096.83. 17 Dericq-Lagache (2), 1094.35. 18 Bride Roger (2), 1093.55. 19 Willen Philippe, Pottes (C), 327.829 km, 1091.30. 20 Dubois Michel, Kain (B), 317.872 km, 1087.62...

Le coin des statistiques - Classification par trois

	Contingent	Lanterne rouge	Prix enlevés en fonction de la plus rapide lanterne rouge		Prix enlevés dans le « top 20 »	
			Nombre	Pourcentage	Nombre	Pourcentage
A	167	990.08	28	50	7	35
B	129	1021.81	35	81,40	10	50
C	79	1034.73	27	100	3	15
Total	375		90	72	20	100



Juniors : 473.

1 Creteur Alain, Amougies (B), 333.290 km, 1122.94. 2 Dupont Alain, Gaurain (A), 317.565 km, 1115.89. 3 Nihoul Albert, Péronnes (A), 312.142 km, 1107.41. 4 Henu Jean-Pierre, Warchin (B), 317.807 km, 1105.73. 5 Delemarle Paul, Rumes (A), 307.834 km, 1104.57. 6 Decroos Daniel,

Antoing (A), 312.713 km, 1103.95. 7 Nihoul Aldo, Laplaigne (A), 308.186 km, 1103.94. 8 Henu Jean-Pierre (2), 1100.69. 9 Francois Etienne, Gaurain (A), 318.421 km, 1099.61. 10 Hioco Fabien, Callenelle (A), 311.796 km, 1098.00. 11 Desmet-Bossut, Pecq (C), 323.178 km, 1097.68. 12 Baraffe-Bocklant, Kain (C), 318.016 km, 1095.03. 13 Nottebaert Christophe, Templeuve (C), 318.057 km, 1094.54. 14 Dupont Alain (2), 1094.17. 15 Nottebaert Christophe (2), 1091.29. 16 Fontaine Jean-Claude, Bailleul (C), 320.619 km, 1089.67. 17 Verstraeten Jean-Pierre, Esplechin (A), 310.221 km, 1089.64. 18 Vivier Jean, Maubray (A), 313.169 km, 1086.87. 19 Decroos Daniel (2), 1082.93. 20 Henu Jean-Pierre (3), 1082.38...

Le coin des statistiques - Classification par trois						
	Contingent	Lanterne rouge	Prix enlevés en fonction de la plus rapide lanterne rouge		Prix enlevés dans le « top 20 »	
			Nombre	Pourcentage	Nombre	Pourcentage
A	237	944.28	52	65,82	11	55
B	130	997.66	43	97,73	4	20
C	106	998.95	36	100	5	25
Total	473		131	82,91	20	100

