

Dossier 6 : dimanche 1 mai

Le télétexte nous a appris

LACHERS 01/05/16	LIGNE DU CENTRE 08:57 1/2 DES:
Quiévrain beau, bonne visibilité, nord faible	→ 1
Noyon-Morlincourt beau, très bonne visibilité, calme	
pigeons hollandais	9:00
lâcher interprovincial	9:30
Pont Ste Maxence serein, bonne visibilité, calme	
Flandre orientale	8:20
Ecouen (partie 1) beau, bonne visibilité, nord-nord ouest faible	
Ath	8:30
752: index codes	

LACHERS 01/05/16	LIGNE DU CENTRE 08:57 2/2 DES:
Ecouen (partie 2)	
l'ouest	8:40
le Tournaisis	8:50
Dottignies	9:00

LACHERS 01/05/16	LIGNE DE L'EST 09:01 3/4 DES:
Soissons-Margival légèrement nuageux à beau, bonne visibilité, nord faible	
Brabant flamand secteur 2 (sam)	9:10
Brabant flamand secteur 3 (sam)	9:20
Anvers (sam)	9:30
Brabant flamand secteur 3(dim)	9:40
Nanteuil beau, très bonne visibilité, ouest faible	
Renouveau (samedi)	8:30
le Centre (samedi)	8:45
les autres	→ 1
752: index codes	

VITESSE : ECOUEN

- *Lâcher : 8h30*

A : La Dodane

B : Hunelle Dendre – Lessines – Sud

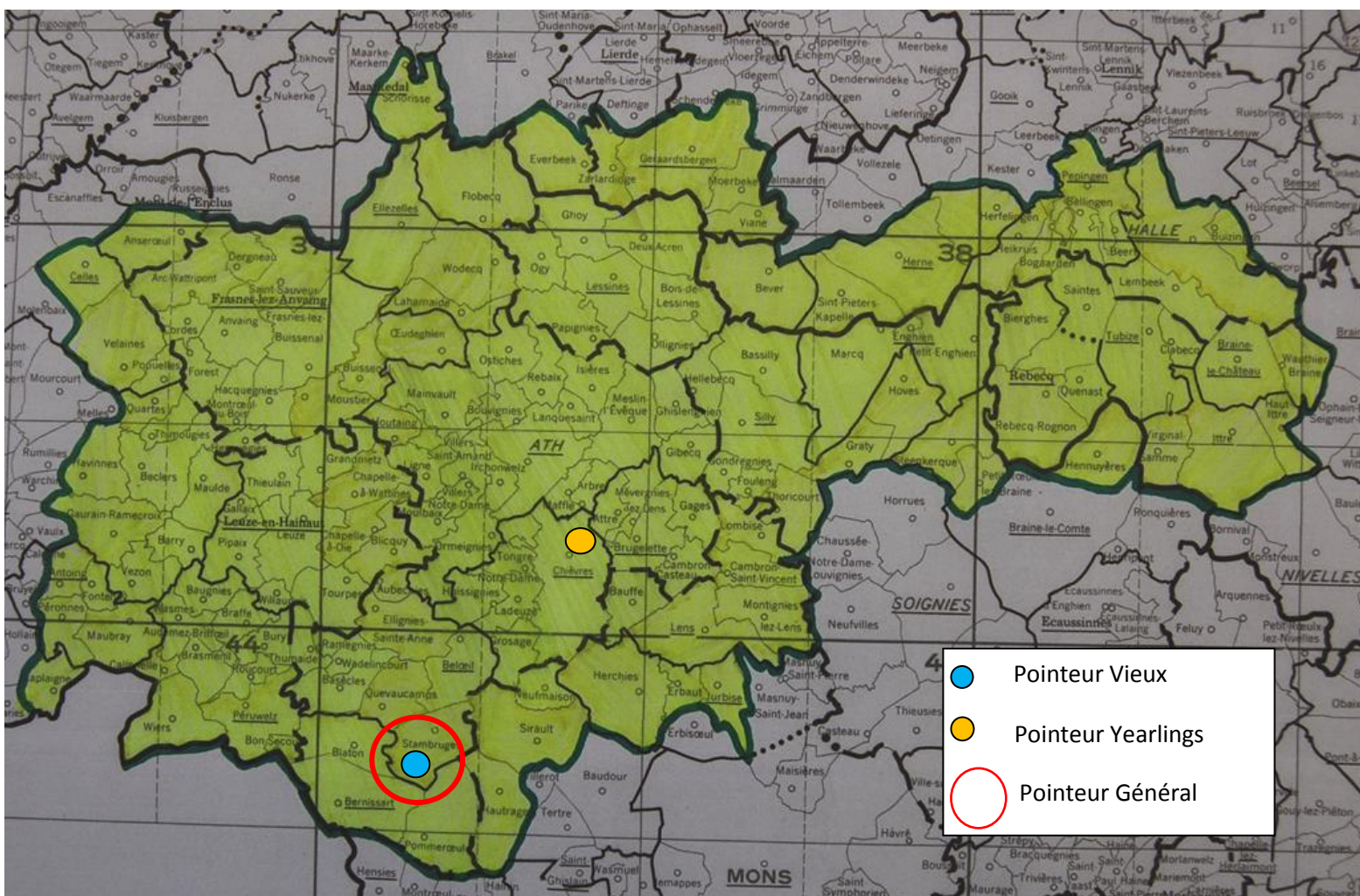
C : Le Progrès

Des faits à souligner au premier regard :

- le contingent de chaque catégorie a diminué
- si le contingent des vieux a le plus diminué, il se montre toujours le plus élevé
- les deux palmes pour Hunelle Dendre nettement majoritaire dans chaque top
- 12 vieux et 4 juniors à plus de 1200 m
- Le Progrès (vieux) et La Dodane (juniors) se partagent les clôtures les plus rapides
- coefficients de prix enlevés des plus équilibrés dans chaque catégorie
- le vol le plus rapide à l'actif d'un vieux
- **Willy Danneau**, de Stambruges, pointeur général



Localisation des pointeurs



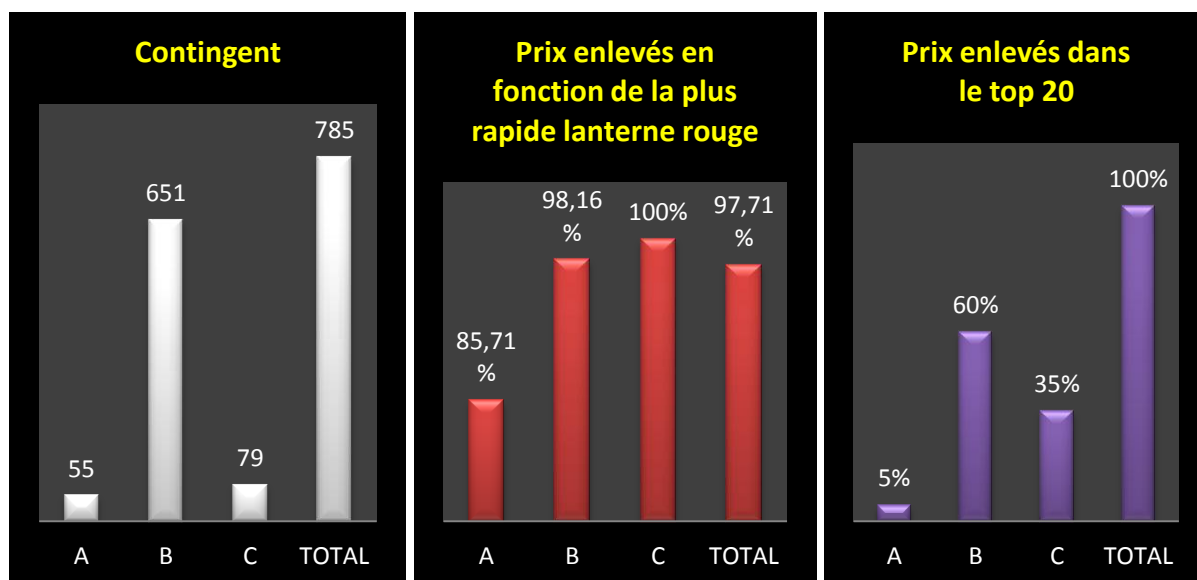
Prudence ! Dans l'attente de l'actualisation des cartes relatives aux zones de participation 2016, celle utilisée en 2015 pour le lâcher unique athois du dimanche permet de visualiser les localités des différents pointeurs à l'instar de celles des colonies classées dans les tops.

Vieux : 785 (A : 55 – B : 651 – C : 79).

1 Danneau Willy, Stamburges (B), 189.886 km, 1228.10. 2 Vandenbossche Jean-Pierre, Bierghes (C), 222.258 km, 1216.83. 3 Vandenbossche Jean-Pierre (2), 1216.50. 4 Cornet-Nechelput, Herne (A), 222.875 km, 1214.69. 5 Vandenbossche Jean-Pierre (3), 1211.64. 6 Guery Salvatore, Vaudignies (B), 195.774 km, 1207.59. 7 Dangreau Jean-Marc, Blaton (B), 187.237 km, 1206.55. 8 Vandenbossche Jean-Pierre (4), 1204.09. 9 Eeckhoudt Christophe, Bierghes (C), 222.978 km, 1204.08. 10 Eeckhoudt Christophe (2), 1201.37. 11 De Witte Gérard, Tongre-Saint-Martin (B), 199.260 km, 1201.32. 12 Vandenbossche Jean-Pierre (5),

1200.95. 13 Dangreau Jean-Marc (2), 1196.14. 14 Demecheleer-Rokegem, Goferdinge (B), 219.874 km, 1194.84. 15 Demecheleer-Rokegem (2), 1191.71. 16 Quevy-Thibaut, Ladeuze (B), 195.975 km, 1191.71. 17 Degand Bruno-V-M, Ligne (B), 200.233 km, 1189.50. 18 Degand Bruno-V-M (2), 1189.26. 19 Degand Bruno-V-M (3), 1187.85. 20 Page Emelda, Blaton (B), 186.822 km, 1187.30...

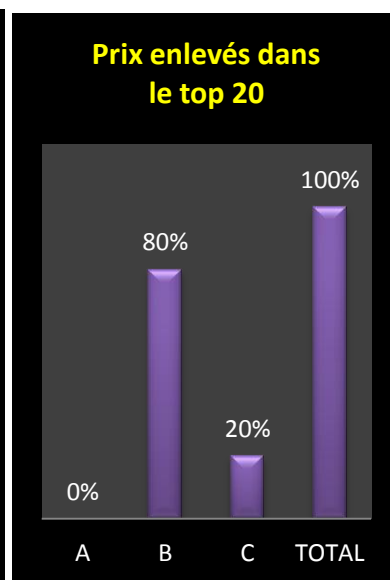
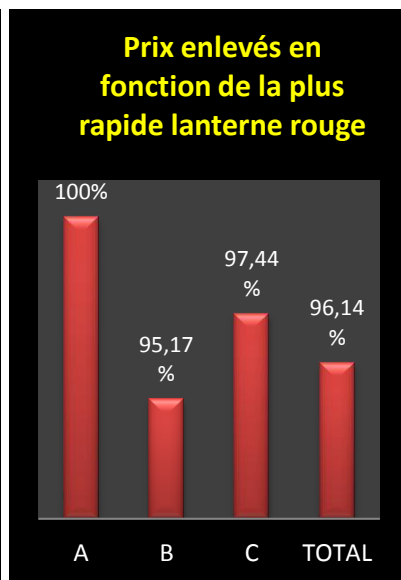
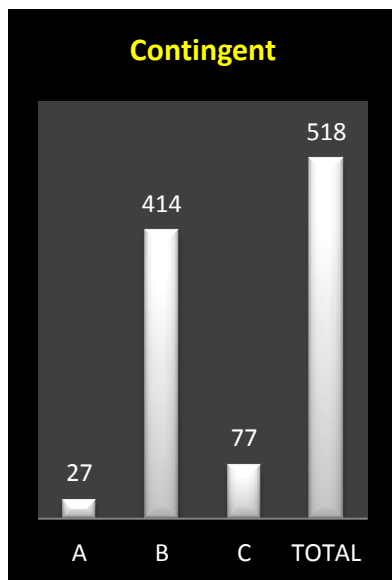
Le coin des statistiques - Classification par deux						
	Contingent	Lanterne rouge	Prix enlevés en fonction de la plus rapide lanterne rouge		Prix enlevés dans le « top 20 »	
			Nombre	Pourcentage	Nombre	Pourcentage
A	55	1049.93	24	85,71	1	5
B	651	1063.17	320	98,16	12	60
C	79	1066.34	40	100	7	35
Total	785		384	97,71	20	100



Juniors : 518 (A : 27 – B : 414 – C : 77).

1 Guery Salvatore, Vaudignies (B), 195.774 km, 1224.21. 2 Dubru Anthony, Bierghes (C), 222.328 km, 1213.33. 3 Guery Salvatore (2), 1207.97. 4 Eeckhoudt Christophe, Bierghes (C), 222.978 km, 1201.27. 5 Verplancken Sébastien, Huissignies (B), 196.561 km, 1195.61. 6 Guery Salvatore (3), 1192.76. 7 Vandebossche Jean-Pierre, Bierghes (C), 222.258 km, 1192.46. 8 Eeckhoudt Christophe (2), 1185.20. 9 Pauporte Lucien, Pommeroeul (B), 184.632 km, 1181.14. 10 Cordier Dimitri, Chièvres (B), 199.928 km, 1179.28. 11 Desprez René, Arbre (B), 203.288 km, 1178.02. 12 Guery Salvatore (4), 1173.69. 13 Guery Salvatore (5), 1172.99. 14 Roman Frédéric, Overboelare (B), 217.454 km, 1170.68. 15 Dangreau Jean-Marc, Blaton (B), 187.237 km, 1170.35. 16 Verplancken Sébastien (2), 1166.75. 17 Pauporte Lucien (2), 1166.28. 18 Demecheleer-Rokegem, Goferdinge (B), 219.874 km, 1165.50. 19 Verplancken Sébastien (3), 1164.10. 20 Cordier Dimitri (2), 1163.16...

Le coin des statistiques - Classification par deux						
	Contingent	Lanterne rouge	Prix enlevés en fonction de la plus rapide lanterne rouge		Prix enlevés dans le « top 20 »	
			Nombre	Pourcentage	Nombre	Pourcentage
A	27	1004.76	14	100	0	0
B	414	996.33	197	95,17	16	80
C	77	999.14	38	97,44	4	20
Total	518		249	96,14	20	100



- **Lâcher : 8h40**

Entente des V – Entente Frontalière – Entente de l'Ouest

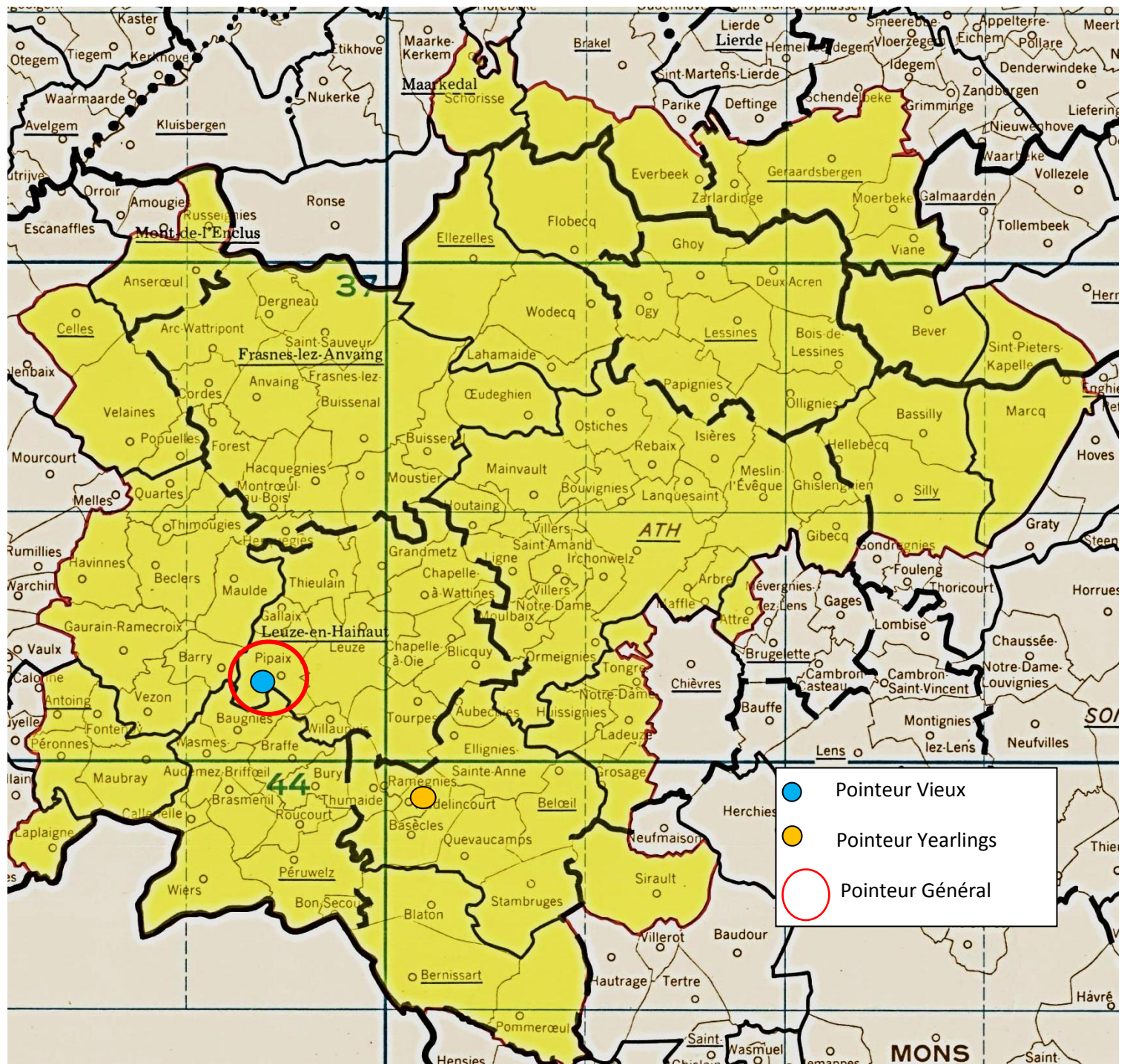
Il faut savoir !

Etablir des statistiques pour ce lâcher s'avère impossible, l'« Entente Frontalière » n'organisant pas de doublage.

*Le pointeur général : un vieux de **Bernard Van Renterghem**, de Pipaix*



Localisation des pointeurs



Vieux : 723.

1 Van Renterghem-Debliquy, Pipaix, 192.140 km, 1249.28. 2 Van Renterghem-Debliquy (2), 1239.21. 3 Van Renterghem-Debliquy (3), 1233.64. 4 Van Renterghem-Debliquy (4), 1233.37. 5 Van Renterghem-Debliquy (5), 1228.90. 6 Van Renterghem-Debliquy (6), 1225.64. 7 Murez-Marichal, Wadelincourt, 190.377 km, 1218.41. 8 Van Renterghem-Debliquy (7), 1216.71. 9 Deketelaere Wilfried, Willaupuis, 191.828 km, 1214.87. 10 Goemaere José & Gustave, Havinnes, 191.848 km, 1213.21...

Lanterne rouge (par 2) : 1068.87.

Juniors : 586.

1 Murez-Marichal, Wadelincourt, 190.377 km, 1244.70. 2 Van Renterghem-Debliquy, Pipaix , 192.140 km, 1239.87. 3 Van Renterghem-Debliquy (2), 1239.61. 4 Van Renterghem-Debliquy (3), 1216.71. 5 Spaerkeer Claude, Wiers, 183.840 km, 1216.26. 6 Casaert-Senechal, Russeignies, 206.769 km, 1216.20. 7 Casaert-Senechal (2), 1213.23. 8 Van Renterghem-Debliquy (4), 1211.98. 9 Van Renterghem-Debliquy (5), 1211.85. 10 Casaert-Senechal (3), 1208.50.

Lanterne rouge (par 2) : 1042.23.

- **Lâcher** : 8h50

A : Entente des VII (Antoing – Nouvelle Entente)

B : Tournai – Kain

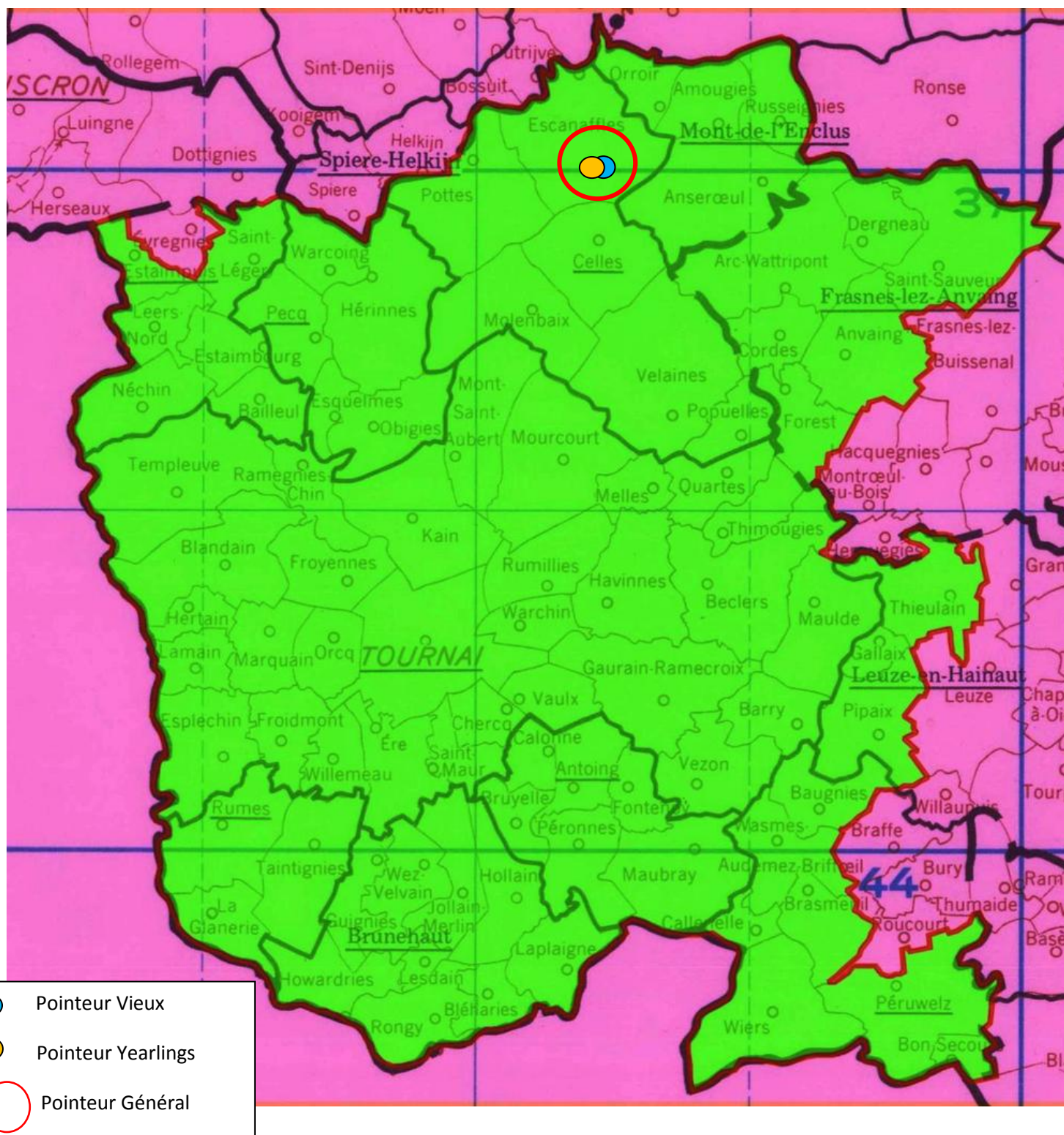
C : Molenbaix

Des faits à souligner au premier regard :

- *augmentation du contingent de chaque catégorie, principalement celui des vieux toujours majoritaires*
- *les deux vols les plus rapides à l'actif des pointeurs de chaque catégorie : avantage moyen de 74 cm par minute en faveur du vieux*
- *les deux pointeurs relèvent de la même colonie*
- *8 vieux et 9 juniors à plus de 1200 m*
- *les deux palmes pour Molenbaix, les clôtures les plus rapides pour Molenbaix (vieux) et Tournai (juniors)*
- *pourcentages des prix enlevés nettement plus équilibrés à juniors*
- *présence majoritaire de « L'Entente des VII » dans chaque top*
- *la palme de pointeur général aux **Frères Huys**, d'Escanaffles*



Localisation des pointeurs

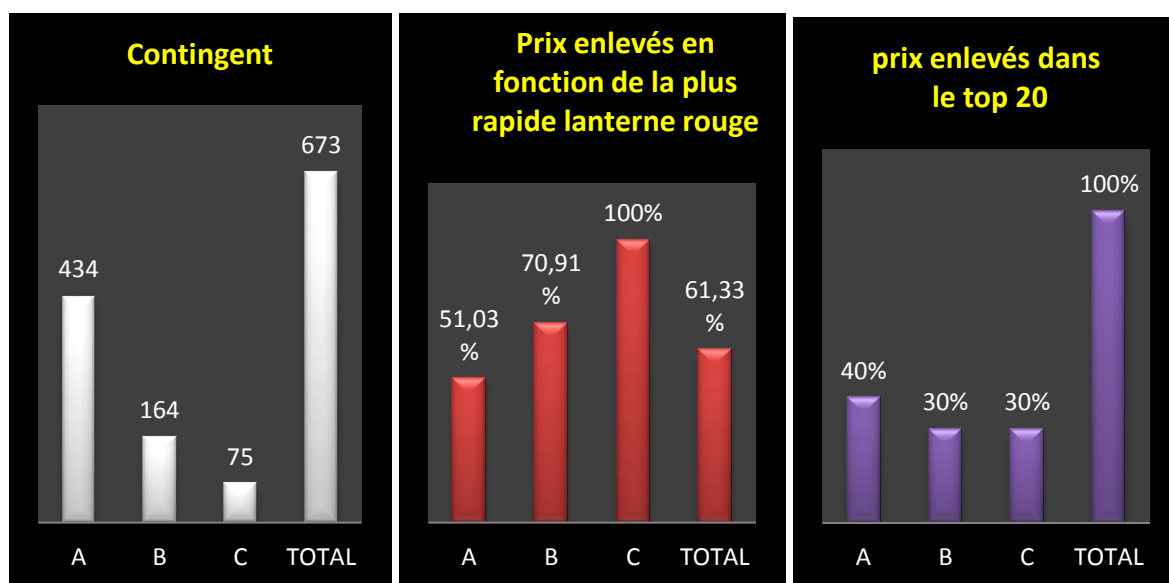


Vieux : 673 (A : 434 – B : 164 – C : 75).

1 Huys Frères, Escanaffles (C), 204.744 km, 1229.32. **2** Dorchies Francis, La Glanerie (A), 179.378 km, 1227.50. **3** Delemarle Paul, Rumes (A), 180.700 km, 1217.38. **4** Dereux Jean-Marie, Celles (B), 202.056 km, 1214.03. **5** Huys Frères (2), 1213.17. **6** Henu Jean-Pierre, Warchin (B), 191.193 km, 1206.64. **7** Henu Jean-Pierre (2), 1206.39. **8** Masquillier Jean-Louis, Saint-Maur (A), 185.800 km, 1204.66. **9** Huys Frères (3), 1198.38. **10** Maligo Michel, La Glanerie (A), 179.771 km, 1196.09. **11** Nihoul Aldo, Laplaigne (A), 181.676 km, 1196.02.

12 Harchies Christian, Warchin (B), 191.321 km, 1195.24. 13 Huys Frères (4), 1195.12. 14 Vivier Yannick, Laplaigne (A), 181.380 km, 1194.74. 15 Vivier Yannick (2), 1194.35. 16 Pipers Yvon, Tournai (B), 188.312 km, 1193.24. 17 Henu Jean-Pierre (3), 1193.21. 18 Henu Jean-Pierre (4), 1192.96. 19 Pottier Willy, Guignies (A), 182.203 km, 1192.94. 20 Huys Frères (5), 1192.33...

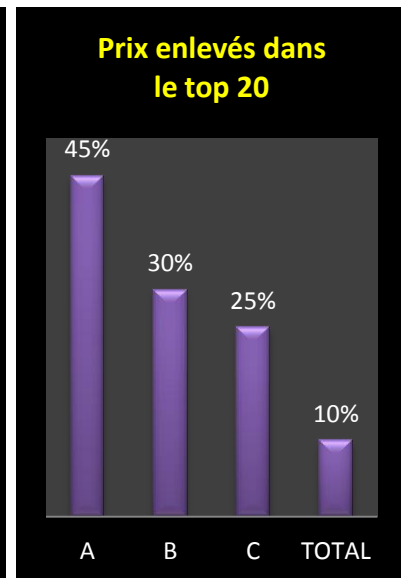
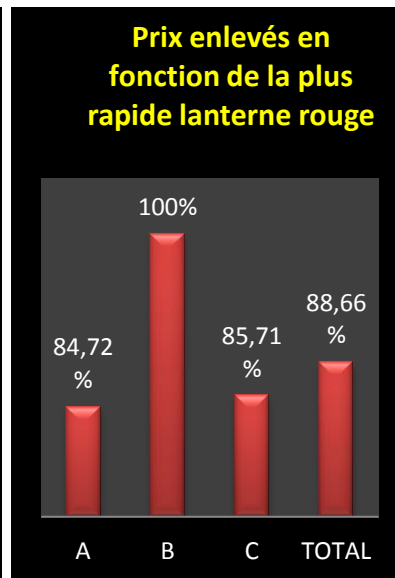
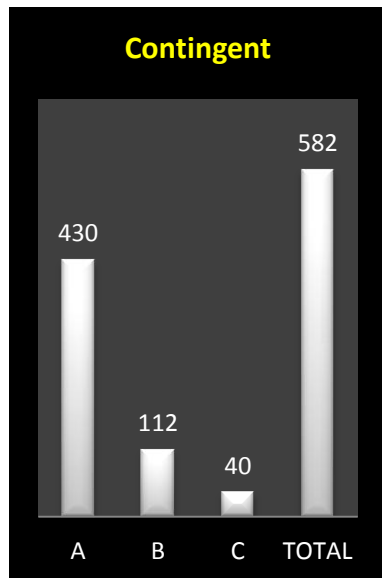
Le coin des statistiques - Classification par trois						
	Contingent	Lanterne rouge	Prix enlevés en fonction de la plus rapide lanterne rouge		Prix enlevés dans le « top 20 »	
			Nombre	Pourcentage	Nombre	Pourcentage
A	434	1118.48	74	51,03	8	40
B	164	1129.87	39	70,91	6	30
C	75	1146.55	25	100	6	30
Total	673		138	61,33	20	100



Juniors : 582 (A : 430 – B : 112 – C : 40).

1Huys Frères, Escanaffles (C), 204.744 km, 1230.06 . 2 Huys Frères (2), 1229.07. 3 Hens Francis, Fontenoy (A), 187.523 km, 1223.21. 4 Henu Jean-Pierre, Warchin (B), 191.193 km, 1209.06. 5 Huys Frères (3), 1207.21. 6 Huys Frères (4), 1205.67. 7 Baert-Debusschere, Ere (A), 185.655 km, 1205.56. 8 Baert-Debusschere (3), 1204.78. 9 Dorchies Francis, La Glanerie (A), 179.378 km, 1203.21. 10 Baert-Debusschere (3), 1197.52. 11 Pottier Willy, Guignies (A), 182.203 km, 1195.16. 12 Harchies Christian, Warchin (B), 191.321 km, 1194.37. 13 Huys Frères (5), 1193.84. 14 Henu Jean-Pierre (2), 1190.49. 15 Dupont Alain, Gaurain (A), 191.010 km, 1188.61. 16 Henu Jean-Pierre (3), 1187.16. 17 Henu Jean-Pierre (4), 1186.79. 18 Baert-Debusschere (4), 1186.43. 19 Gardavoire André, Bruyelle (A), 186.588 km, 1186.33. 20 Harchies Christian (2), 1186.10...

Le coin des statistiques - Classification par trois						
	Contingent	Lanterne rouge	Prix enlevés en fonction de la plus rapide lanterne rouge		Prix enlevés dans le « top 20 »	
			Nombre	Pourcentage	Nombre	Pourcentage
A	430	1107.39	122	84,72	9	45
B	112	1116.81	38	100	6	30
C	40	1109.48	12	85,71	5	25
Total	582		172	88,66	20	100



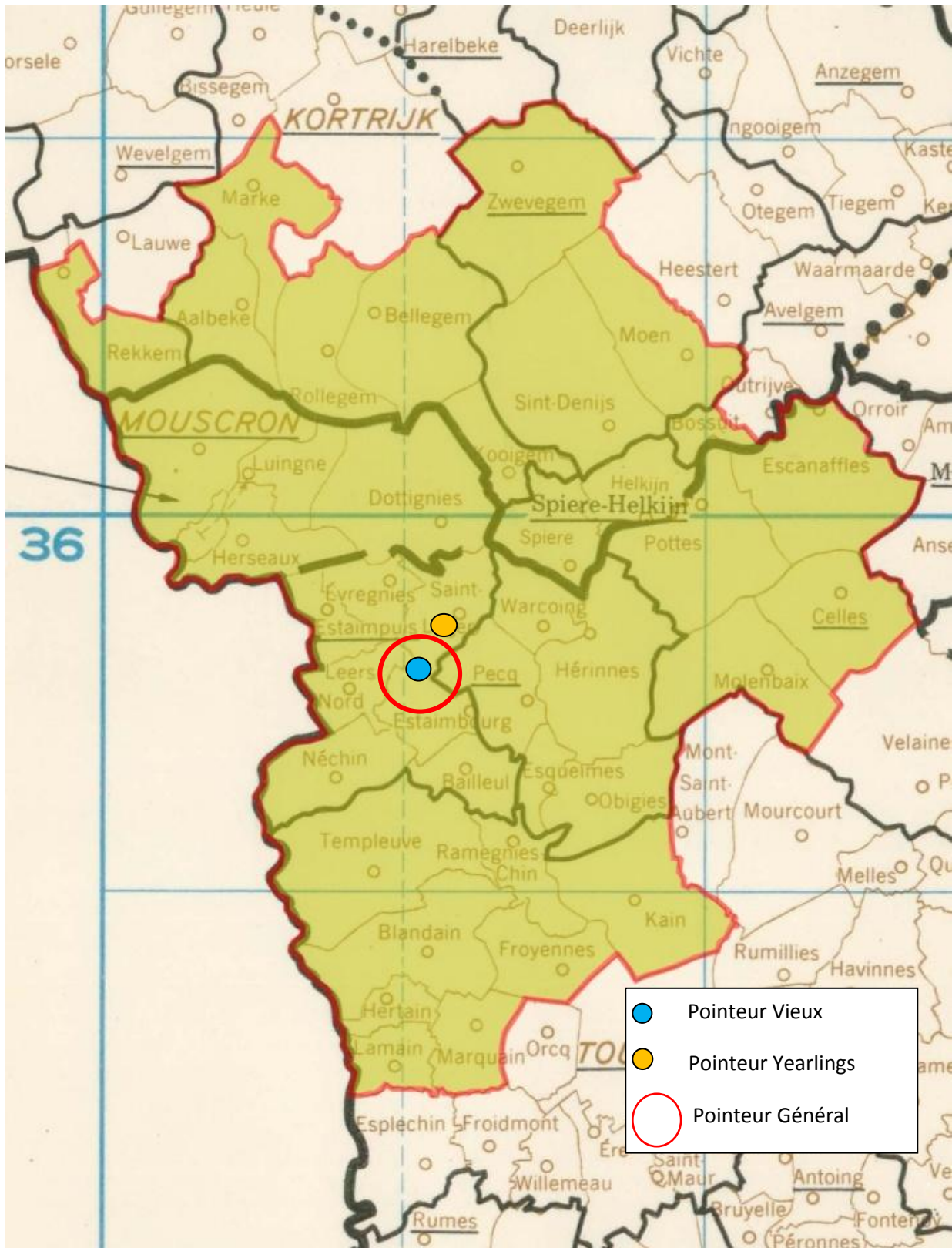
- *Lâcher : 9h*

Dottignies - Néchin

*Le pointeur général : un vieux de **Jean-Paul Bateur**, d'Estaimbourg*



Localisation des pointeurs



Vieux : 138.

1 Batteur Jean-Paul, Estaimbourg, 194.832 km, 1208.88. **2 Deloose Marcel, Sint-Denijs**, 204.596 km, 1206.93. **3 D'Huyvetter Patrick, Herseaux**, 197.935 km, 1201.18. **4 Willen Philippe, Pottes**, 201.139 km, 1199.51. **5 Batteur Jean-Paul (2)**, 1197.12. **6 Willen Philippe**

(2), 1191.11. 7 Batteur Jean-Paul (3), 1189.32. 8 Delemme Jean-Louis, Mouscron, 197.341 km, 1186.30. 9 Deloose Marcel (2), 1178.66. 10 Willen Philippe (3), 1174.64...

Lanterne rouge (par 3) : 1108.25.

Juniors : 178.

1 Desmet-Bossut, Pecq, 196.490 km, 1203.36. 2 Batteur Jean-Paul, Estaimbourg, 194.832 km, 1201.43. 3 Allemeersch André, Pottes, 201.819 km, 1199.04. 4 Allemeersch André (2), 1198.56. 5 Allemeersch André (3), 1195.37. 6 Allemeersch André (4), 1191.14. 7 Deloose Marcel, Sint-Denijs, 204.596 km, 1189.85. 8 Batteur Jean-Paul (2), 1184.50. 9 Batteur Jean-Paul (3), 1181.63. 10 Allemeersch André (5), 1176.90...

Lanterne rouge (par 3) : 1061.64.

VITESSE : NANTEUIL

- *Lâcher : 8h30*

L'Espoir – La Collégiale

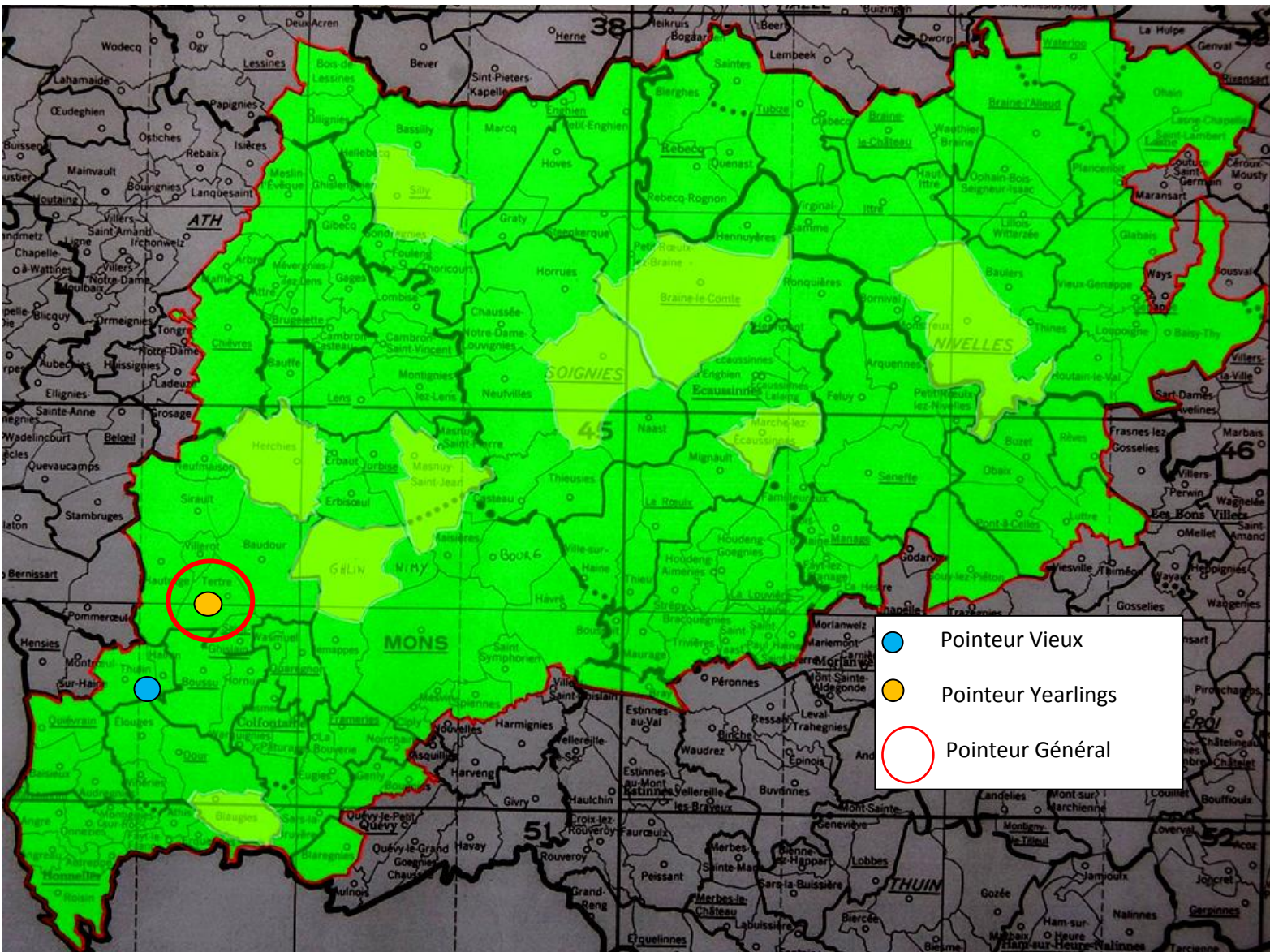
Il faut savoir !

Etablir des statistiques pour ce lâcher s'avère impossible, les doublages organisés sont facultatifs.

Le pointeur général : un junior de Kevin Saudoyer, de Tertre



Localisation des pointeurs



Vieux : 823. **1 Dehon-Demonseau, Thulin**, 159.923 km, 1235.73. 2 Saudoyer Kevin, Tertre, 163.840 km, 1235.61. 3 Genlain Philippe, Sirault, 167.551 km, 1229.73. 4 Saudoyer Kevin, Tertre (2), 1223.76. 5 Cavenaille Bernadette, Warquignies, 159.294 km, 1223.14. 6 Dehon-Demonseau (2), 1218.94. 7 Dehon-Demonseau (3), 1218.47. 8 Roos P/F, Erbaut, 174.500 km, 1216.45. 9 Henry-Blanc, Wasmes, 159.430 km, 1215.78. 10 Canone Serge, Soignies, 184.200 km, 1208.13...

Lanterne rouge (par 3) : 1106.41.

Juniors : 718.

1 Saudoyer Kevin, Tertre, 163.840 km, 1236.22. 2 Saudoyer Kevin (2), 1231.12. 3 Saudoyer Kevin (3), 1230.19. 4 Guery Salvatore, Vaudignies, 172.764 km, 1227.29. 5 Saudoyer Kevin (4), 1225.90. 6 Saudoyer Kevin (5), 1223.30. 7 Cavenaille Bernadette, Warquignies, 159.294 km, 1223.29. 8 Cavenaille Bernadette (2), 1219.55. 9 Henry-Blanc, Wasmes, 159.430 km, 1217.95. 10 Saudoyer Kevin (6), 1211.40...

Lanterne rouge (par 3) : 1092.14.