

Un regard toujours inédit !

Publier un résultat connu avant de quitter le local, une conséquence de l'apport de l'informatique dans le sport colombophile, n'apporte aucun enseignement supplémentaire aux amateurs, l'éventuelle répartition des enjeux exceptée.

Comme « Coulon Futé » ne souhaite nullement être réduit en une source de publicité réalisant de simples « copier-coller » du travail des classificateurs dont il salue au passage leur efficace collaboration, il met de nouveau tout en œuvre pour offrir une information inédite. Cette dernière ne peut en principe que susciter et alimenter des réflexions individuelles et collégiales, souhaitées prospectives, et ce pour peaufiner l'indispensable et vital côté rassembleur du sport ailé.

Pour ces raisons, il privilégie à nouveau en 2018 la recherche d'informations que le résultat d'une entente prise et analysée séparément ne peut en principe assurer. Aussi compose-t-il pour atteindre son objectif fixé des classements honorifiques dotés de statistiques en associant des groupements différents, jouant la même étape sans composer un général et lâchant évidemment leurs contingents respectifs à la même heure.

Les résultats « individuels » repris, de loin minoritaires, ne sont proposés qu'à des fins comparatives laissées au libre choix du « visiteur » de ce site.

Les cartes publiées permettent de localiser les pointeurs et les colonies reprises dans les différents « tops » établis.

Bonne saison !

Dossier 7 : samedi 30 juin

Le télétexte nous a appris

Nevers	beau, bonne visibilité, calme		6:30
Gueret	beau, bonne visibilité, est faible		6:30

GRAND DEMI-FOND NATIONAL : GUERET

- *Lâcher : 6 h 30.*

(A) Ath – **(B)** Estinnes – **(C)** Lessines – **(D)** Leuze – **(E)** Soignies – **(F)** Tournai

Comme les six doublages hennuyers ne proposent pas de général, « Coulon Futé » établit un classement honorifique doté de statistiques.

Des faits à souligner au premier regard :

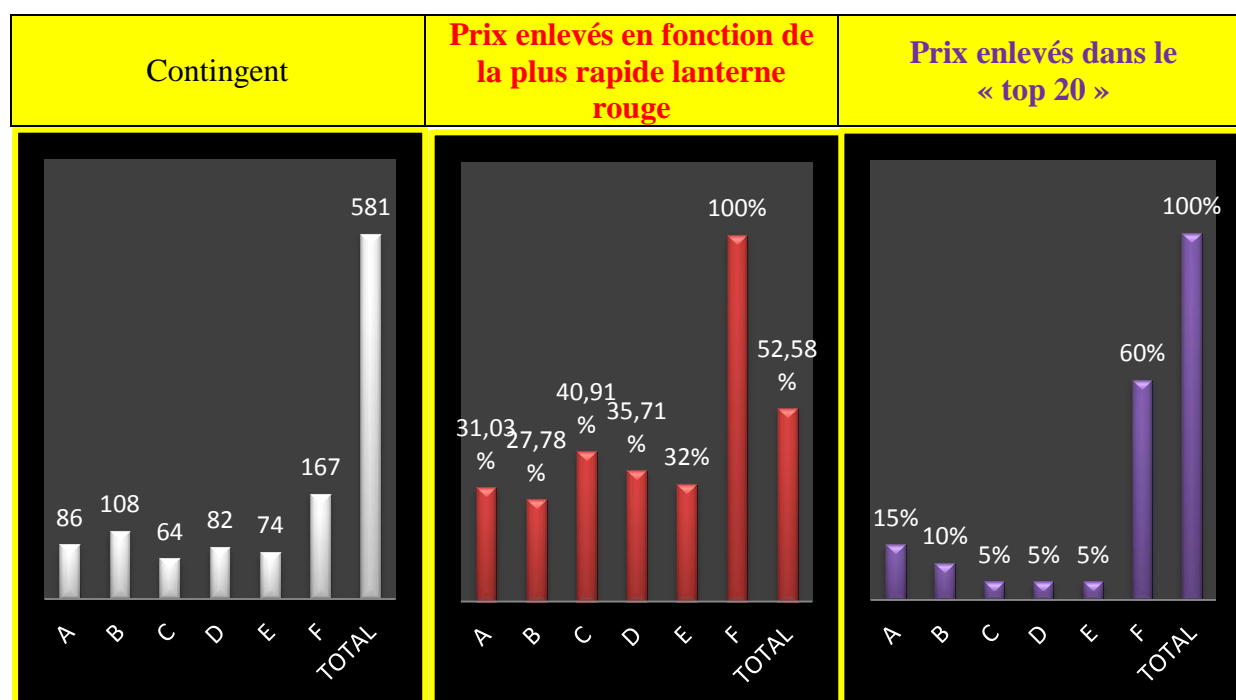
- 1257 pigeons « régionaux » convoyés pour le national dans la Creuse
- juniors majoritaires
- mainmise du bureau de Tournai dans chaque top
- 100 m/mi, d'écart dans les vieux entre la plus rapide clôture et les quatre autres
- deux clôtures dans les vieux, trois dans les juniors déterminées par gain et perte pour classer respectivement 8 vieux et 13 juniors
- un paradoxe : le bureau de Soignies clôture en dernier à vieux par gain et perte, clôture cependant en premier à juniors à 944 m
- des pourcentages de prix opposés pour un même bureau
- la palme de pointeur général à un vieux de **Christophe Nottebaert, de Templeuve.**



Vieux : 581

1 Nottebaert Christophe, Templeuve (F), 510.293 km, 1171.11. 2 Casaert-Senechal, Russeignies (F), 523.756 km, 1135.35. 3 Murez-Marichal, Wadelincourt (A), 504.231 km, 1126.81. 4 Casaert-Senechal (2), 1126.51. 5 Casaert-Senechal (3), 1121.17. 6 Casaert-Senechal (4), 1121.05. 7 Saudoyez Kevin, Tertre (E), 498.246 km, 1120.19. 8 Vandeputte-Kubica, Cuesmes (B), 497.992 km, 1118.24. 9 Chevalier Claude, Ellezelles (C), 525.263 km, 1115.42. 10 Gondry Patricia, Haulchin (B), 497.116 km, 1114.31. 11 Harchies Christian, Warchin (F), 508.518 km, 1111.34. 12 Nottebaert Christophe (2), 1106.12. 13 Nottebaert Christophe (3), 1100.36. 14 Casaert-Senechal (5), 1097.13. 15 Casaert-Senechal (6), 1097.13. 16 Casaert-Senechal (7), 1095.60. 17 Bossut Alain, Maulde (D), 510.427 km, 1091.93. 18 Dusausoit Dany, Beloeil (A), 506.458 km, 1091.46. 19 Vivier Yannick, Laplaigne (F), 497.855 km, 1087.34. 20 Murez-Marichal (2), 1085.37...

Le coin des statistiques - Classification par trois						
	Contingent	Lanterne rouge	Prix enlevés en fonction de la plus rapide lanterne rouge		Prix enlevés dans le « top 20 »	
			Nombre	Pourcentage	Nombre	Pourcentage
A	86	875.85	9	31,03	3	15
B	108	GP (18.04.32)	10	27,78	2	10
C	64	812.48	9	40,91	1	5
D	82	845.55	10	35,71	1	5
E	74	GP (19.36.29)	8	32	1	5
F	167	987.26	56	100	12	60
Total	581		102	52,58	20	100



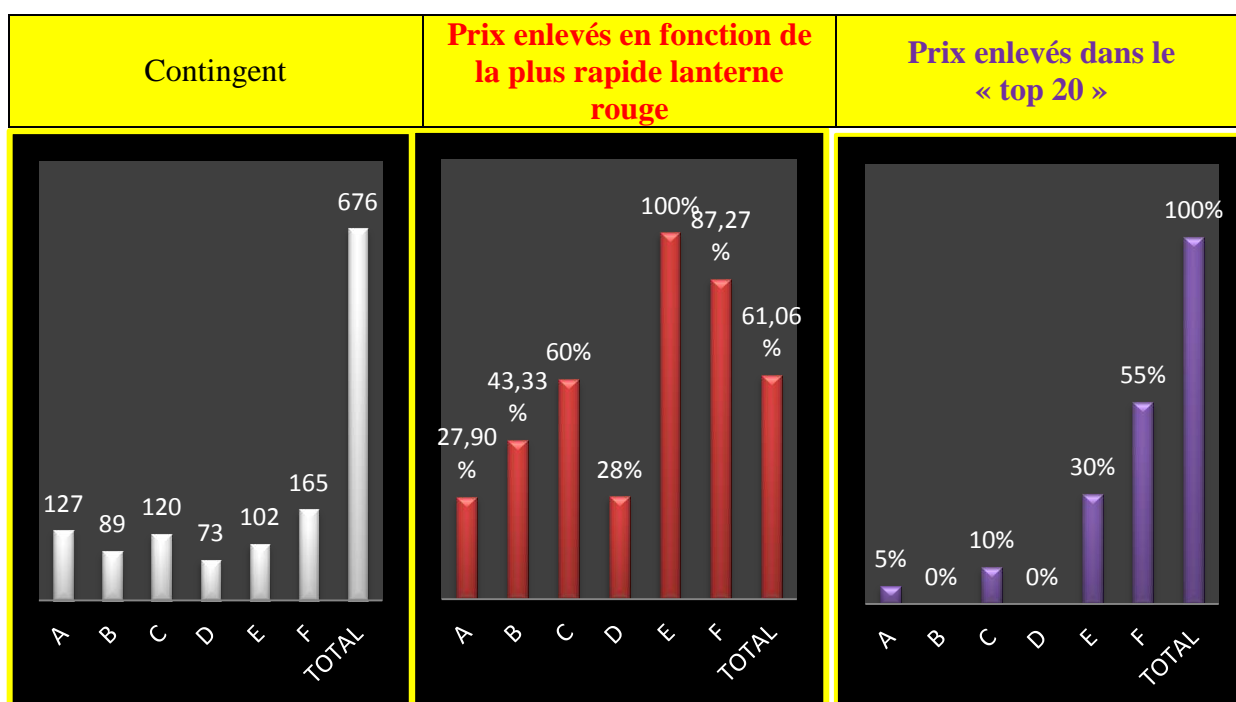
Juniors : 676.

1 Famille 3D, Ghlin (E), 501.770 km, 1151.72. 2 Casaert-Senechal, Russeignies (F), 523.756 km, 1144.11. 3 Casaert-Senechal (2), 1141.49. 4 Saudoyez Kevin, Tertre (E). 498.246 km, 1136.16. 5 Casaert-Senechal (3), 1124.26. 6 Famille 3 D (2), 1118.73. 7 Allemeersch André, Pottes (F), 519.953 km, 1118.49. 8 Baert-Debusschere, Ere (F), 503.119 km, 1114.78. 9 Baert-Debusschere (2), 1110.43. 10 Famille 3 D (3), 1110.35. 11 Casaert-Senechal (4), 1109.61. 12 Vivier Yannick, Laplaigne (F), 497.855 km, 1105.44. 13 Gevaert-Van Schoorisse, Renaix (C), 527.032 km, 1100.96. 14 Dusausoit Dany, Beloeil (A), 506.458 km, 1097.96. 15 Gevaert-Van Schoorisse (2), 1094.22. 16 Fontaine Jean-Claude, Bailleul (F), 512.606 km, 1091.84. 17 Casaert-Senechal (5), 1084.68. 18 Casaert-Senechal (6), 1083.93. 19 Famille 3 D (4), 1079.23. 20 Saudoyez Kevin (2), 1075.81...

Pointeurs non repris dans le top :

30 Bastien P/F, Baisieux (D), 489.496 km, 1059.24.
48 Andry Jacques, Cuesmes (B), 498.301 km, 1034.21.

Le coin des statistiques - Classification par trois						
	Contingent	Lanterne rouge	Prix enlevés en fonction de la plus rapide lanterne rouge		Prix enlevés dans le « top 20 »	
			Nombre	Pourcentage	Nombre	Pourcentage
A	127	GP	12	27,90	1	5
B	89	GP (18.19.25)	13	43,33	0	0
C	120	855.43	24	60	2	10
D	73	GP	7	28	0	0
E	102	944.18	34	100	6	30
F	165	916.31	48	87,27	11	55
Total	676		138	61,06	20	100



GRAND DEMI-FOND : NEVERS

- *Lâcher : 6 h 30.*

(A) Ath – **(B)** Estinnes – **(C)** Lessines – **(D)** Leuze – **(E)** Soignies – **(F)** Tournai

Comme les six doublages hennuyers ne proposent pas de général, « Coulon Futé » établit un classement honorifique doté de statistiques.

Des faits à souligner au premier regard :

- 1484 pigeons « régionaux » sur la Nièvre
- juniors de loin majoritaires
- seul le pointeur à plus de 1200 m
- mainmise dans chaque top du bureau d'Estinnes
- 51,48 m/min d'écart maximal entre les clôtures à vieux, 75,70 m/min à juniors
- des pourcentages calculés plus équilibrés à vieux, des écarts à juniors
- la palme de pointeur général à un vieux des **André Arnould, de Lobbes.**



Vieux : 646.

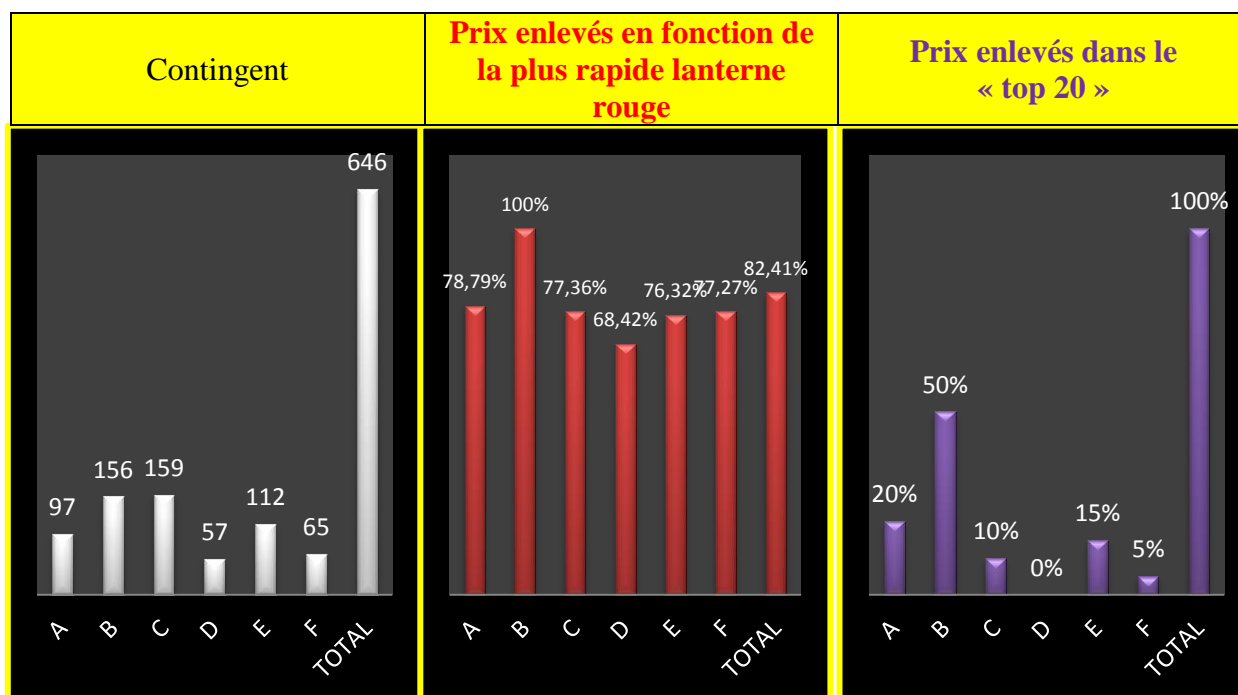
1 Leleux Philippe, Saint-Vaast (B), 392.785 km, 1148.77. 2 Murez-Marichal, Wadelincourt (A), 396.988 km, 1137.50. 3 Cassart Hyacinthe, Ronquières (E), 411.399 km, 1127.37. 4 Arnould André, Lobbes (B), 384.615 km, 1124.38. 5 Devergnies Lucien, Erquelinnes (B), 376.637 km, 1123.22. 6 Murez-Marichal (2), 1122.49. 7 Murez-Marichal (3), 1119.16. 8 Lambert Bernard, Bois-d'Haine (B), 399.163 km, 1116.05. 9 Henu Jean-Pierre, Warchin (F), 403.926 km, 1111.97. 10 Van Vreckem Michel, Mont-St (B), 390.376 km, 1111.29. 11 Arnould André (2), 1107.81. 12 Quenon Emile, Quaregnon (B), 387.267 km, 1105.69. 13 Haelterman Roger, Onkerzele (C), 426.136 km, 1103.60. 14 Cerfontaine Michel, Neufmaison (E), 397.649 km, 1103.20. 15 Francois-Delporte, Wadelincourt (A), 396.730 km, 1102.70. 16 Devergnies Lucien (2), 1100.90. 17 Arnould André (3), 1100.67. 18 Metens Jean-Paul,

Virginal (E), 413.975 km, 1100.11. 19 Caulier Roland, Houdeng (B), 395.621 km, 1099.71.
20 Pessemier Brigitte, Renaix (C), 421.224 km, 1099.65.

Pointeur non repris dans le top :

31 Francois Jean-Claude, Thumaide (D), 396.883 km, 1080.05.

Le coin des statistiques - Classification par trois						
	Contingent	Lanterne rouge	Prix enlevés en fonction de la plus rapide lanterne rouge		Prix enlevés dans le « top 20 »	
			Nombre	Pourcentage	Nombre	Pourcentage
A	97	988.89	26	78,79	4	20
B	156	1007.29	52	100	10	50
C	159	983.93	41	77,36	2	10
D	57	955.91	13	68,42	0	0
E	112	971.96	29	76,32	3	15
F	65	958.55	17	77,27	1	5
Total	646		178	82,41	20	100



Juniors: 838.

1 Arnould André, Lobbes (B), 384.615 km, 1214.50. 2 Arnould Jean-Paul, Buvrinnes (B), 386.213 km, 1162.00. 3 Metens Jean-Paul, Virginal (E), 413.975 km, 1134.69. 4 Nottebaert Christophe, Templeuve (F), 408.1012 km, 1132.52. 5 Famille 3 D, Ghlin (E), 391.132 km,

1126.96. 6 Gaie Frères, La Bouverie (B), 384.810 km, 1126.43. 7 Collet-Dubois, Maarkedal (C). 422.971 km, 1125.71. 8 Arnould André (2), 1124.59. 9 Capelle Marc, Baudour (E), 391.415 km, 1114.66. 10 Creteur Alain, Amougies (F), 418.779 km, 1111.95. 11 Jonnart Luc, Leval-Trazegnies (B), 388.946 km, 1109.30. 12 Arnould Sébastien, Reassaix (B), 389.908 km, 1109.16. 13 Donnez-Beukenne, Fontenoy (D), 399.552 km, 1107.20. 14 Pipers Yvon, Tournai (F), 402.105 km, 1107.16. 15 Doudelet Pascal, Anderlues (B), 386.987 km, 1106.90. 16 Haelterman Jean, Houdeng (B), 396.777 km, 1106.61. 17 Creteur Alain (2), 1105.63. 18 Habets Paulette, Isières (A), 412.972 km, 1104.79. 19 Poussart Daniel, Merbes-le-Château (B), 383.051 km, 1101.35. 20 Chevalier Claude, Ellezelles (C), 418.249 km, 1100.84...

Le coin des statistiques - Classification par trois						
	Contingent	Lanterne rouge	Prix enlevés en fonction de la plus rapide lanterne rouge		Prix enlevés dans le « top 20 »	
			Nombre	Pourcentage	Nombre	Pourcentage
A	77	891.48	14	53,85	1	5
B	321	945.48	94	87,85	9	45
C	153	950.06	45	88,24	2	10
D	64	887.22	15	68.18	1	5
E	124	962.92	42	100	3	15
F	99	942.80	32	96,97	4	20
Total	838		242	86,43	20	100

