

Dossier 6 : mercredi 1 mai

Le décor : cinq lâchers effectués

Pont Ste Maxence	belle amélioration, bonne visibilité, nord-nord-est faible	Oost-Vlaanderen	12:40
Pont Ste Maxence		Tournaisis	12:50
Pont Ste Maxence		L'Ouest	13:00
Pont Ste Maxence		Ath, Lessines	13:10
Pont Ste Maxence		Renouveau	13:20

GRANDE VITESSE : PONT-SAINTE-MAXENCE

- *Lâcher : 12h50.*


Le lâcher tournaisien

Trois composantes classifiant par trois définissent le lâcher tournaisien de grande vitesse à savoir l'« Entente des VI », « Tournai » et « Dottignies-Néchin ».

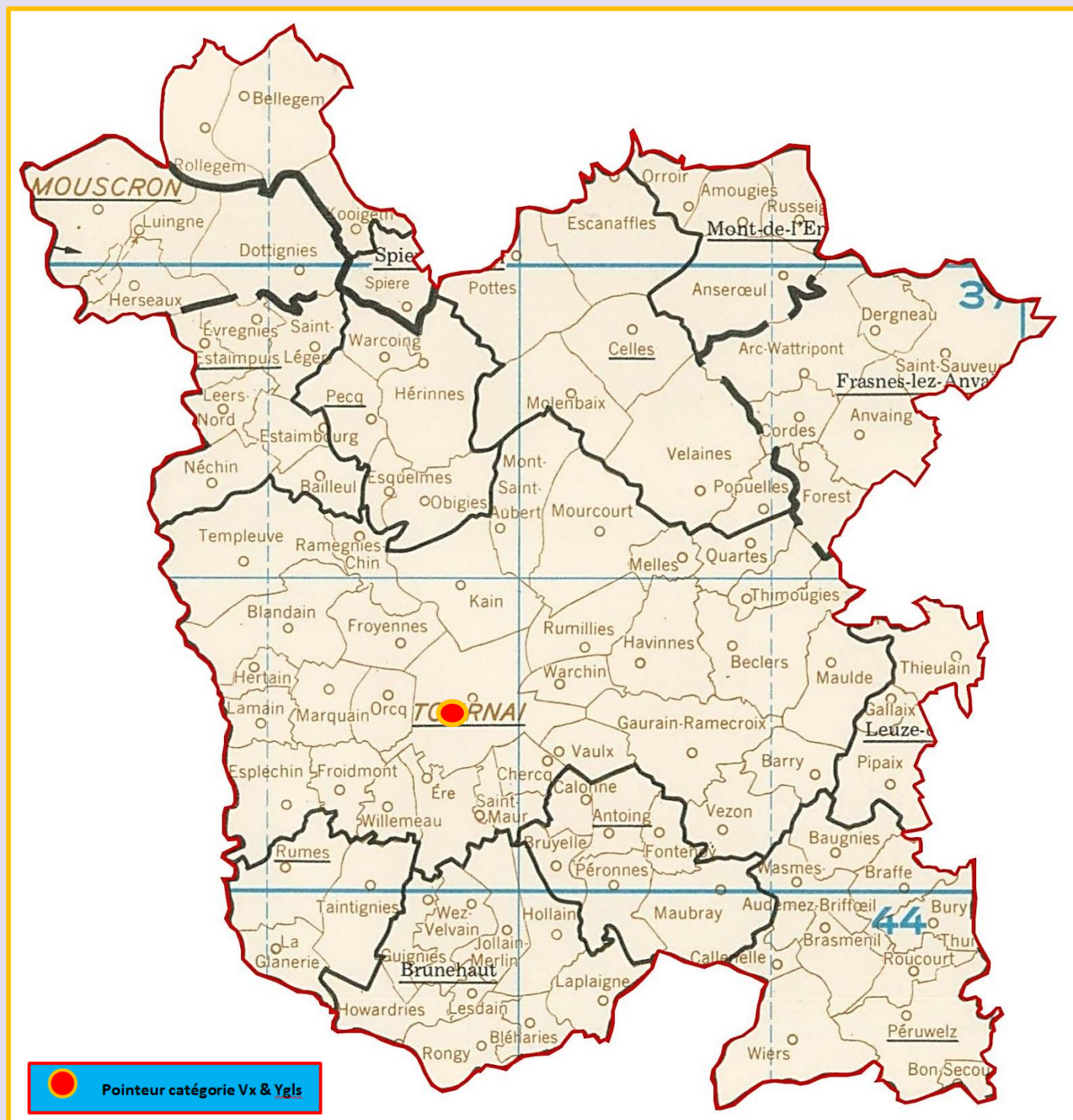
Les lettres A, B et C attribuées respectivement à l'« Entente des VI », « Tournai » et « Dottignies-Néchin » permettent d'identifier l'entente où l'amateur a engagé ses pigeons. Elles peuvent être remplacées par un chiffre en cas de récurrence dans le classement. Le nombre suivant la lettre indique le nombre de pigeons engagés par l'amateur. Dans le cas du résultat vieux et yearlings réunis, les lettres V et Y usitées indiquent la catégorie du pigeon classé.

Une analyse sommaire :

- *cap des 1000 franchi : 1100 pigeons*
- *vieux et juniors à armes égales*
- *pas de concours à Tournai*
- *podium complet du général occupé par des juniors*
- *un junior d'Yvon Pipers, de Tournai, pointeur général.*



Localisation du pointeur



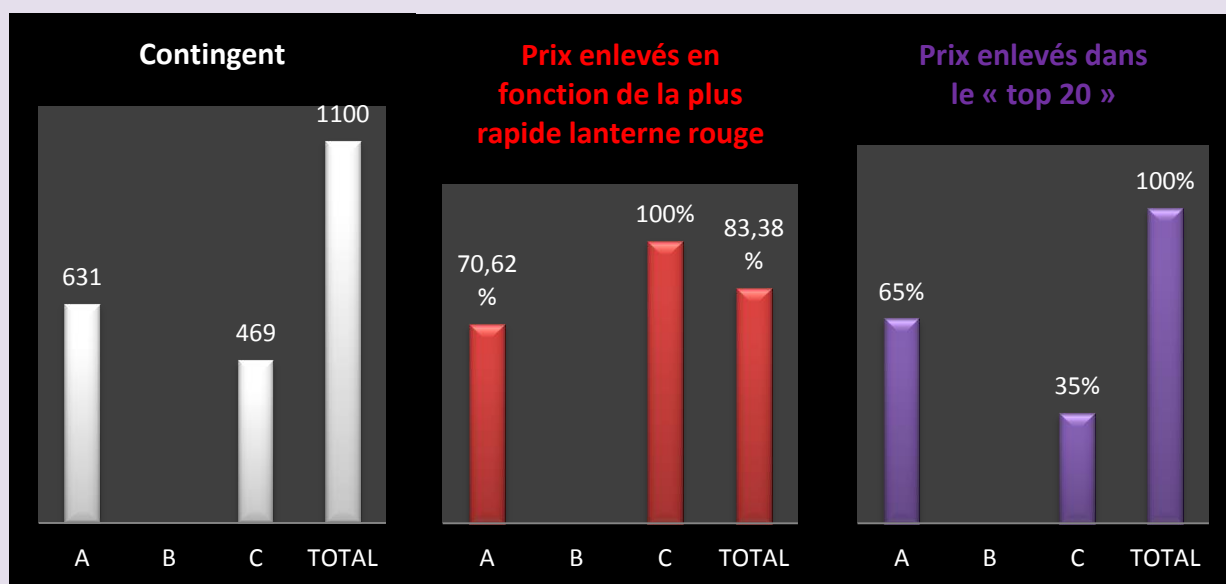
Vieux et yearlings réunis : 1100.

1 Pipers Yvon, Tournai (Y-C-24), 155.210 km, 1302.64. 2 Dorchie Francis, La Glanerie (Y-A-33), 146.278 km, 1301.98. 3 Pipers Yvon (Y-2), 1291.08. 4 Bogemans Philippe & Christelle, Tournai (Y-C-23), 157.255 km, 1286.69. 5 Dorchie Francis (V-2), 1285.96. 6 Baert-Debusschere, Ere (Y-A-39), 152.555 km, 1285.77. 7 Salembier Mélanie, Hérimnes (V-C-19), 165.368 km, 1282.91. 8 Baert-Debusschere (Y-2), 1280.08. 9 Leclercq-Flasse, Taintignies (V-A-41), 147.682 km, 1277.15. 10 Allard Stéphane, Taintignies (V-A-24), 148.397 km, 1276.53. 11 Dericq Frédéric, Calonne (Y-A-37), 155.034 km, 1270.42. 12

Dubois Patrick, Gaurain (V-A-53), 157.140 km, 1269.66. 13 O Alfred, Péronnes (Y-A-16), 152.093 km, 1268.49. 14 Dorchie Francis (V-3), 1267.20. 15 Dorchie Francis (V-4), 1265.19. 16 Vandemeulebroecke Carlos & Xavier, Saint-Léger (Y-C-105), 164.698 km, 1264.79. 17 Dorchie Francis (V-5), 1264.65. 18 Baert-Debusschere (Y-3), 1263.23. 19 Pipers Yvon (V-3), 1262.38. 20 Nottebaert Christophe, Templeuve (Y-C-47), 158.313 km, 1261.62...

Le coin des statistiques - Classification par trois						
	Contingent	Lanterne rouge	Prix enlevés en fonction de la plus rapide lanterne rouge		Prix enlevés dans le « top 20 »	
			Nombre	Pourcentage	Nombre	Pourcentage
A	631	?	149	70,62	13	65
B	Non organisé					
C	469	1163.47	157	100	7	35
Total	1100		306	83,38	20	100

(Remarque : la lanterne rouge de l'« Entente des VI » n'est pas notifiée. Cette entente n'a pas réalisé de résultat vieux et yearlings confondus. A titre indicatif, à la vitesse de 1139.24, 196 des 211 prix (92,89 %) étaient distribués.)

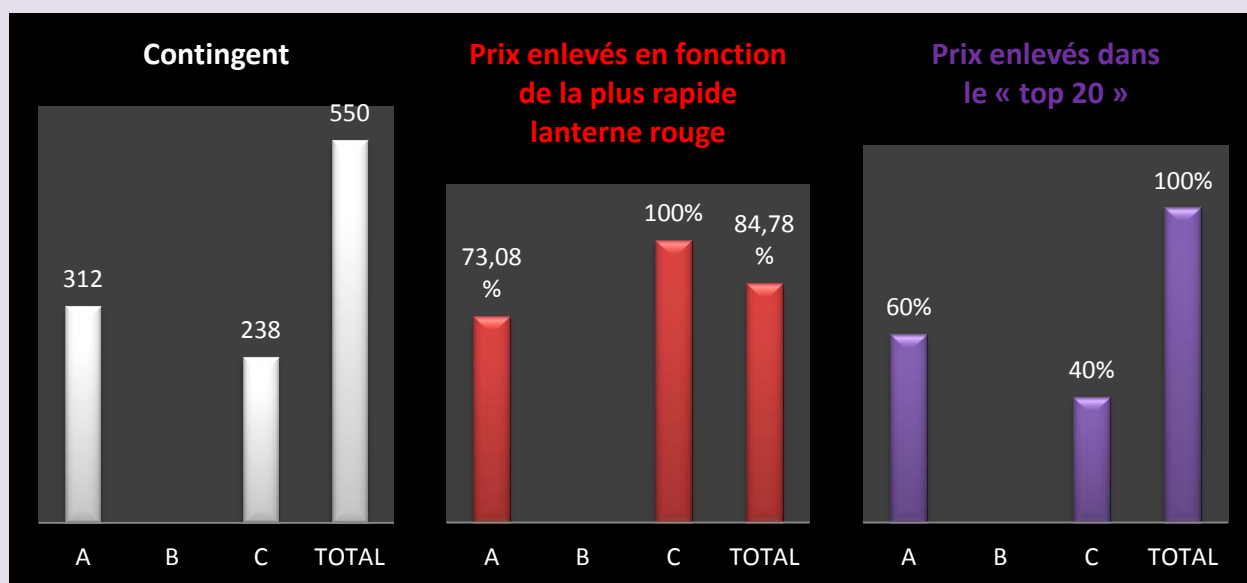


Vieux : 550.

1 Dorchie Francis, La Glanerie (A-23), 146.278 km, 1285.96. 2 Salembier Mélanie, Hérissonnes (C-12), 165.368 km, 1282.91. 3 Leclercq-Flasse, Taintignies (A-7), 147.682 km, 1277.15. 4 Allard Stéphane, Taintignies (A-11), 148.397 km, 1276.53. 5 Dubois Patrick, Gaurain (A-32), 157.140 km, 1269.66. 6 Dorchie Francis (2), 1267.20. 7 Dorchie Francis (3), 1265.19. 8 Dorchie Francis (4), 1264.65. 9 Pipers Yvon, Tournai (C-18), 155.210 km, 1262.38. 10 Verstraeten Jean-Pierre, Esplechin (A-18), 150.436 km, 1258.52. 11 Dubois Patrick (2), 1257.47. 12 Dorchie Francis (5), 1256.14. 13 Casaert Grégory, Néchin (C-3), 159.186 km, 1253.26. 14 Pipers Yvon (2), 1249.17. 15 Vandemeulebroecke Carlos & Xavier, Saint-Léger (C-77), 164.698 km, 1248.50. 16 Vandemeulebroecke Carlos & Xavier (2),

1248.18. 17 Dericq Frédéric, Calonne (A-8), 155.034 km, 1247.75. 18 Claes Francis & Sylvain, Taintignies (A-31), 1246.38. 19 Gillard Christophe, Leers-Nord (C-11), 161.748 km, 1246.13. 20 Bogemans Philippe & Christelle (C-11), 157.255 km, 1245.25...

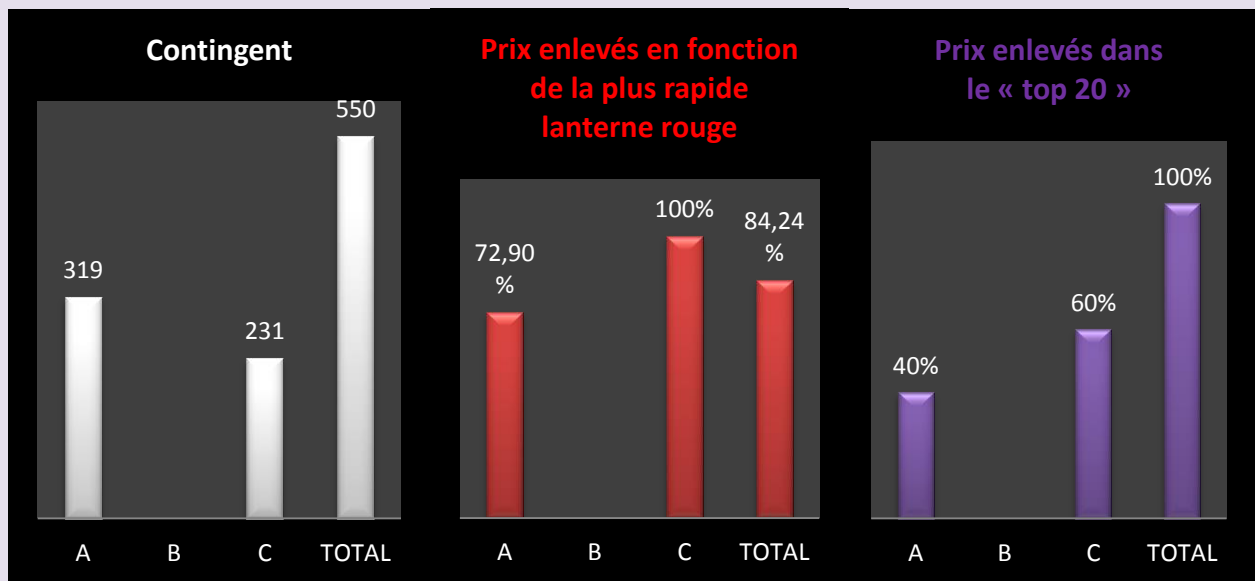
Le coin des statistiques - Classification par trois						
	Contingent	Lanterne rouge	Prix enlevés en fonction de la plus rapide lanterne rouge		Prix enlevés dans le « top 20 »	
			Nombre	Pourcentage	Nombre	Pourcentage
A	312	1139.24	76	73,08	12	60
B	Non organisé					
C	238	1166..82	80	100	8	40
Total	550		156	84,78	20	100



Yearlings : 550.

1 Pipers Yvon, Tournai (C-6), 155.210 km, 1302.64. 2 Dorchies Francis, La Glanerie (A-10), 146.278 km, 1301.98. 3 Pipers Yvon (2), 1291.08. 4 Bogemans Philippe & Christelle, Tournai (C-12), 157.255 km, 1286.69. 5 Baert-Debusschere, Ere (A-28), 152.555 km, 1285.77. 6 Baert-Debusschere (2), 1280.02. 7 Dericq Frédéric, Calonne (A-30), 155.034 km, 1270.42. 8 O Alfred, Péronnes (A-9), 152.093 km, 1268.49. 9 Vandemeulebroecke Carlos & Xavier, Saint-Léger (C-28), 164.698 km, 1264.79. 10 Baert-Debusschere (3), 1263.23. 11 Nottebaert Christophe, Templeuve (C-24), 158.313 km, 1261.62. 12 Nottebaert Christophe (2), 1255.45. 13 O Alfred (2), 1252.99. 14 Pipers Yvon (3), 1251.52. 15 Fontaine Jean-Claude, Bailleul (C-14), 160.852 km, 1251.11. 16 Baert-Debusschere (4), 1246.70. 17 Charlet P/F, Pecq (C-5), 162.976 km, 1245.99. 18 Salembier Mélanie, Hérinnes (C-7), 165.368 km, 1242.90. 19 Salembier Mélanie (2), 1242.74. 20 Ovaere Albert, Estaimbourg (C-9), 161.076 km, 1241.43...

Le coin des statistiques - Classification par trois						
	Contingent	Lanterne rouge	Prix enlevés en fonction de la plus rapide lanterne rouge		Prix enlevés dans le « top 20 »	
			Nombre	Pourcentage	Nombre	Pourcentage
A	319	1112.23	78	72,90	8	40
B	Non organisé					
C	231	1157.11	77	100	12	60
Total	550		155	84,24	20	100



GRANDE VITESSE : PONT-SAINTE-MAXENCE

- **Lâcher : 13h10.**

Un premier lâcher athois

Seule l'entente Hunelle Dendre-Lessines-Le Sud, composée des doublages Ath, Blaton et Lessines classant par deux, alimente ce lâcher.

Un général vieux et yearlings confondus, un général vieux et un général juniors sont organisés. Les vieux et les juniors alignés sur le concours « mixé » ne sont pas systématiquement « repris » dans le général vieux ou yearlings.

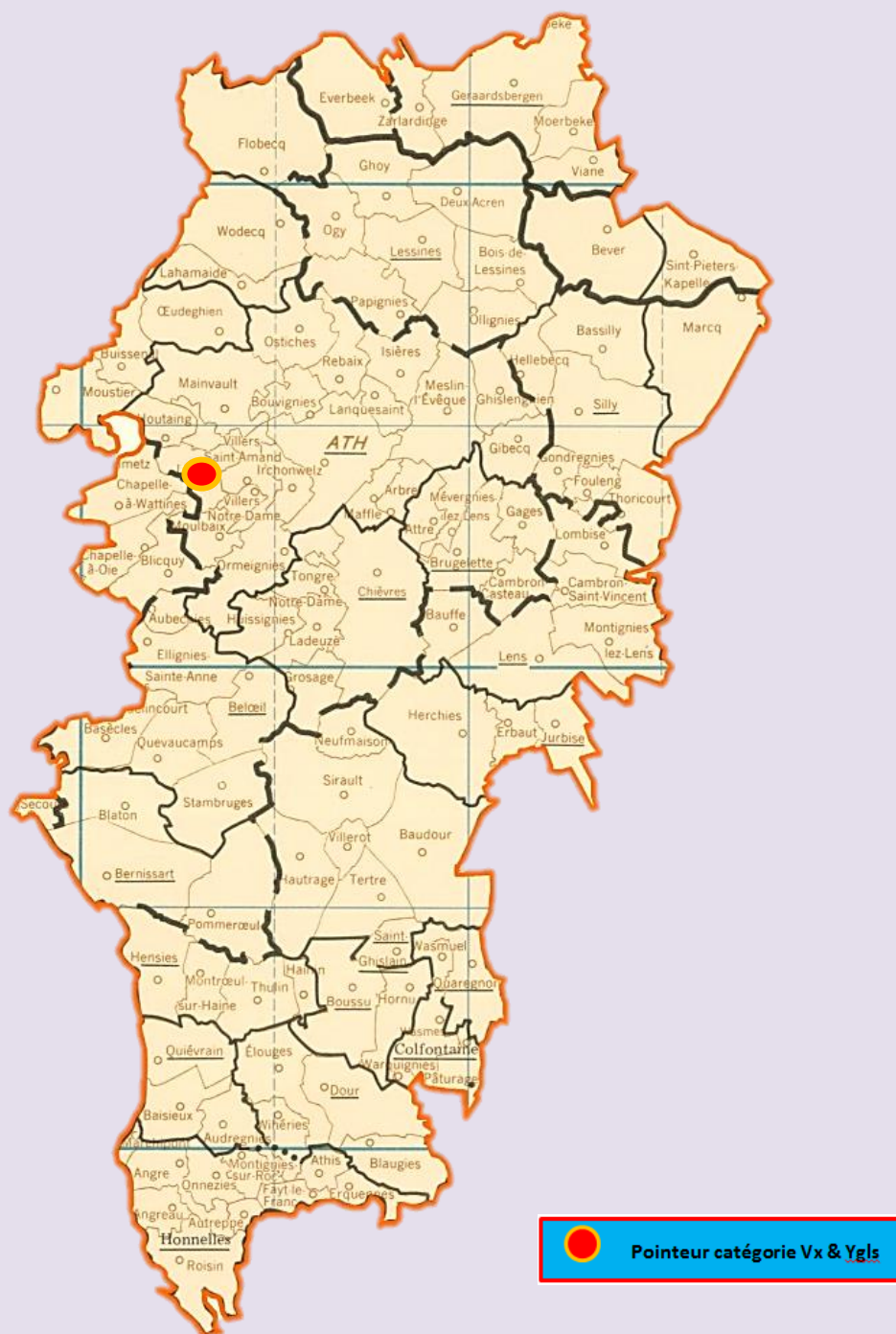
Des statistiques ne peuvent être uniquement établies qu'au niveau des trois doublages locaux qui n'organisent pas de concours « mixé » à leur niveau. « Coulon Futé » les établira en fonction du contexte sportif hebdomadaire rencontré.

Dans les résultats publiés, pour faciliter la compréhension, des annotations sont utilisées. La lettre V ou Y indique la catégorie du pigeon, le nombre qui la suit le total des engagés de l'amateur. Ce dernier est remplacé par un autre nombre en cas de récurrence dans les classements.

- le retour prévisible du cap des 1000 : 1021 pigeons
- doublages généraux toujours non systématiques
- vieux de loin minoritaires
- les trois tops pour ainsi dire à plus de 1300 m
- parité entre vieux et juniors dans le top général
- journée des plus fastes pour les **Bruno-Vi-Ma, de Ligne**, auteurs des podiums complets des trois catégories.



Localisation du pointeur



Vieux et yearlings réunis : 1021.

1 Degand Br-Vi-Ma, Ligne (V-66), 167.345 km, 1321.31. 2 Degand Br-Vi-Ma (V-2), 1321.14. 3 Degand Br-Vi-Ma (Y-3), 1319.92. 4 Degand Br-Vi-Ma (Y-4), 1319.58. 5 Degand Br-Vi-Ma (V-5), 1318.71. 6 Degand Br-Vi-Ma (Y-6), 1318.71. 7 Degand Br-Vi-Ma (Y-7),

1315.43. 8 Degand Br-Vi-Ma (Y-8), 1314.39. 9 Borremans André, Moerbeke (V-17), 187.923 km, 1309.26. 10 Cordier Dimitri, Chièvres (V-6), 167.236 km, 1308.74...

Lanterne rouge (par 2) : 1137.96.

Vieux : 548.

1 Degand Br-Vi-Ma, Ligne (29), 167.345 km, 1321.31. 2 Degand Br-Vi-Ma (2), 1321.14. 3 Degand Br-Vi-Ma (3), 1318.71. 4 Borremans André, Moerbeke (12), 187.923 km, 1309.26. 5 Cordier Dimitri, Chièvres (4), 167.236 km, 1308.74. 6 Rolland-Delbart, Grandglise (10), 155.767 km, 1308.25. 7 Duquenne-Vandenberg, Tongre-Notre-Dame (22), 165.892 km, 1304.69. 8 Degand Br-Vi-Ma (4), 1302.80. 9 Borremans André (2), 1302.15. 10 Brouillard P/F, Arbre (11), 170.285 km, 1300.36...

Lanterne rouge (par 2) : 1151.01.

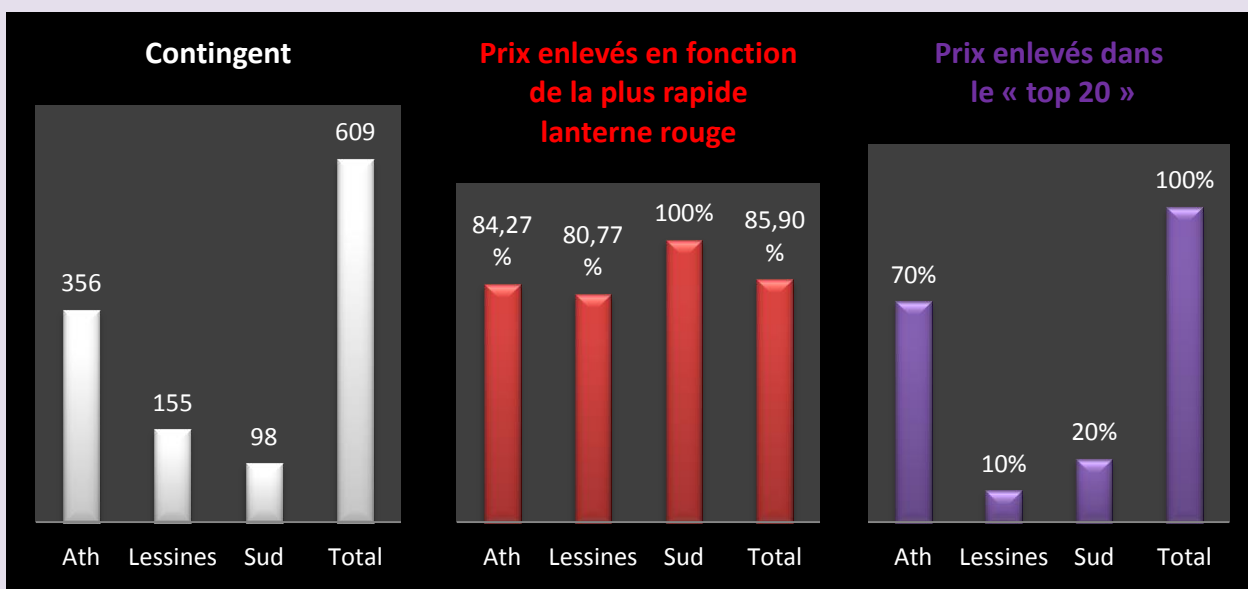
Yearlings : 397.

1 Degand Br-Vi-Ma, Ligne (37), 167.345 km, 1319.92. 2 Degand Br-Vi-Ma (2), 1319.58. 3 Degand Br-Vi-Ma (3), 1318.71. 4 Degand Br-Vi-Ma (4), 1315.43. 5 Degand Br-Vi-Ma (5), 1314.39. 6 Degand Br-Vi-Ma (6), 1301.28. 7 Dusausoit Dany, Beloeil (59), 161.106 km, 1300.81. 8 Van den Eynde Guido, Geraardsbergen (9), 186.602 km, 1288.24. 9 Degand Br-Vi-Ma (7), 1284.30. 10 Degand Br-Vi-Ma (8), 1284.14...

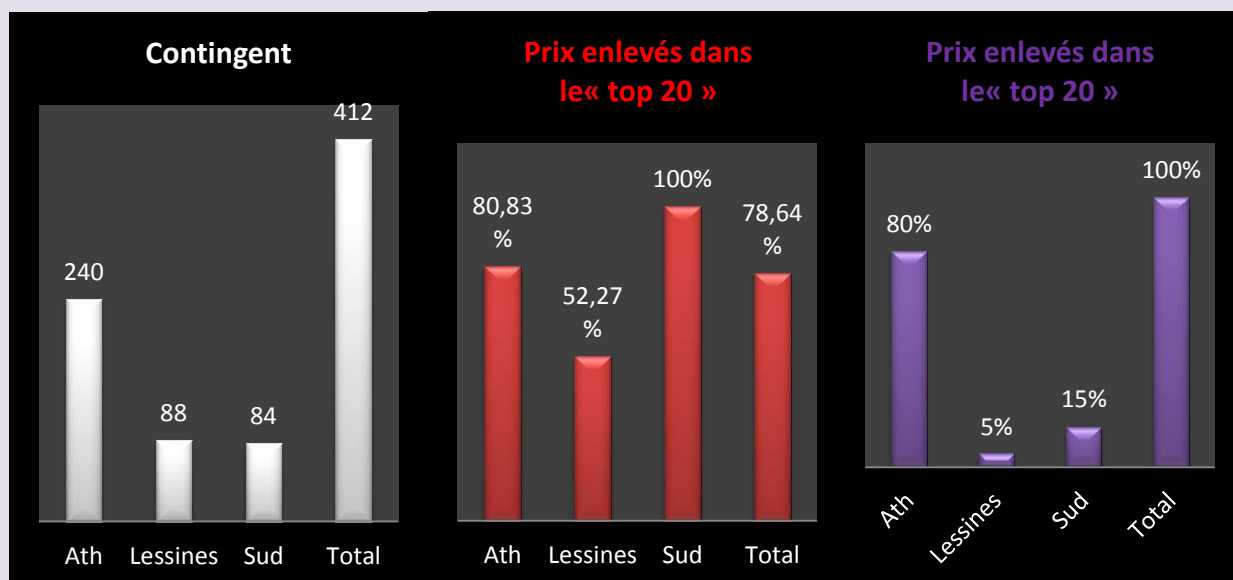
Lanterne rouge (par 2) : 1103.93.

Les statistiques des doublages

Le coin des statistiques - Classification par deux						
Vieux	Contingent	Lanterne rouge	Prix enlevés en fonction de la plus rapide lanterne rouge		Prix enlevés dans le « top 20 »	
			Nombre	Pourcentage	Nombre	Pourcentage
Ath	356	1150.75	150	84,27	14	70
Lessines	155	1140.19	63	80,77	2	10
Sud	98	1171.23	49	100	4	20
Total	609		262	85,90	20	100



Le coin des statistiques - Classification par deux						
Yearlings	Contingent	Lanterne rouge	Prix enlevés en fonction de la plus rapide lanterne rouge		Prix enlevés dans le « top 20 »	
			Nombre	Pourcentage	Nombre	Pourcentage
Ath	240	1104.21	97	80,83	16	80
Lessines	88	1027.93	23	52,27	1	5
Sud	84	1158.45	42	100	3	15
Total	412		162	78,64	20	100



GRANDE VITESSE : PONT-SAINTE-MAXENCE

- **Lâcher : 13h.**

Un second lâcher athois

Depuis plusieurs saisons, « L'Entente des V », l'« Entente Frontalière » et l'« Entente de l'Ouest » composent un second lâcher en région d'Ath, organisent en classant par deux une épreuve générale par catégorie et des doublages facultatifs (deux et parfois trois en certaines circonstances).

Désormais, un général vieux et yearlings confondus, un général vieux et un général juniors sont organisés. Les vieux et les juniors alignés sur le concours « mixé » ne sont pas systématiquement repris dans le général vieux ou yearlings.

Des statistiques ne peuvent être uniquement établies qu'au niveau des doublages locaux qui n'organisent pas de concours « mixé » à leur niveau. « Coulon Futé » les établira en fonction du contexte sportif hebdomadaire rencontré.

Dans les résultats publiés, pour faciliter la compréhension, des annotations sont utilisées. La lettre V ou Y indique la catégorie du pigeon, le nombre qui la suit le total des engagés de l'amateur. Ce dernier est remplacé par un autre nombre en cas de récurrence dans les classements.

Une analyse sommaire :

- le cap des 1000 est franchi : 1063 pigeons
- doublages généraux toujours non systématiques
- quatre colonies au plus recensées par top
- le pointeur général : un junior des **Francois-Delporte, de Wadelincourt.**

Localisation du pointeur



Vieux et yearlings réunis : 1063.

1 Francois-Delporte, Wadelincourt (Y-48), 157.056 km, 1351.83. 2 Murez-Marichal, Wadelincourt (V-130), 157.520 km, 1344.79. 3 Murez-Marichal (V-2), 1344.40. 4 Murez-Marichal (Y-3), 1341.54. 5 Casaert-Senechal, Russeignies (V-195), 173.670 km, 1335.75. 6 Casaert-Senechal (V-2), 1335.23. 7 Casaert-Senechal (Y-3), 1335.23. 8 Casaert-Senechal (V-4), 1335.23. 9 Casaert-Senechal (Y-5), 1335.06. 10 Casaert-Senechal (V-6), 1335.06...

Lanterne rouge (par 2) : 1093.93.

Vieux : 443.

1 Murez-Marichal, Wadelincourt (51), 157.520 km, 1344.79. 2 Murez-Marichal (2), 1344.40. 3 Casaert-Senechal, Russeignies (96), 173.670 km, 1335.75. 4 Casaert-Senechal (2), 1335.23. 5 Casaert-Senechal (3), 1335.23. 6 Casaert-Senechal (4), 1335.06. 7 Casaert-Senechal (5), 1333.87. 8 Casaert-Senechal (6), 1326.56. 9 Casaert-Senechal (7), 1325.89. 10 Casaert-Senechal (8), 1325.38...

Lanterne rouge (🔴 2) : 1140.06.

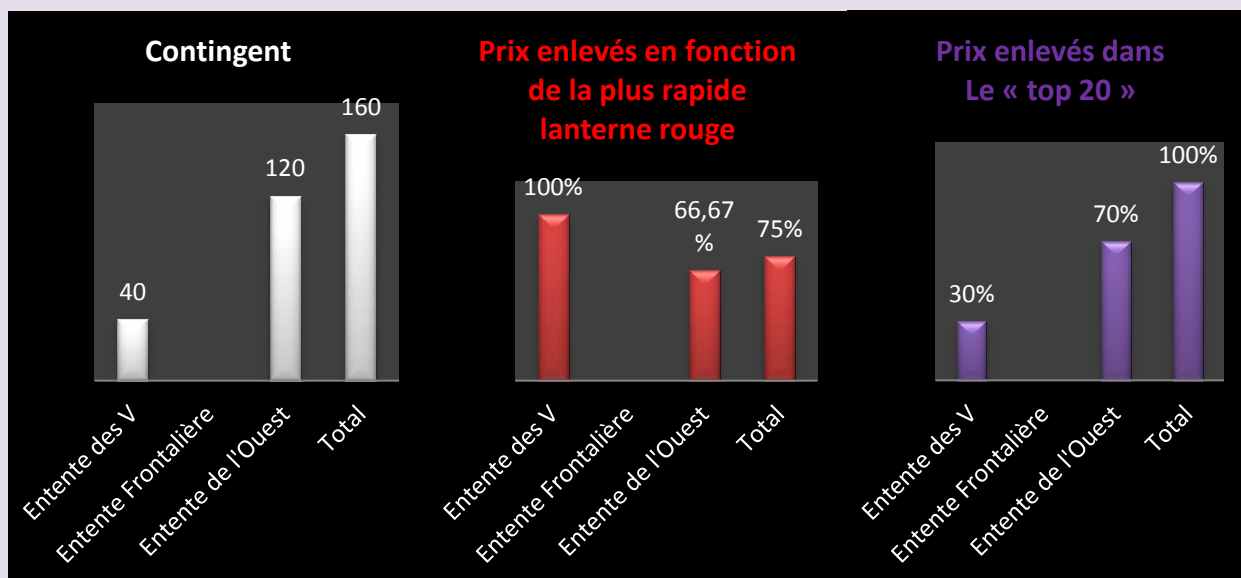
Yearlings : 581.

1 Francois-Delporte, Wadelincourt (31), 157.056 km, 1351.83. 2 Murez-Marichal, Wadelincourt (79), 157.520 km, 1341.54. 3 Casaert-Senechal, Russeignies (99), 173.670 km, 1335.23. 4 Casaert-Senechal (2), 1335.06. 5 Casaert-Senechal (3), 1334.89. 6 Francois-Delporte (2), 1328.18. 7 Casaert-Senechal (4), 1326.56. 8 Casaert-Senechal (5), 1326.06. 9 Casaert-Senechal (6), 1325.89. 10 Bouchard Pierre, Péruwelz (3), 153.016 km, 1321.21...

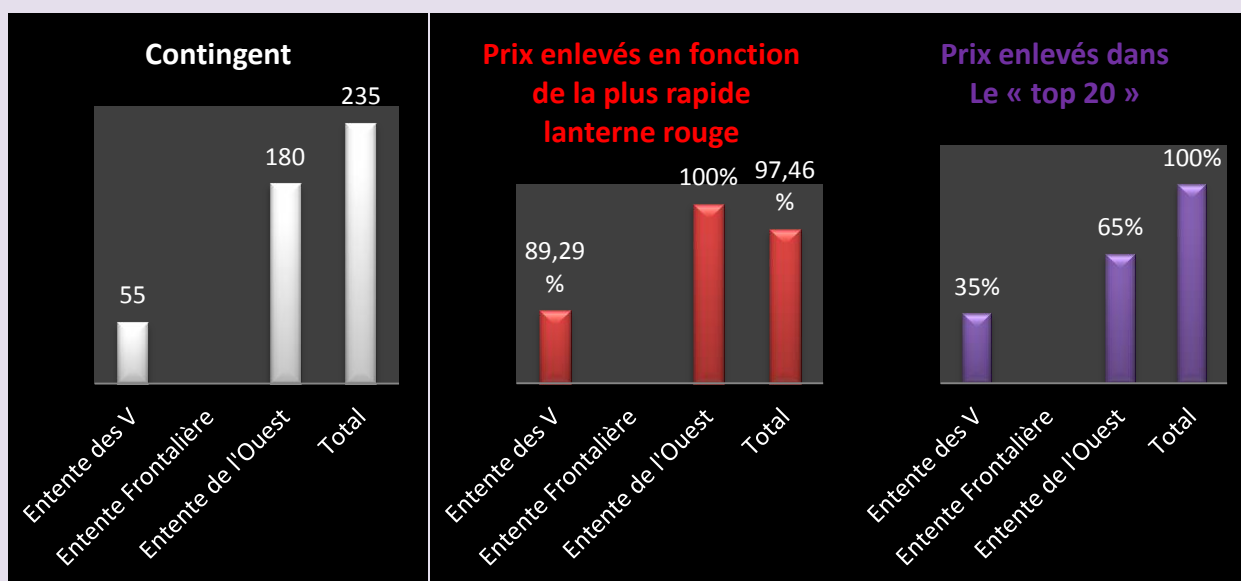
Lanterne rouge (par 2) : 1050.67.

Les statistiques des doublages

Le coin des statistiques - Classification par deux						
Vieux	Contingent	Lanterne rouge	Prix enlevés en fonction de la plus rapide lanterne rouge		Prix enlevés dans le « top 20 »	
			Nombre	Pourcentage	Nombre	Pourcentage
Entente des V	40	1128.45	20	100	6	30
Entente Frontalière	Non organisé					
Entente de l'Ouest	120	1083.57	40	66,67	14	70
Total	160		60	75	20	100



Le coin des statistiques - Classification par deux						
Yearlings	Contingent	Lanterne rouge	Prix enlevés en fonction de la plus rapide lanterne rouge		Prix enlevés dans Le « top 20 »	
			Nombre	Pourcentage	Nombre	Pourcentage
Entente des V	55	977.94	25	89,29	7	35
Entente Frontalière	Non organisé					
Entente de l'Ouest	180	1033.15	90	100	13	65
Total	235		115	97,46	20	100



GRANDE VITESSE : PONT-SAINTE-MAXENCE

- *Lâcher : 13h20.*

Le lâcher montois

Le lâcher montois se compose de l'« Association Le Renouveau-Bierghes-Saintes » et du groupement des Quatre (Petit-Enghien) qui se cantonne en petite vitesse.

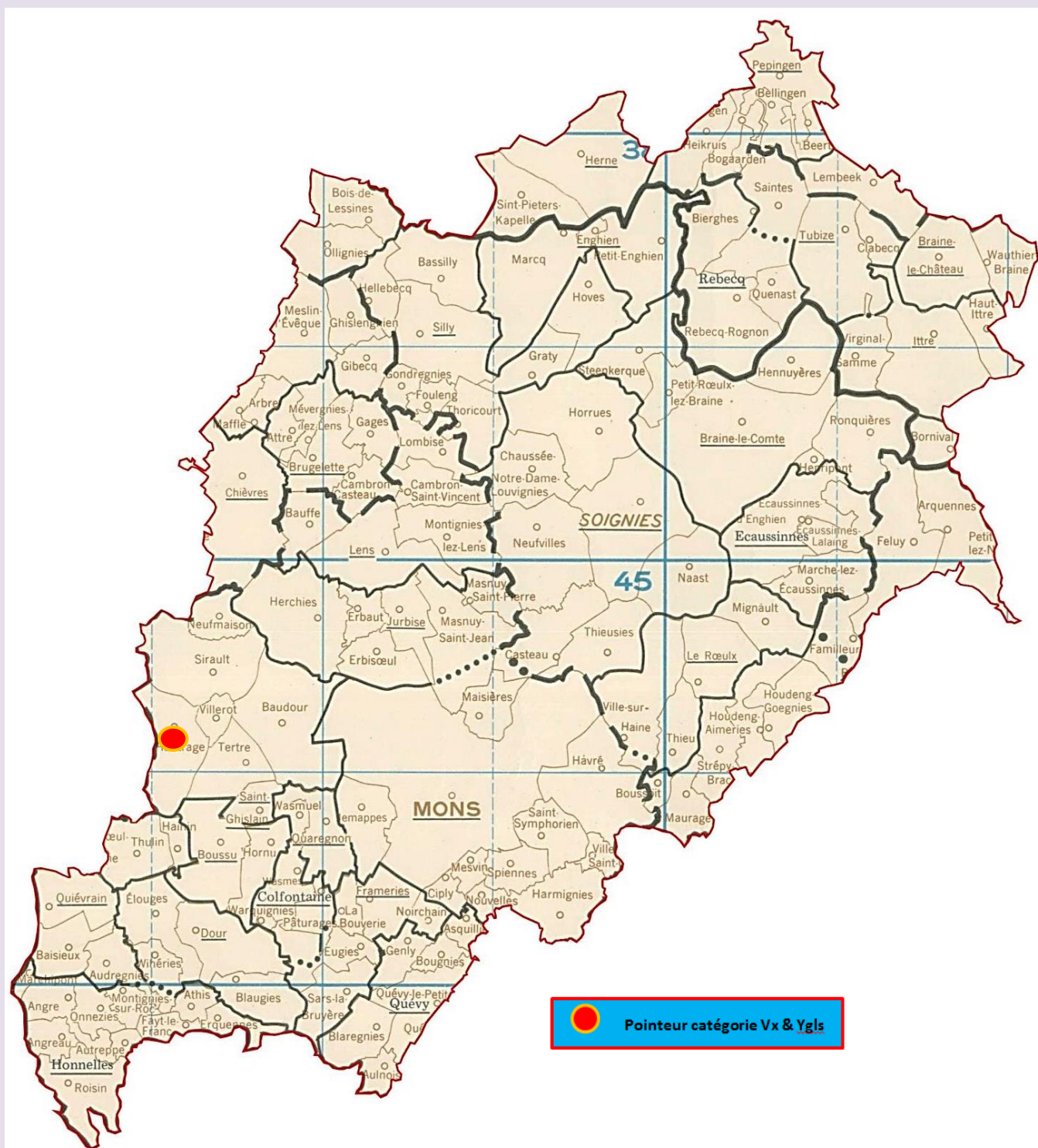
L'« Association Le Renouveau-Bierghes-Saintes » organise un général vieux et yearlings confondus, un général vieux et un général juniors (doublages non systématiques). Des statistiques ne peuvent être établies qu'au niveau des trois doublages locaux.

Dans les résultats publiés, pour faciliter la compréhension, des annotations sont utilisées. La lettre V ou Y indique la catégorie du pigeon, le nombre qui la suit le total des engagés de l'amateur. Ce dernier est remplacé par un autre nombre en cas de récurrence dans les classements.

Une analyse sommaire :

- *un bon contingent compte tenu de Maissemy : 1230 pigeons*
- *doublages systématiques*
- *mainmise de « L'Espoir »*
- *un yearling pointeur*
- *des clôtures relativement proches*
- *le pointeur général, un junior de P Ciacchietta, d'Hautrage.*

Localisation du pointeur



Vieux et yearlings réunis : 1230.

1 Ciacchietta P, Hautrage (Y-18), 156.327 km, 1341.09. 2 Cerfontaine Michel, Neufmaison (V-46), 162.334 km, 1333.14. 3 Genlain-Dupont, Sirault (V-35), 158.174 km, 1330.31. 4 Genlain-Dupont (V-2), 1329.94. 5 Steenhaut André, Bassilly (Y-57), 180.824 km, 1325.36. 6 Famille 3D, Ghlin (Y-45), 160.459 km, 1325.19. 7 Famille 3D (Y-2), 1323.73. 8 Henry-Blanc, Wasmes (V-15), 151.130 km, 1322.41. 9 Genlain-Dupont (V-3), 1316.83. 10 Lefebvre René, Soignies (V-12), 177.408 km, 1315.61...

Lanterne rouge (par 3) : 1170.16.

Vieux : 817.

1 Cerfontaine Michel, Neufmaison (17), 162.334 km, 1333.14. 2 Genlain-Dupont, Sirault (18), 158.174 km, 1330.31. 3 Genlain-Dupont (2), 1329.94. 4 Henry-Blanc, Wasmes (4), 151.130 km, 1322.41. 5 Genlain-Dupont (3), 1316.83. 6 Lefebvre René, Soignies (12), 177.408 km, 1315.61. 7 Lefebvre René (2), 1315.12. 8 Famille 3D, Ghlin (19), 160.459 km, 1313.97. 9 Ciacchietta P, Hautrage (10), 156.327 km, 1310.18. 10 Courtois Jacques, Chaussée Notre-Dame-Louvignies (12), 174.905 km, 1309.82...

Lanterne rouge (par 3) : 1174.15.

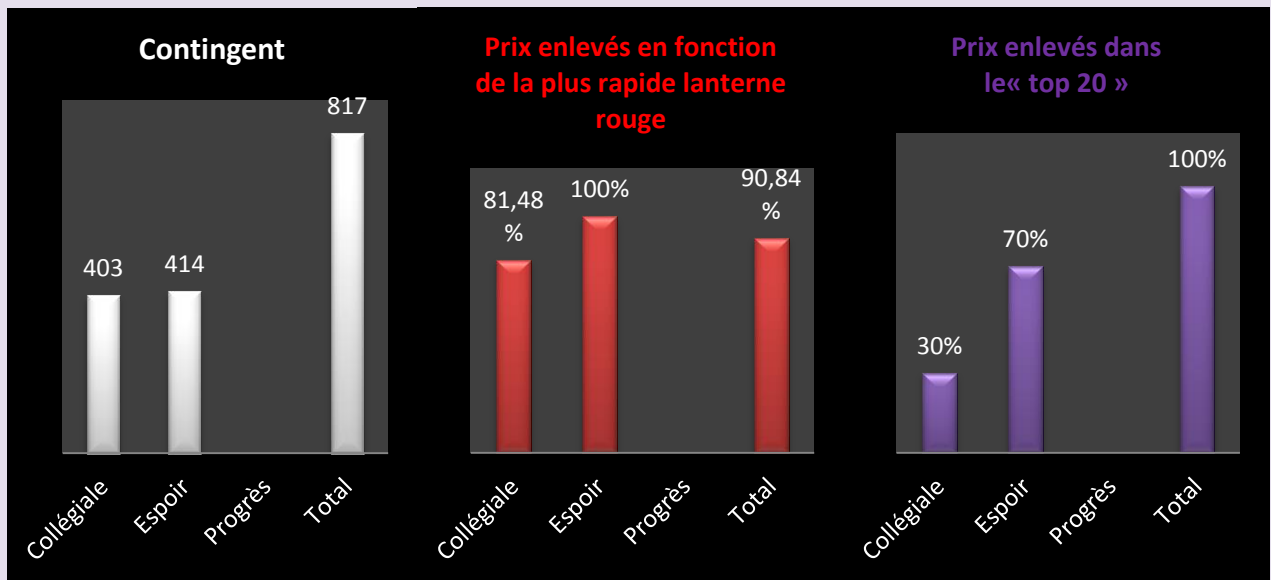
Yearlings : 413.

1 Ciacchietta P, Hautrage (8), 156.327 km, 1341.09. 2 Steenhaut André, Bassilly (28), 180.824 km, 1325.36. 3 Famille 3D, Ghlin (26), 160.459 km, 1325.19. 4 Famille 3D (2), 1323.73. 5 Cerfontaine Michel, Neufmaison (29), 162.334 km, 1312.82. 6 Henry-Blanc, Wasmes (11), 151.130 km, 1309.42. 7 Henry-Blanc (2), 1307.91. 8 Genlain-Dupont, Sirault (17), 158.174 km, 1305.96. 9 Genlain-Dupont (2), 1300.05. 10 Steenhaut André (2), 1296.85...

Lanterne rouge (par 3) : 1158.00.

Les statistiques des doublages

Le coin des statistiques - Classification par trois						
Vieux	Contingent	Lanterne rouge	Prix enlevés en fonction de la plus rapide lanterne rouge		Prix enlevés dans le « top 20 »	
			Nombre	Pourcentage	Nombre	Pourcentage
Collégiale	403	1158.17	110	81,48	6	30
Espoir	414	1188.82	138	100	14	70
Progrès	Non organisé					
Total	817		248	90,84	20	100



Le coin des statistiques - Classification par trois						
Yearlings	Contingent	Lanterne rouge	Prix enlevés en fonction de la plus rapide lanterne rouge		Prix enlevés dans le « top 20 »	
			Nombre	Pourcentage	Nombre	Pourcentage
Collégiale	181	1103.62	30	61	3	15
Espoir	232	1200.42	78	100	17	85
Progrès	Non organisé					
Total	413		108	78,26	20	100

