

Dossier 6 : dimanche 3 juillet

FOND : LIBOURNE NATIONAL

- **Lâcher : 6h45**

A : Ath

B : Lessines

C : Leuze

D : Tournai

Des faits à souligner au premier regard :

- 513 pigeons recensés dans les quatre bureaux
- un jour de panier supplémentaire imposé par la remise décrétée
- des vitesses de 1347 à 1196 m dans le top des vieux, de 1291 à 934 m dans celui des juniors
- 4 vieux à plus de 1300 m
- les deux clôtures à plus de 800 m
- 3 vieux et 16 juniors classés par gain et perte dans les différents bureaux
- des retours plus laborieux en général à juniors
- la palme régionale aux **Baert-Debusschere**, d'Ere

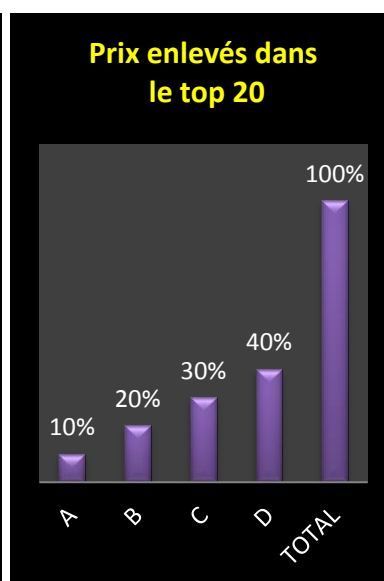
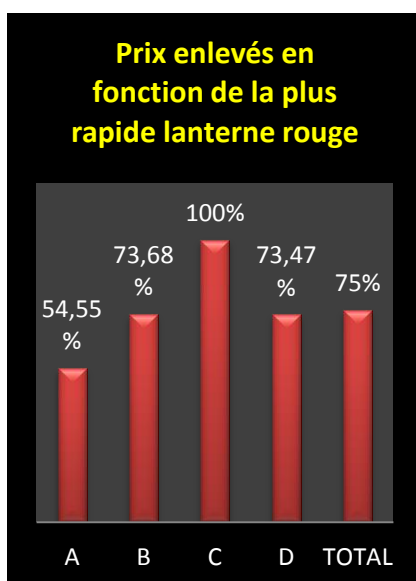
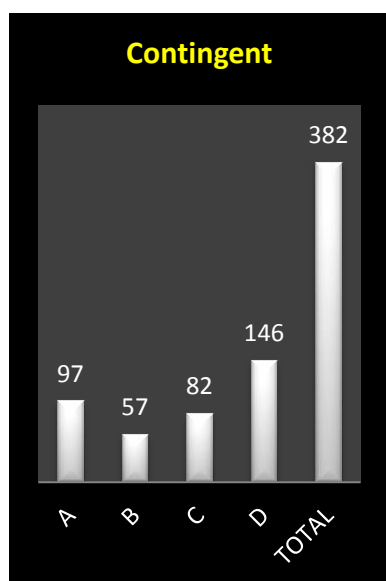


Vieux : 382 (A : 97 – B : 57 – C : 82 – D : 146).

1 Baert-Debusschere, Ere (D), 687.708 km, 1347.35. **2 Delmarle P/F, Esplechin (D)**, 685.408 km, 1340.38. **3 Claes Francis & Sylvain, Taintignies (D)**, 683.909 km, 1339.90. **4 Balcaen Etienne, Celles (C)**, 704.107 km, 1319.82. **5 Demaret Gregory, Herquegies (C)**, 699.876 km, 1298.14. **6 De Cock-Bogaerts, Oprakel (B)**, 717.994 km, 1285.99. **7 Marichal Thierry & Jean, Buissenal (C)**, 704.388 km, 1281.71. **8 Deconinck Pierre, Luingne (D)**, 702.019 km, 1276.40. **9 Chevalier-Thierry, Flobecq (B)**, 715.165 km, 1258.87. **10 Rouffart**

Caroline, Flobecq (A), 717.344 km, 1242.32. 11 Surain Georges, Hautrage (C), 689.569 km, 1232.53. 12 Sulmon Francis, Bléharies (D), 683.056 km, 1222.97. 13 Dericq P/F, Tournai (D), 692.407 km, 1222.57. 14 Chandaras Gustave, Froidmont (D), 686.472 km, 1207.33. 15 Malice-Dutrieux, Vezon (D), 690.586 km, 1206.82. 16 Guillaume-Meister, Blaton (A), 688.274 km, 1206.16. 17 Francois Etienne, Gaurain (C), 693.887 km, 1205.71. 18 Opsomer José & Nic, Maarke-Kerkem (B), 720.300 km, 1203.77. 19 Surain Georges (2), 1200.25. 20 Matthijs Guy, Brakel (B), 721.840 km, 1196.75...

Le coin des statistiques - Classification par trois						
	Contingent	Lanterne rouge	Prix enlevés en fonction de la plus rapide lanterne rouge		Prix enlevés dans le « top 20 »	
			Nombre	Pourcentage	Nombre	Pourcentage
A	97	08.32.33	18	54,55	2	10
B	57	903.91	14	73,68	4	20
C	82	961.72	28	100	6	30
D	146	903.41	36	73,47	8	40
Total	382		96	75	20	100



Juniors : 131 (A : 11 – B : 47 – C : 37 – D : 36).

1 Batteur Jean-Paul, Estaimbourg (D), 696.317 km, 1291.59. 2 Casaert-Senechal, Russeignies (C), 708.604 km, 1271.98. 3 Baert-Debusschere, Ere (D), 687.708 km, 1265.96. 4 Decremer-Fievet, Mainvault (A), 706.605 km, 1257.00. 5 Van der Beken Martine, Overboelare (B), 721.343 km, 1220.09. 6 Chevalier-Thierry, Flobecq (B), 715.165 km, 1146.40. 7 Leclercq-Duprez, Buissenal (A), 704.430 km, 1083.99. 8 Decremer-Fievet (2), 1078.21. 9 Delbroeck Loïc, Leers-Nord (D), 696.015 km, 1047.77. 10 Opsomer José & Nic, Maarke-Kerkem (B), 720.300 km, 1040.99. 11 Delbaere Jocelyn, Wihéries (C), 679.907 km,

1027.25. 12 Antoin Guy, Russeignies (C), 709.570 km, 1026.49. 13 Van der Beken Martine (2), 1014.39. 14 Vandemeulebroecke Carlos, Saint-Léger (D), 699.226 km, 989.16. 15 Opsomer José & Nic (2), 974.44. 16 Saeytjdt Paul & Sven, Brakel (B), 723.454 km, 966.30. 17 Van der Beken Martine (3), 962.87. 18 Gheerolfs Baudewijn, Renaix (B), 712.714 km, 950.59. 19 Antoin Guy (2), 943.17. 20 Delbaere Jocelyn (2), 934.23...

Le coin des statistiques - Classification par trois						
	Contingent	Lanterne rouge	Prix enlevés en fonction de la plus rapide lanterne rouge		Prix enlevés dans le « top 20 »	
			Nombre	Pourcentage	Nombre	Pourcentage
A	11	836.16	4	100	3	15
B	47	11.41.59	10	62,5	8	40
C	37	17.37.18	8	61,54	5	25
D	36	14.19.06	5	41,67	4	20
Total	131		27	61,36	20	100

