

## Dossier 8 : dimanche 2 juillet

### GRAND DEMI-FOND : CHATEAUROUX

- **Lâcher : 7h45**

**A : Ath**

**B : Lessines**

**C : Leuze**

**D : Tournai**

*Des faits à souligner au premier regard :*

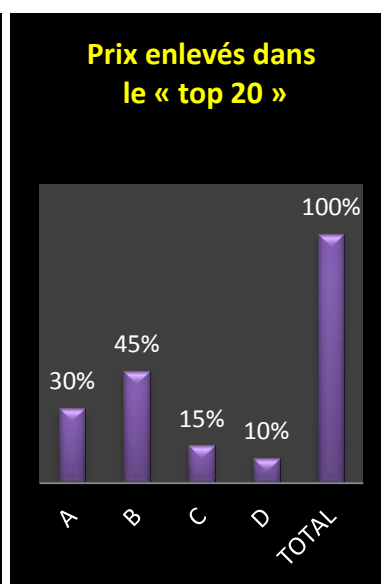
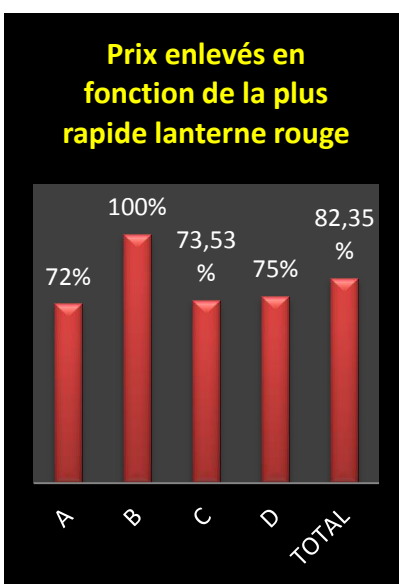
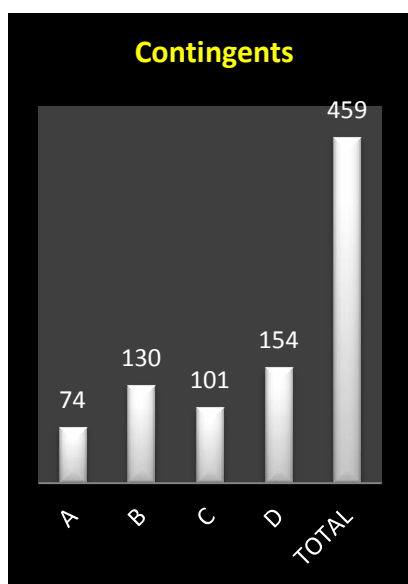
- *cap des 1000 atteint (1084 pigeons)*
- *uniquement les pointeurs des deux catégories à plus de 1200 m*
- *Lessines en verve dans chaque top*
- *top des yearlings davantage équilibré*
- *quatre vieux (Ath, 2 ; Leuze, 2), trente-trois juniors (Ath, 5 ; Lessines, 9 ; Leuze, 3 ; Tournai, 16) classés par gain et perte,*
- *toutes les clôtures à juniors déterminées par gain et perte*
- *la palme de pointeur régional à **Willy Van Steelandt, de Thumaide.***



Vieux : 459.

1 Willen Philippe, Pottes (D), 452.208 km, 1215.32. 2 Dangreau Jean-Marc, Blaton (A), 435.248 km, 1174.33. 3 Meuris-Deplus, Quevaucamps (A), 439.357 km, 1146.09. 4 Steenhaut André, Bassilly (B), 459.678 km, 1131.69. 5 Murez-Marichal, Wadelincourt (A), 438.763 km, 1130.97. 6 Cantineau Francis, Sirault (B), 438.502 km, 1120.39. 7 Dangreau Jean-Marc (2), 1102.40. 8 Murez-Marichal (2), 1093.48. 9 Dubois Michel, Kain (2), 441.991 km, 1093.37. 10 Haeck Bengt, Renaix (B), 460.241 km, 1086.84. 11 Van Wijmeersch Clairi, Everbeek (B), 465.950 km, 1081.66. 12 De Cock-Bogaerts, Oubraker (B), 464.908 km, 1073.73. 13 Bruneau Michel, Brasménil (C), 435.415 km, 1072.63. 14 Willocq Claude, Lessines (B), 462.064 km, 1060.87. 15 Decremer-Fievet, Mainvault (A), 453.236 km, 1058.88. 16 Van der Beken, Martine, Overboelare (B), 467.186 km, 1053.79. 17 Botquin Yvon, Leuze (C), 444.214 km, 1050.11. 18 Van der Beken Martine (2), 1049.39. 19 Haeck Bengt (2), 1044.57. 20 Bossut Alain, Maulde (C), 444.246 km, 1041.07...

Le coin des statistiques - Classification par trois						
	Contingent	Lanterne rouge	Prix enlevés en fonction de la plus rapide lanterne rouge		Prix enlevés dans le « top 20 »	
			Nombre	Pourcentage	Nombre	Pourcentage
<b>A</b>	74	GP (17.58.03)	18	72	6	30
<b>B</b>	130	843.95	44	100	9	45
<b>C</b>	101	GP (18.08.09)	25	73,53	3	15
<b>D</b>	154	807.55	39	75	2	10
<b>Total</b>	<b>459</b>		<b>126</b>	<b>82,35</b>	<b>20</b>	<b>100</b>



## Juniors : 625

1 Van Steelandt Willy, Thumaide, (C), 438.507 km, 1289.91. 2 Bossut Alain, Maulde (C), 444.246 km, 1164.42. 3 Vandemeulebroecke Carlos, Saint-Léger (D), 449.114 km, 1139.97. 4 Coquelet-Bazelle, Basècles (C), 436.094 km, 1139.46. 5 Ovaere Albert, Estaimbourg (D), 445.472 km, 1106.99. 6 Murez-Marichal, Wadelincourt (A), 438.763 km, 1104.17. 7 Mercier P/F, Bon-Secours (C), 433.159 km, 1103.87. 8 Steenhaut André, Bassilly (B), 459.678 km, 1101.72. 9 Daumerie Cedric, Frasnès (C), 454.283 km, 1098.74. 10 Titart Elodie, Ellezelles (B), 461.352 km, 1093.97. 11 Lieven André, Taintignies (D), 430.537 km, 1093.47. 12 Sempos Ludovic, Herchies (B), 441.914 km, 1089.84. 13 Chevalier-Mouligneau, Flobecq (B), 461.790 km, 1085.50. 14 Sempos Ludovic (2), 1084.93. 15 Verstuyft Marcel, Hoves (B), 461.399 km, 1081.27. 16 Baert-Debusschere, Ere (D), 436.276 km, 1080.03. 17 Chevalier-Mouligneau (2), 1073.97. 18 Dubois Michel, Kain (D), 441.991 km, 1072.76. 19 Steenhaut André (2), 1070.21. 20 Steenhaut André (3), 1069.55...

Le coin des statistiques - Classification par trois						
	Contingent	Lanterne rouge	Prix enlevés en fonction de la plus rapide lanterne rouge		Prix enlevés dans le « top 20 »	
			Nombre	Pourcentage	Nombre	Pourcentage
<b>A</b>	118	GP (18.49.57)	36	90	3	15
<b>B</b>	175	GP (18.14.52)	56	94,92	7	35
<b>C</b>	121	GP (18.04.01)	41	100	5	25
<b>D</b>	211	GP (18.33.11)	59	83,10	5	25
<b>Total</b>	<b>625</b>		<b>192</b>	<b>91,87</b>	<b>20</b>	<b>100</b>

