

2020



Pour ceux qui souhaitent en savoir davantage !

Ce dossier est exclusivement réservé au demi-fond, « Coulon Futé » y propose, avec la collaboration des classificateurs, les résultats de deux lâchers : « Tournaisis-Aile gauche athise » d'abord, « Aile droite athise-L'Avenir (Mons) –Secteur 1 en Brabant wallon » ensuite.

Des statistiques sont établies pour cerner de manière argumentée et rationnelle le déroulement des épreuves.

Bonne saison à tous ! Bonne réflexion !

Dossier du 18 juillet: Toury

Toury | plafond haut, bonne visibilité, nord-ouest faible

Le lâcher Tournaisis-Aile gauche athoise :

- * Les résultats, fusionnant ceux de Dottignies, de l'Entente des VI et de Tournai (trois groupements tournaisiens) avec ceux des ententes des V, des Frontières et de l'Ouest (trois ententes athoises) sont exclusifs car ces six groupements n'organisent pas de jeu en commun. Les statistiques établies, calculées en fonction de la plus rapide clôture de chaque catégorie organisée, cernent l'impact de chaque groupement sur le déroulement.
- * Un code de lecture est d'application. La lettre A désigné un participant de Dottignies, la lettre B un de l'Entente des VI, la lettre C un de Tournai et la lettre D un de l'Aile gauche athoise. Ces quatre lettres, en cas de récurrence, sont remplacées par un nombre indiquant le total de prix décrochés par l'amateur selon l'avancement du classement.
- * Le nombre suivant la lettre dévoile le quorum de pigeons engagés par l'amateur.
- * Dans le résultat vieux et yearlings réunis, les lettres V et Y indiquent la catégorie du pigeon classé.
- * La carte proposée permet de concrétiser au mieux le déroulement de l'épreuve.

Une analyse sommaire :

- un contingent de 1768 pigeons
- le contingent des jeunes commence à prendre consistance
- les juniors encore majoritaires... mais de peu
- avantage de l'aile athoise dans chaque top, plus marqué dans les vieux et les juniors
- deux clôtures plus rapides pour le Tournaisis, une pour l'aile athoise
- répartition des pourcentages de prix enlevés tendant vers l'équilibre
- les **Murez-Marichal, de Wadelincourt**, pointeurs.



Vieux et yearlings réunis : 1178.

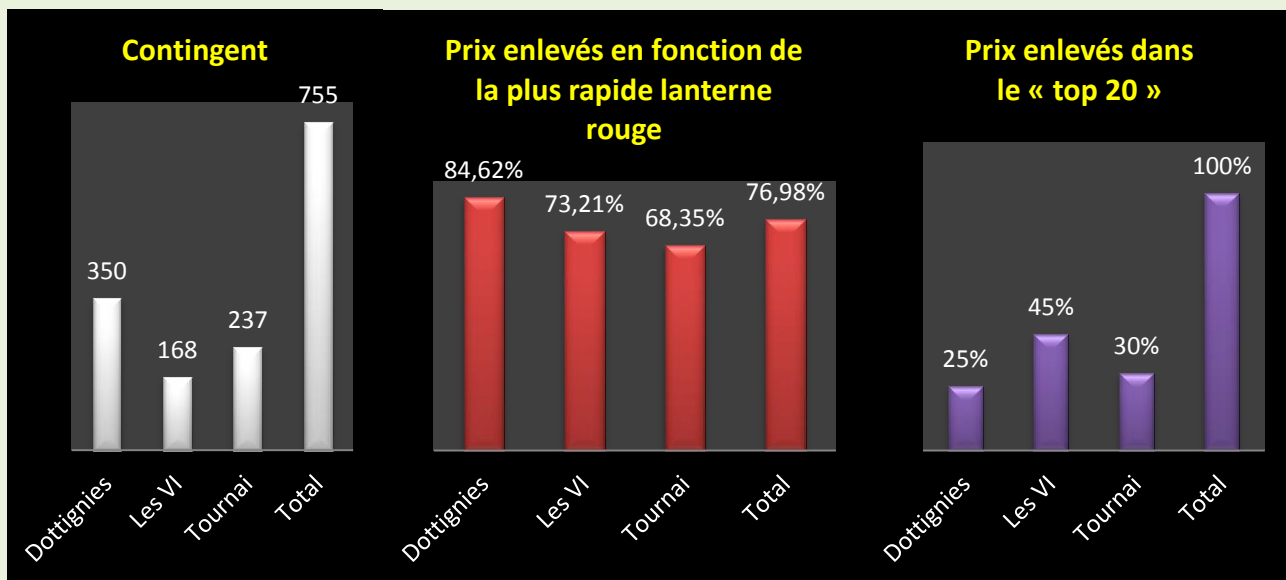
1 Murez-Marichal, Wadelincourt (D-Y-12), 289.916 km, 1349.51. 2 Pipers Yvon, Tournai (C-Y-8), 288.261 km, 1327.27. 3 Petit Frank, Kain (B-V-7), 291.744 km, 1325.70. 4 Leturcq-Duponchelle, Wadelincourt (D-V-5), 289.599 km, 1325.09. 5 Van Renterghem-Debliquy, Pipaix (D-V-5), 291.911 km, 1325.06. 6 Murez-Marichal (Y-2), 1324.34. 7 Francois-Delporte, Wadelincourt (D-Y-22), 289.478 km, 1318.90. 8 Gheenens-Delbecq, Mainvault (D-Y-7), 305.044 km, 1318.82. 9 Nihoul Aldo, Laplaigne (B-Y-11), 281.565 km, 1317.87. 10 Francois-Delporte (V-2), 1316.40. 11 Cambier Pierre, Bury (D-V-5), 289.201 km, 1311.37. 12 Cambier Pierre (V-2), 1311.07. 13 Bruneau Michel, Braménil (D-V-12), 285.864 km, 1309.12. 14 Francois-Delporte (Y-3), 1308.96. 15 Murez-Marichal (V-3), 1305.26. 16 Goemaere José & Gustave, Havinnes (D-Y-6), 291.770 km, 1304.48. 17 Bouchard Pierre, Péruwelz (D-Y-5), 285.567 km, 1304.25. 18 Arvizzigno-Saji, Renaix (D-Y-24), 308.170 km, 1303.96. 19 Lumen René, Ogy (D-Y-4), 311.164 km, 1303.69. 20 Van Renterghem-Debliquy (V-2), 1303.56...

Le coin des statistiques - Classification par trois						
	Contingent	Lanterne rouge	Prix enlevés en fonction de la plus rapide lanterne rouge		Prix enlevés dans le « top 20 »	
			Nombre	Pourcentage	Nombre	Pourcentage
Dottignies	350	1184.18	99	84,62	5	25
Les VI	168	1193.12*	41	73,21	9	45
Tournai	237	1195.34*	54	68,35	6	30
Total	755		194	76,98	20	100
Tournaisis	755	1177.53	208	82,54	3	15
Aile gauche	423	1190.76	141	100	17	85
Total	1178		349	88,80	20	100

* Le tableau ci-dessus comprend deux parties. La première développe les statistiques relatives aux trois groupements du Tournaisis. Comme Les VI et Tournai n'organisent pas de résultat pour vieux et yearlings réunis, « Coulon Futé » a fusionné leurs résultats pour pouvoir, dans la seconde partie, établir les statistiques concernant, cette fois, le Tournaisis et l'Aile gauche athoise relevant en 2020 du même lâcher.

Dans le Tournaisis, le pourcentage 100 de prix enlevés ne peut être atteint si la clôture la plus rapide est forgée par Les VI ou Tournai..

Rappel : l'Aile gauche athoise n'organise pas de concours spécifique aux vieux.

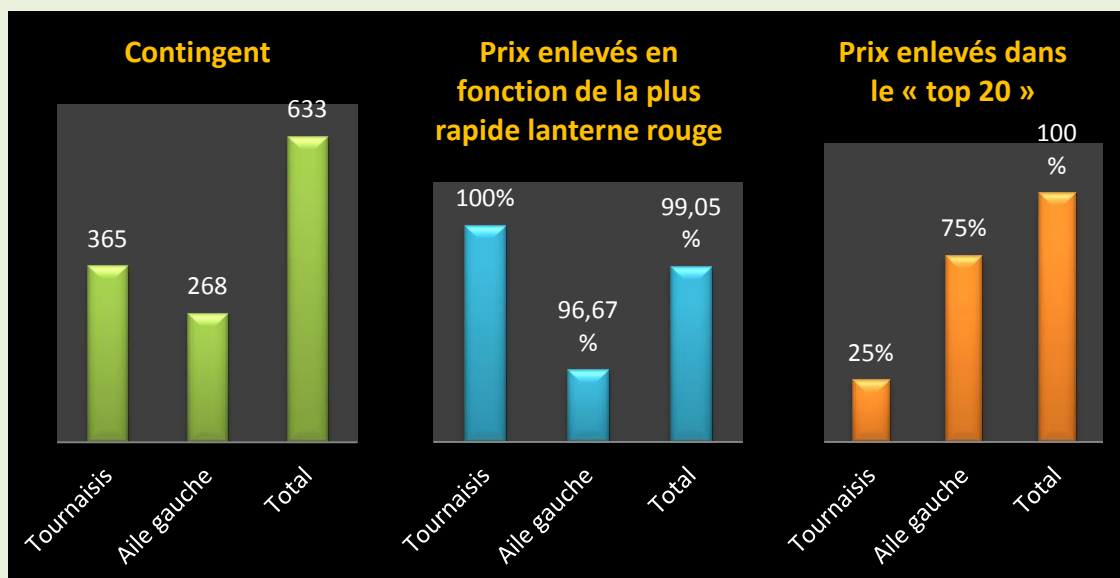
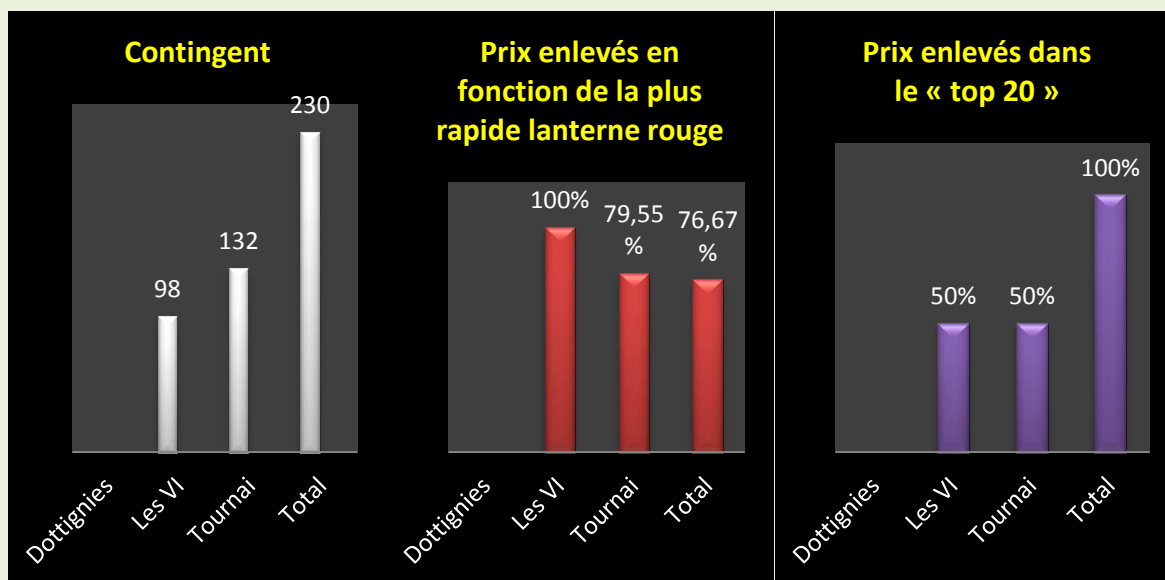


Yearlings : 633.

1 Murez-Marichal, Wadelincourt (D-9), 289.916 km, 1349.51. 2 Pipers Yvon, Tournai (C-2), 288.261 km, 1327.27. 3 Murez-Marichal (2), 1324.34. 4 Francois-Delporte, Wadelincourt (D-10), 289.478 km, 1318.90. 5 Gheenens-Delbecq, Mainvault (D-5), 305.044 km, 1318.82. 6 Nihoul Aldo, Laplaigne (B-6), 281.565 km, 1317.87. 7 Francois-Delporte (2), 1308.96. 8 Goemaere José & Gustave, Havinnes (D-3), 291.770 km, 1304.48. 9 Bouchard Pierre, Péruwelz (D-5), 285.567 km, 1304.25. 10 Arvizzigno-Saji, Renaix (D-24), 308.170 km, 1303.96. 11 Lumen René, Ogy (D-2), 311.164 km, 1303.69. 12 Francois-Delporte (3), 1302.68. 13 Balcaen-Dubois, Ellezelles (D-3), 311.563 km, 1302.61. 14 Bruneau Michel, Brasménil (D-3), 285.864 km, 1300.78. 15 Salembier Mélanie, Hérinnes (A-12), 298.391 km, 1296.60. 16 Willen Philippe, Pottes (A-10), 301.077 km, 1294.58. 17 Nihoul Aldo (2), 1292.76. 18 Murez-Marichal (3), 1291.21. 19 Richet Jean-Paul, Ogy (D-5), 312.178 km, 1288.30. 20 Gheenens-Delbecq (2), 1287.19...

Le coin des statistiques - Classification par trois

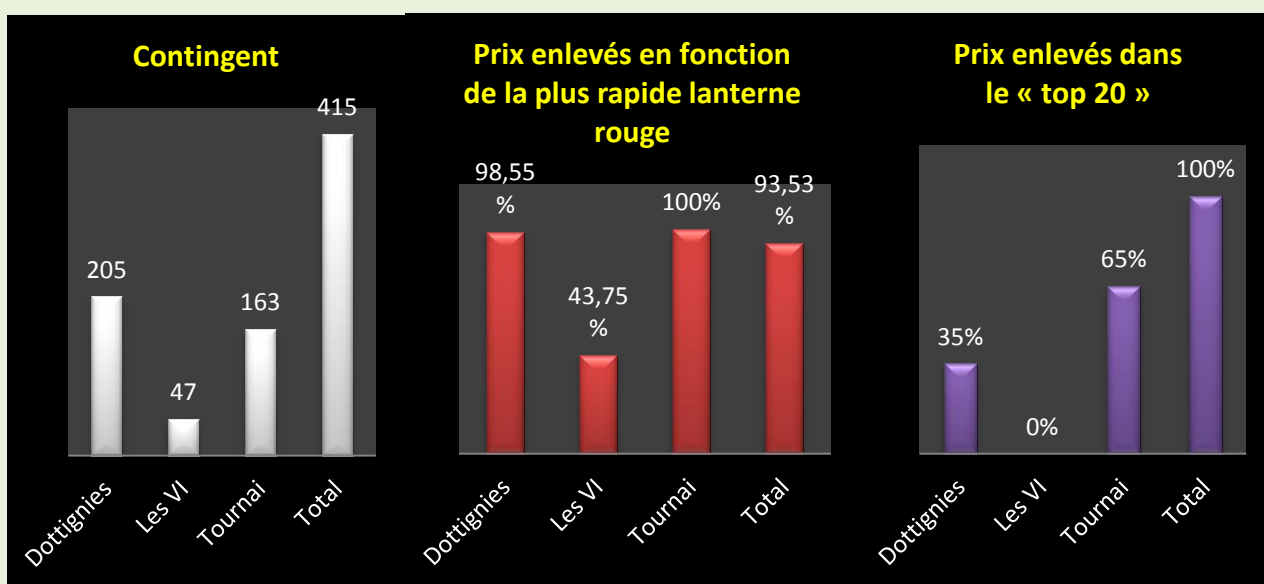
	Contingent	Lanterne rouge	Prix enlevés en fonction de la plus rapide lanterne rouge		Prix enlevés dans le « top 20 »	
			Nombre	Pourcentage	Nombre	Pourcentage
Dottignies	Non programmé					
Les VI	98	1145.81	33	100	10	50
Tournai	132	1131.62	35	79,55	10	50
Total	230		68	76,67	20	100
Tournaisis	365	1164.99	122	100	5	25
Aile gauche	268	1153.09	87	96,67	15	75
Total	633		209	99,05	20	100

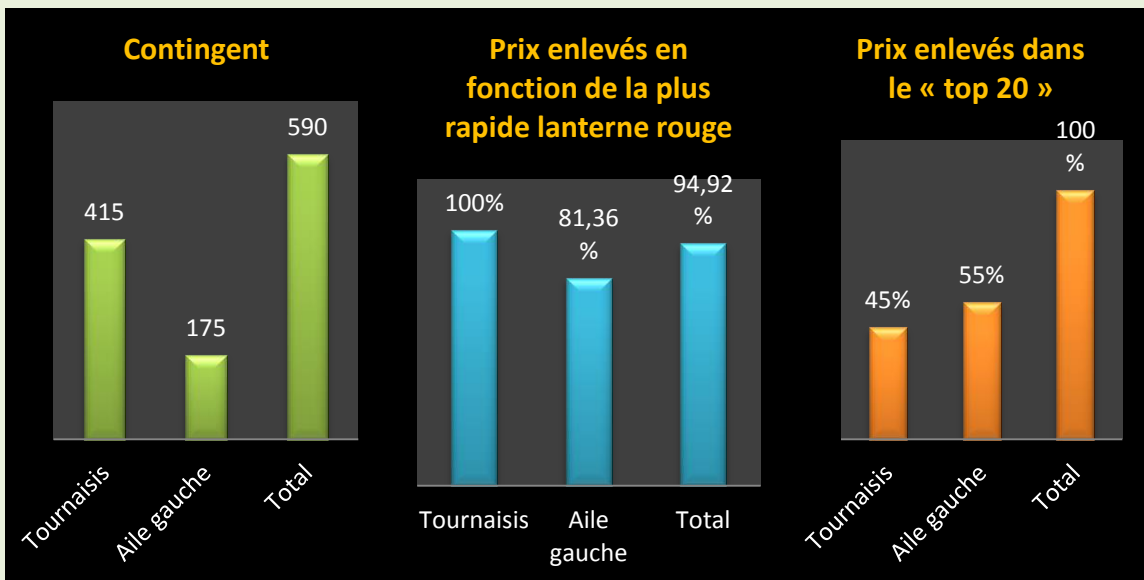


Jeunes : 590.

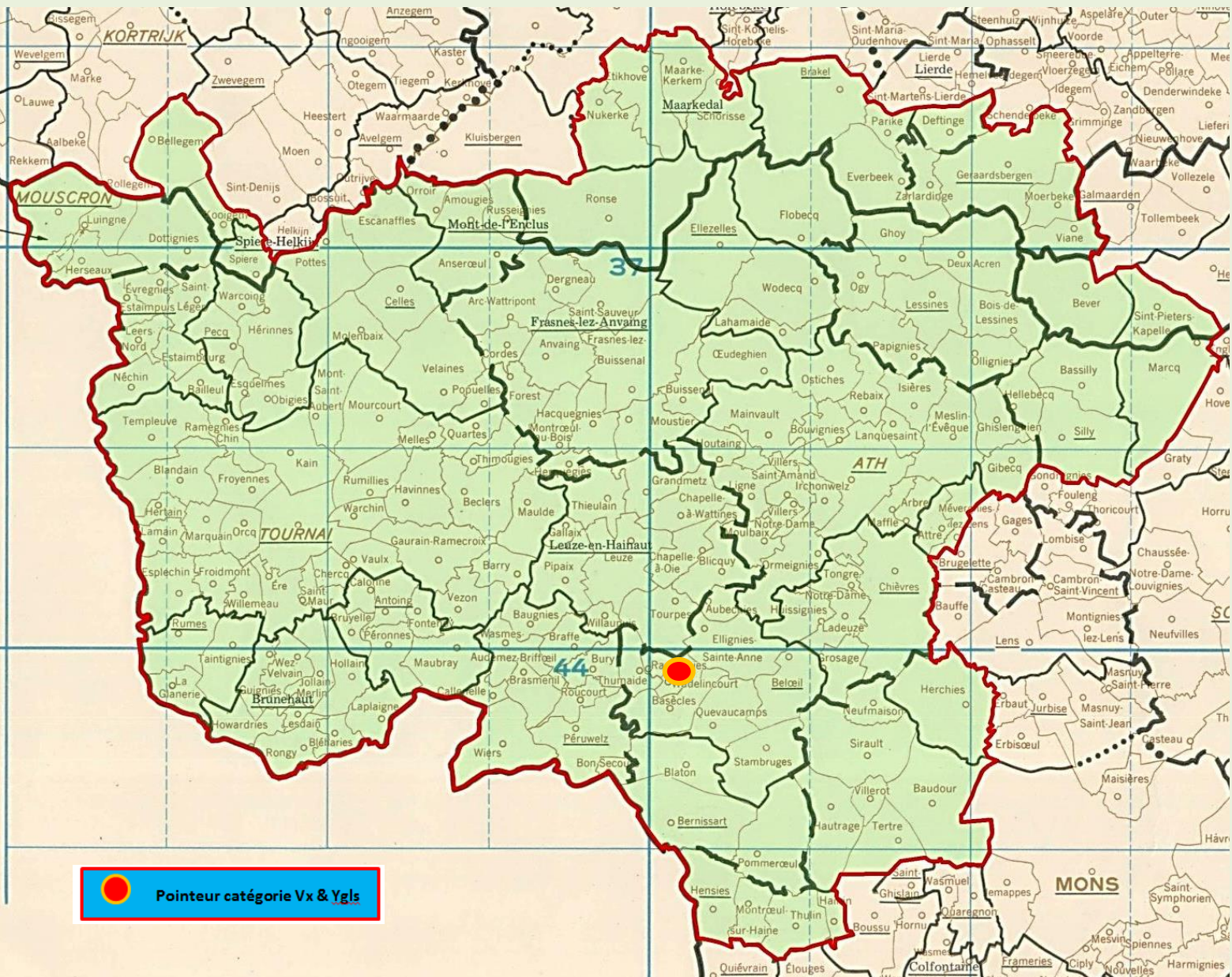
1 Messiaen Frans, Kooigem (A-53), 301.635 km, 1322.58. 2 Leturcq-Duponchelle, Wadelincourt (D-23), 289.599 km, 1306.36. 3 Leturcq-Duponchelle (2), 1302.64. 4 Leturcq-Duponchelle (3), 1302.54. 5 Cornil Alain, Bury (D-25), 289.133 km, 1298.96. 6 Creteur Alain, Amougies (C-9), 306.607 km, 1297.34. 7 Leturcq-Duponchelle (4), 1295.26. 8 Cornil Alain (2), 1290.94. 9 Cornil Alain (3), 1289.21. 10 Leturcq-Duponchelle (5), 1285.01. 11 Casaert-Senechal, Russeignies (C-61), 306.703 km, 1284.79. 12 Messiaen Frans (2), 1278.75. 13 Cornil Alain (4), 1278.10. 14 Leturcq-Duponchelle (6), 1276.61. 15 Leturcq-Duponchelle (7), 1276.32. 16 Maroy Christophe, Pottes (C-36), 301.744 km, 1270.70. 17 Willen Philippe, Pottes (A-3), 301.077 km, 1268.67. 18 Vandemeulebroecke Carlos, Saint-Léger (A-47), 297.664 km, 1267.45. 19 Casaert-Senechal (2), 1264.14. 20 Vandemeulebroecke Carlos (2), 1259.50...

Le coin des statistiques - Classification par trois						
	Contingent	Lanterne rouge	Prix enlevés en fonction de la plus rapide lanterne rouge		Prix enlevés dans le « top 20 »	
			Nombre	Pourcentage	Nombre	Pourcentage
Dottignies	205	1151.56	68	98,55	7	35
Les VI	47	1075.78	7	43,75		00
Tournai	163	1171.51	55	100	13	65
Total	415		130	93,53	20	100
Tournois						
Tournois	415	1142.29	139	100	9	45
Aile gauche	175	1093.87	48	81,36	11	55
Total	590		187	94,92	20	100





Localisation du pointeur



Le lâcher Aile droite athoise – L'Avenir : 7 h 50.

* Les résultats, fusionnant ceux de l'Aile droite athoise (Entente de la Dendre et Sud) et de l'association Avenir-Bierghes-Secteur 1 du Brabant wallon sont exclusifs car ces deux ententes n'organisent pas de jeu en commun. Les statistiques établies, calculées en fonction de la plus rapide clôture de chaque catégorie organisée, cernent l'impact de chaque groupement sur le déroulement.

* Un code de lecture est d'application. La lettre A désigne un participant de l'Entente de la Dendre et Sud, la lettre B un de l'association Avenir-Bierghes-Secteur 1 du Brabant wallon. Ces deux lettres, en cas de récurrence, sont remplacées par un nombre indiquant le total de prix décrochés par l'amateur selon l'avancement du classement.


* Le nombre suivant la lettre dévoile le nombre de pigeons engagés par l'amateur.

* Dans le résultat vieux et yearlings réunis, les lettres V et Y indiquent la catégorie du pigeon classé.

* La carte proposée permet de concrétiser au mieux le déroulement de l'épreuve.

Une analyse sommaire :

- le contingent a fondu (- 639 pigeons)
- le nombre de jeunes progresse lentement
- top des jeunes en équilibre parfait, ce n'est pas le cas des autres
- les longues distances ont prévalu pour les premiers rangs, principalement dans les vieux et juniors
- les *Johan & Jean Rubais, d'Ecaussines, pointeurs.*



Vieux et yearlings réunis : 1378.

1 Rubais Johan & Jean, Ecaussines (B-V-16), 311.011 km, 1361.69. 2 Dascotte Jean-Luc, Ecaussines (B-V-9), 310.364 km, 1355.99. 3 Godsdeel Ludo, Hoeilaart (B-V-14), 340.859 km, 1354.49. 4 T.M.T. Loft, Hoeilaart (B-Y-112), 341.780 km, 1353.31. 5 T.M.T. Loft (Y-2), 1353.13. 6 T.M.T. Loft (Y-3),

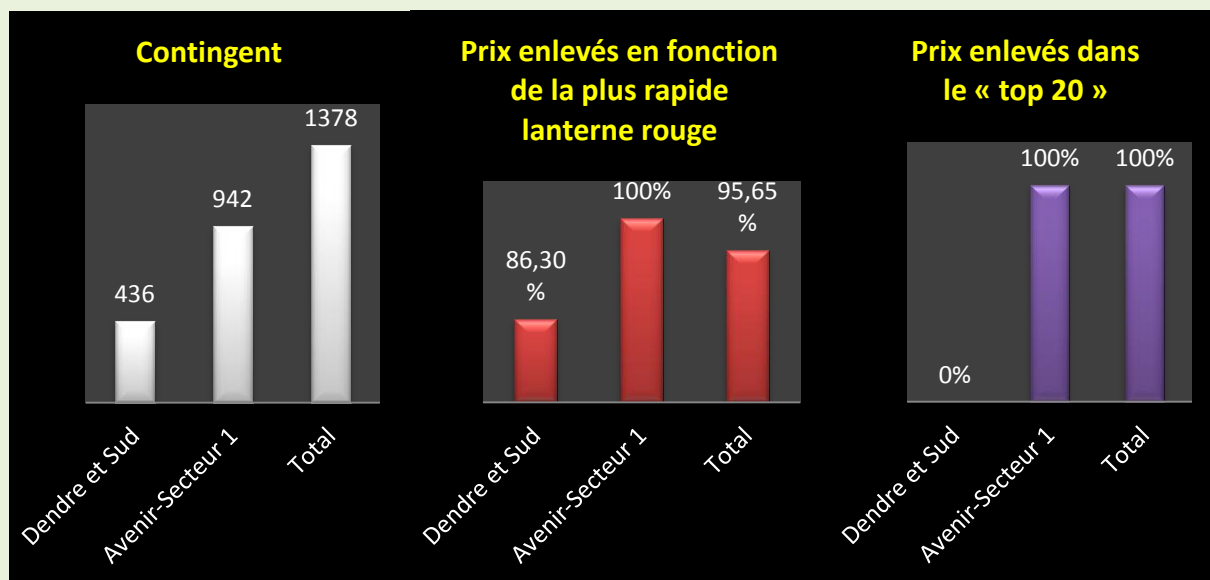
1353.13. 7 Godsdeel Ludo (V-2), 1351.63. 8 Godsdeel Ludo (Y-3), 1351.00. 9 Metens Jean-Paul, Virginal-Samme (B-V-11), 319.308 km, 1350.61. 10 T.M.T. Loft (Y-4), 1350.01. 11 Flamme Bernard, Hornu (B-V-4), 281.933 km, 1344.99. 12 T.M.T. Loft (Y-5), 1343.03. 13 T.M.T. Loft (Y-6), 1342.41. 14 T.M.T. Loft (Y-7), 1342.33. 15 Delhez Serge, Oisquercq (B-Y-15), 321.990 km, 1342.11. 16 Godsdeel Ludo (Y-4), 1342.05. 17 Descamps José, Quaregnon (B-Y-13), 285.893 km, 1340.05. 18 Godsdeel Ludo (V-5), 1337.752. 19 Demol Jos, Dworp (B-Y-4), 330.246 km, 1335.94. 20 Lefebvre René, Soignies (B-Y-4), 307.728 km, 1332.05...

Pointeur non repris dans le précédent classement :

25 Murez-Marichal, Wadelincourt (A-V-27), 289.916 km, 1325.63.

Le coin des statistiques - Classification par trois						
	Contingent	Lanterne rouge	Prix enlevés en fonction de la plus rapide lanterne rouge		Prix enlevés dans le « top 20 »	
			Nombre	Pourcentage	Nombre	Pourcentage
Dendre et Sud	436	1220.74	126	86,30	0	0
Avenir-Secteur 1	942	1230.54	314	100	20	100
Total	1378		440	95,65	20	100

Remarque : Entente de la Dendre et le Sud n'organise pas de concours réservé aux vieux.



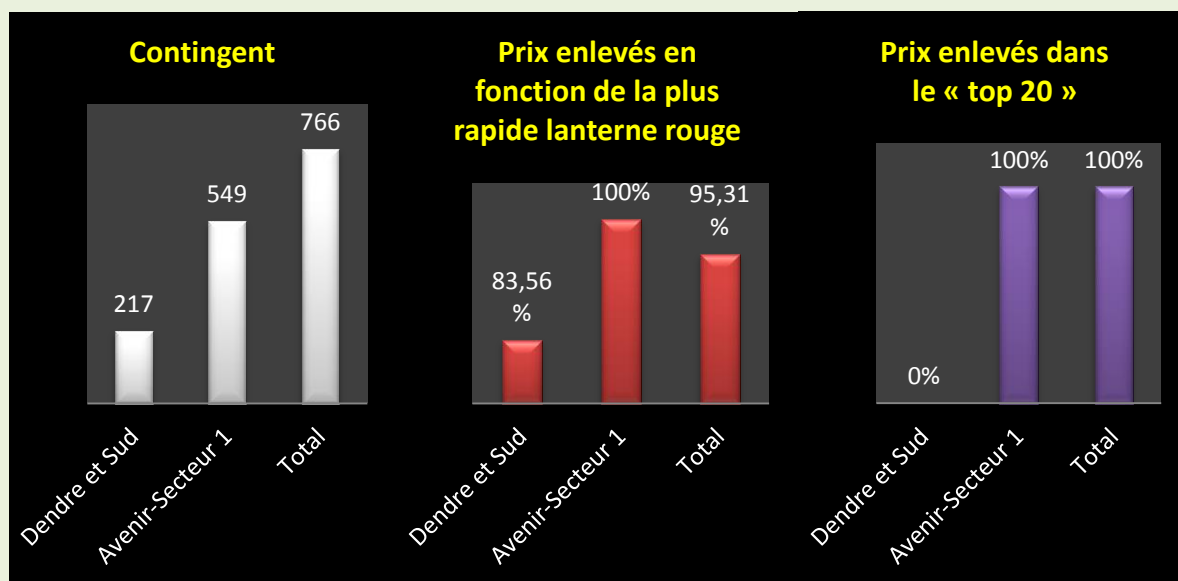
Yearlings : 766.

1 T.M.T. Loft, Hoeilaart (B-112), 341.780 km, 1353.31. 2 T.M.T. Loft (2), 1353.13. 3 T.M.T. Loft (3), 1353.13. 4 Godsdeel Ludo, Hoeilaart (B-7), 340.859 km, 1351.00. 5 T.M.T. Loft (4), 1350.01. 6 T.M.T. Loft (5), 1343.03. 7 T.M.T. Loft (6), 1342.41. 8 T.M.T. Loft (7), 1342.33. 9 Delhez Serge, Oisquercq (B-8), 321.990 km, 1342.11. 10 Godsdeel Ludo (2), 1342.05. 11 Descamps José, Quaregnon (B-4), 285.893 km, 1340.01. 12 Demol Jos, Dworp (B-1), 330.246 km, 1335.94. 13 Lefebvre René, Soignies (B-4), 307.728 km, 1332.05. 14 Declerck Baudouin, Thulin (B-10), 281.812 km, 1328.46. 15 Rubais Johan & Jean, Ecaussines (B-4), 311.011 km, 1327.31. 16 Cirier-Ruelle, Sirault (B-9), 290.219 km, 1326.10. 17 T.M.T. Loft (8), 1324.64. 18 T.M.T. Loft (9), 1324.64. 19 Gorniak-Cordaro, Hornu (B-5), 285.495 km, 1322.04. 20 Metens Jean-Paul, Virginal-Samme (B-5), 319.308 km, 1321.82...

Pointeur non repris dans le précédent classement :

25 De Witte Gérard, Tongre-Saint-Martin (A-2), 298.551 km, 1317.33.

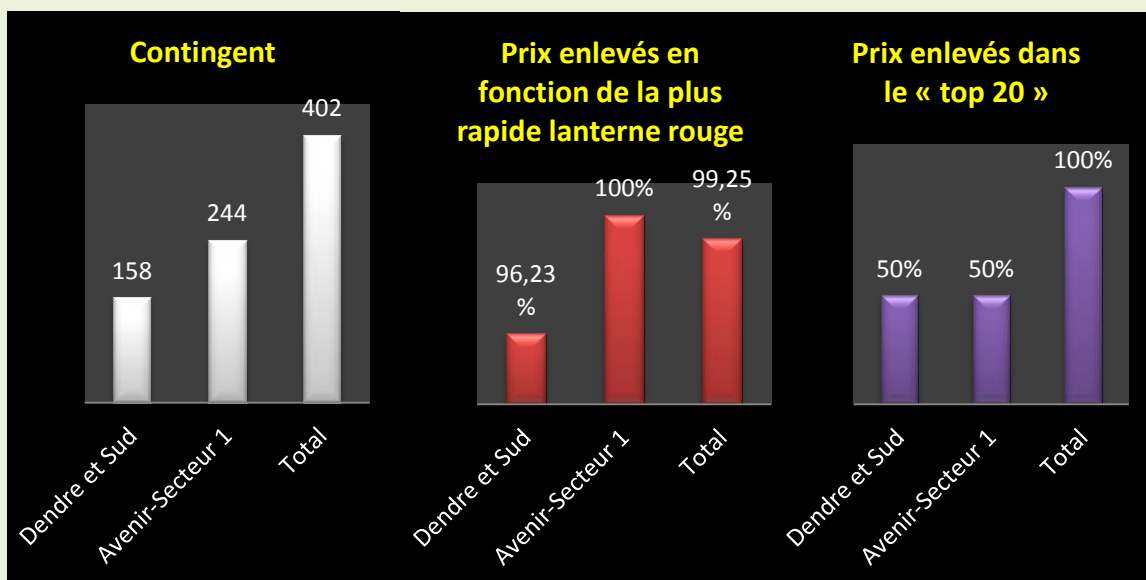
Le coin des statistiques - Classification par trois						
	Contingent	Lanterne rouge	Prix enlevés en fonction de la plus rapide lanterne rouge		Prix enlevés dans le « top 20 »	
			Nombre	Pourcentage	Nombre	Pourcentage
Dendre et Sud	217	1208.37	61	83,56	0	0
Avenir-Secteur 1	549	1220.09	183	100	20	100
Total	766		244	95,31	20	100



Jeunes : 402.

1 Tuypens Danny, Zarlardinge (A-5), 317.651 km, 1343.89. 2 Verplancken Sébastien, Huissignies (A-12), 295.933 km, 1343.52. 3 Tuypens Danny (2), 1343.22. 4 Demedts-Steenhoudt, Moerbeke (A-15), 321.144 km, 1332.75. 5 Saudoyez Kevin, Tertre (B-42), 286.223 km, 1331.47. 6 Saudoyez Kevin (2), 1331.16. 7 Saudoyez Kevin (3), 1327.46. 8 Saudoyez Kevin (4), 1324.79. 9 Dangreau Jean-Marc, Blaton (A-25), 286.667 km, 1321.17. 10 Delhez Serge, Oisquercq (B-11), 321.990 km, 1317.04. 11 Leveque Louis, Mainvault (A-21), 302.925 km, 1316.17. 12 Leturcq-Duponchelle, Wadelincourt (A-4), 289.599 km, 1313.07. 13 Leturcq-Duponchelle (2), 1310.60. 14 Steenhaut André, Bassilly (B-28), 312.366 km, 1308.71. 15 Demedts-Steenhoudt (2), 1304.60. 16 Steenhaut André (2), 1296.58. 17 Demol Jos, Dworp (B-8), 330.246 km, 1295.50. 18 Saudoyez Kevin (5), 1291.23. 19 Saudoyez Kevin (6), 1289.87. 20 Leveque Louis (2), 1288.55...

Le coin des statistiques - Classification par trois						
	Contingent	Lanterne rouge	Prix enlevés en fonction de la plus rapide lanterne rouge		Prix enlevés dans le « top 20 »	
			Nombre	Pourcentage	Nombre	Pourcentage
Dendre et Sud	158	1158.32	51	96,23	10	50
Avenir-Secteur 1	244	1159.95	82	100	10	50
Total	402		133	99,25	20	100



Localisation du pointeur

