



Un regard toujours inédit !

Publier un résultat connu avant de quitter le local, une conséquence de l'apport de l'informatique dans le sport colombophile, n'apporte aucun enseignement supplémentaire aux amateurs, l'éventuelle répartition des enjeux exceptée.

Comme « Coulon Futé » ne souhaite nullement être réduit en une source de publicité réalisant de simples « copier-coller » du travail des classificateurs dont il salue au passage leur efficace collaboration, il met de nouveau tout en œuvre pour offrir une information inédite. Cette dernière ne peut en principe que susciter et alimenter des réflexions individuelles et collégiales, souhaitées prospectives, et ce pour peaufiner l'indispensable et vital côté rassembleur du sport ailé.

Pour ces raisons, il privilégie à nouveau en 2018 la recherche d'informations que le résultat d'une entente prise et analysée séparément ne peut en principe assurer. Aussi compose-t-il pour atteindre son objectif fixé des classements honorifiques dotés de statistiques en associant des groupements différents, jouant la même étape sans composer un général et lâchant évidemment leurs contingents respectifs à la même heure.

Les résultats « individuels » repris, de loin minoritaires, ne sont proposés qu'à des fins comparatives laissées au libre choix du « visiteur » de ce site.

Les cartes publiées permettent de localiser les pointeurs et les colonies reprises dans les différents « tops » établis.

Bonne saison !

Dossier 5 : samedi 28 avril

Le télétexte nous a appris

Écouen	beau, bonne visibilité, sud-ouest modéré	Flandre orientale	9:40
Écouen		Renouveau	9:50
Écouen		Ath, Lessines	10:00
Écouen		L'Ouest	10:10
Écouen		le Tournaisis	10:20
Melun-Andrezel	nuageux à beau, très bonne visibilité, sud-ouest modéré	Charleroi est	8:30
Melun-Andrezel		Charleroi ouest et le Centre	9:00

VITESSE : ECOUEN

- *Lâcher : 10 h.*

(A) Entente des Quatre– **(B)** Hunelle Dendre-Lessines-Sud– **(C)** Le Progrès

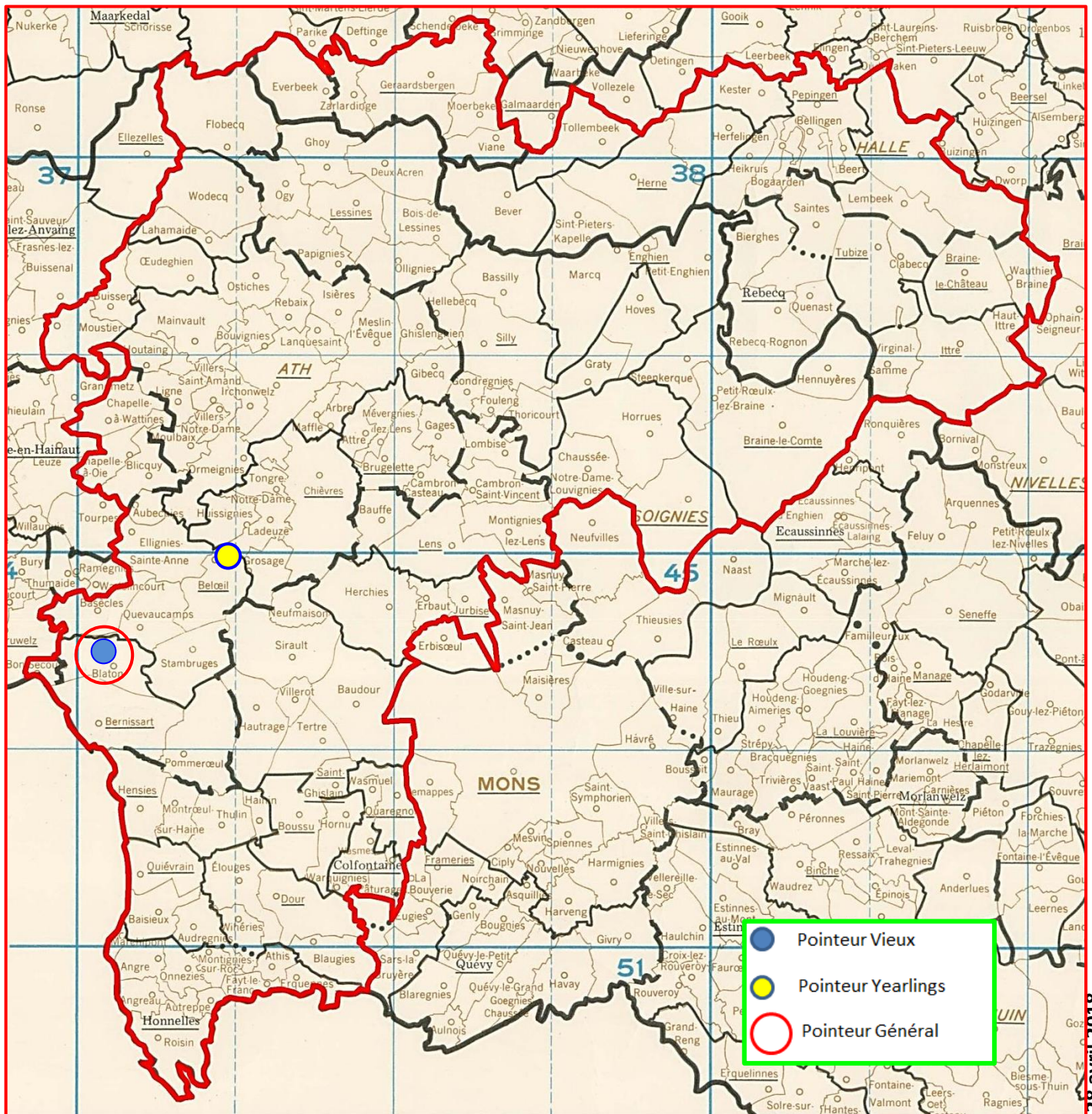
Comme les trois ententes ne proposent pas de général, « Coulon Futé » établit un classement honorifique doté de statistiques.

Des faits à souligner au premier regard :

- 2217 pigeons, le cap des 2000 toujours franchi malgré une régression (- 172)
- mainmise d'« Hunelle Dendre-Lessines-Sud » dans chaque top, présence cependant plus soutenue du « Progrès » dans celui des juniors
- tops complets à plus de 1700 m, trois des quatre clôtures par deux à plus de 1522 m
- Les Quatre ont programmé Vervins (93 V – 91 Y, lâcher 9 h 30)
- la palme de pointeur général à un vieux de **Jean-Marc Dangreau, de Blaton.**



Localisation des pointeurs

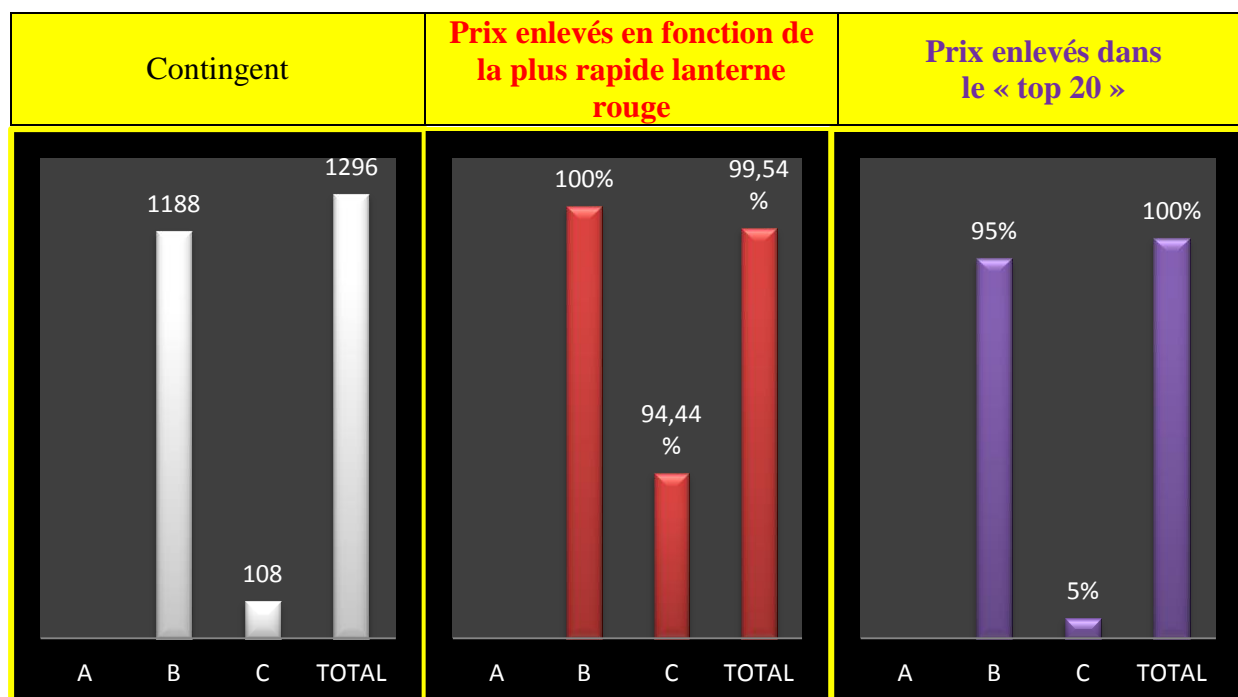


Vieux : 1296.

1 Dangreau Jean-Marc, Blaton (B), 187.237 km, 1781.51. 2 Dangreau Jean-Marc (2), 1779.81. 3 Dangreau Jean-Marc (3), 1768.61. 4 Dangreau Jean-Marc (4), 1765.83. 5 Decottignies Eddy, Blaton (B), 187.226 km, 1764.34. 6 Mourin Ernest, Brugelette (B), 202.529 km, 1763.42. 7 Verplancken Sébastien, Huissignies (B), 196.561 km, 1761.03. 8 Duquenne-Vandenberg, Tongre-Notre-Dame (B), 198.627 km, 1758.46. 9 Pauriche Mike, Stamburges (B), 188.703 km, 1757.82. 10 Pauriche Mike (2), 1757.28. 11 Nchelput Katty,

Mévergnies (B), 204.816 km, 1754.81. 12 Fixelles Francis, Saintes (C), 223.941 km, 1752.89. 13 Vanderhaegen Jacques, Chièvres (B), 196.349 km, 1751.55. 14 Borremans André, Moerbeke (B), 220.711 km, 1748.20. 15 Broquet Francis, Ormeignies (B), 200.000 km, 1746.47. 16 Degand Bruno-Vi-Ma, Ligne (B), 200.233 km, 1745.45. 17 Roels Antoon, Overboelare (B), 219.207 km, 1745.04. 18 Hayez Guillian & C, Moustier (B), 201.004 km, 1743.23. 19 Mourin Ernest (2), 1742.93. 20 Dangreau Jean-Marc (5), 1741.73...

Le coin des statistiques - Classification par deux						
	Contingent	Lanterne rouge	Prix enlevés en fonction de la plus rapide lanterne rouge		Prix enlevés dans le « top 20 »	
			Nombre	Pourcentage	Nombre	Pourcentage
A						
B	1188	1582.41	594	100	19	95
C	108	1578.99	51	94,44	1	5
Total	1296		645	99,54	20	100

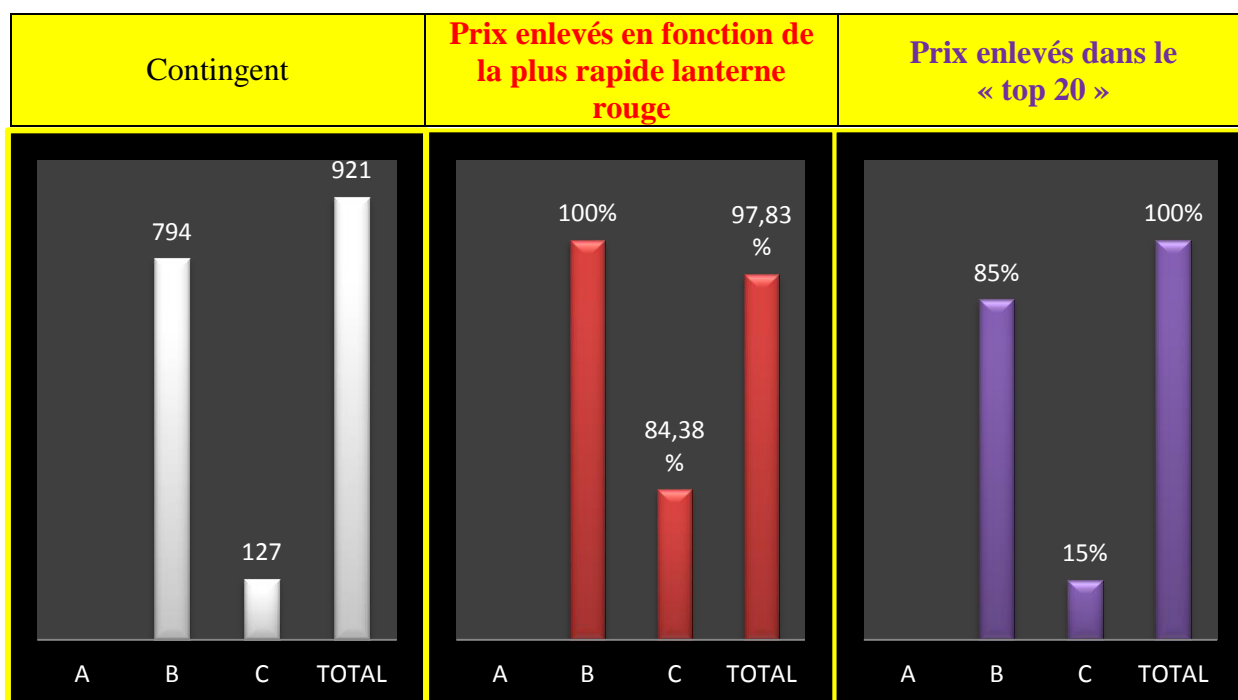


Juniors : 921.

1 Dusausoit Dany, Beloeil (B), 193.835 km, 1771.26. 2 Cornet Patrick, Harchies (B), 186.535 km, 1768.66. 3 Roels Antoon, Overboelare (B), 219.207 km, 1761.64. 4 Fixelles Francis, Saintes (C), 223.941 km, 1753.81. 5 Badot Paul, Saintes (C), 224.330 km, 1752.57. 6 Page Emelda, Blaton (B), 186.822 km, 1750.63. 7 Demarez Marie-Jeanne, Chièvres (B), 196.938 km, 1750.30. 8 Page Emelda (2), 1749.81. 9 Mourin Ernest, Brugelette (B), 202.529 km, 1748.45. 10 Degand Bruno-Vi-Ma, Ligne (B), 200.233 km, 1746.72. 11 Dusausoit Dany (2), 1743.90. 12 Van Wielendaele Nelly, Chièvres (B), 200.911 km, 1743.76. 13 Dusausoit Dany (3), 1742.33. 14 Van Wielendaele Nelly (2), 1742.00. 15 De Geyter Pierre, Ogy (B),

213.377 km, 1739.01. 16 Rochart Roger, Quevaucamps (B), 189.320 km, 1738.71. 17 Fixelles Francis (2), 1735.68. 18 Dangreau Jean-Marc, Blaton (B), 187.237 km, 1735.01. 19 Quevy Neddy, Ladeuze (B), 195.975 km, 1734.54. 20 Dangreau Jean-Marc (2), 1733.14...

Le coin des statistiques - Classification par deux						
	Contingent	Lanterne rouge	Prix enlevés en fonction de la plus rapide lanterne rouge		Prix enlevés dans le « top 20 »	
			Nombre	Pourcentage	Nombre	Pourcentage
A						
B	794	1522.10	397	100	17	85
C	127	1488.26	54	84,38	3	15
Total	921		451	97,83	20	100



- *Lâcher : 10 h 10.*

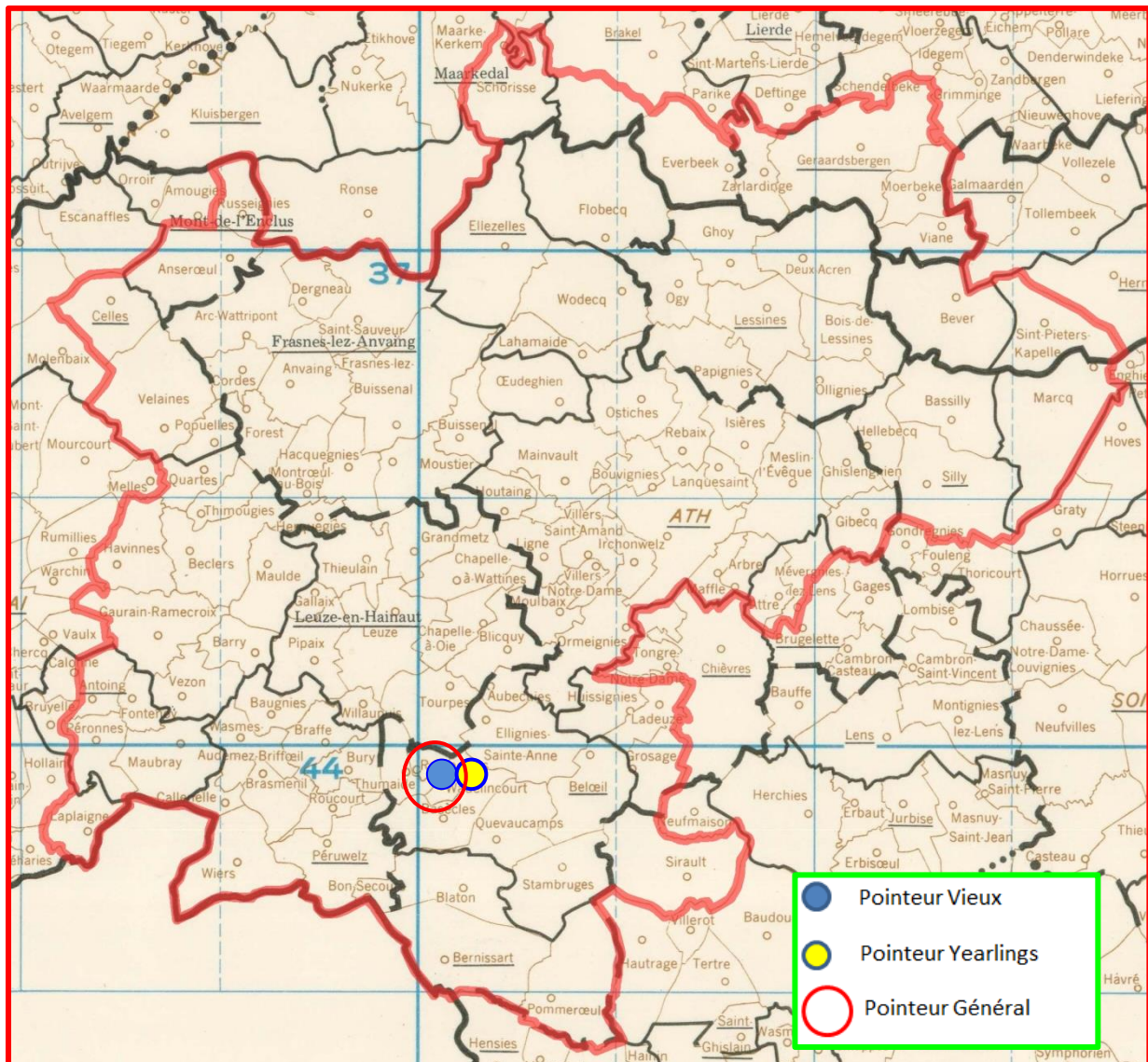
(A) Entente des V – **(B)** Entente Frontalière – **(C)** Entente de l'Ouest

Le résultat publié est le « top » général des trois ententes. Les doublages sont facultatifs, ne permettent pas d'établir des statistiques.

Le pointeur général : un vieux des Leturcq-Duponchelle, de Wadelincourt.



Localisation des pointeurs



Vieux : 819.

1 Leturcq-Duponchelle, Wadelincourt, 190.061 km, 1819.34. 2 Leturcq-Duponchelle (2), 1817.89. 3 Casaert-Senechal, Russeignies, 206.766 km, 1810.29. 4 Casaert-Senechal (2), 1810.03. 5 Casaert-Senechal (3), 1809.50. 6 Murez-Marichal, Wadelincourt, 190.377 km, 1808.32. 7 Van Steelandt Willy, Thumaide, 189.880 km, 1807.80. 8 Murez-Marichal (2), 1801.47. 9 Murez-Marichal (3), 1800.90. 10 Murez-Marichal (4), 1800.62...

Lanterne rouge (par 2) : 1625.21.

Juniors : 841.

1 Murez-Marichal, Wadelincourt, 190.377 km, 1814.64. 2 Murez-Marichal (2), 1814.35. 3 Murez-Marichal (3), 1814.06. 4 Murez-Marichal (4), 1814.06. 5 Casaert-Senechal, Russeignies, 206.766 km, 1809.76. 6 Gheenens-Delbecq, Mainvault, 205.445 km, 1801.88. 7 Casaert-Senechal (2), 1799.00. 8 Casaert-Senechal (3), 1794.32. 9 Casaert-Senechal (4), 1794.32. 10 Van Steelandt Willy, Thumaide, 189.880 km, 1793.29...

Lanterne rouge (par 2) : 1569.23.

- **Lâcher : 9 h 50.**

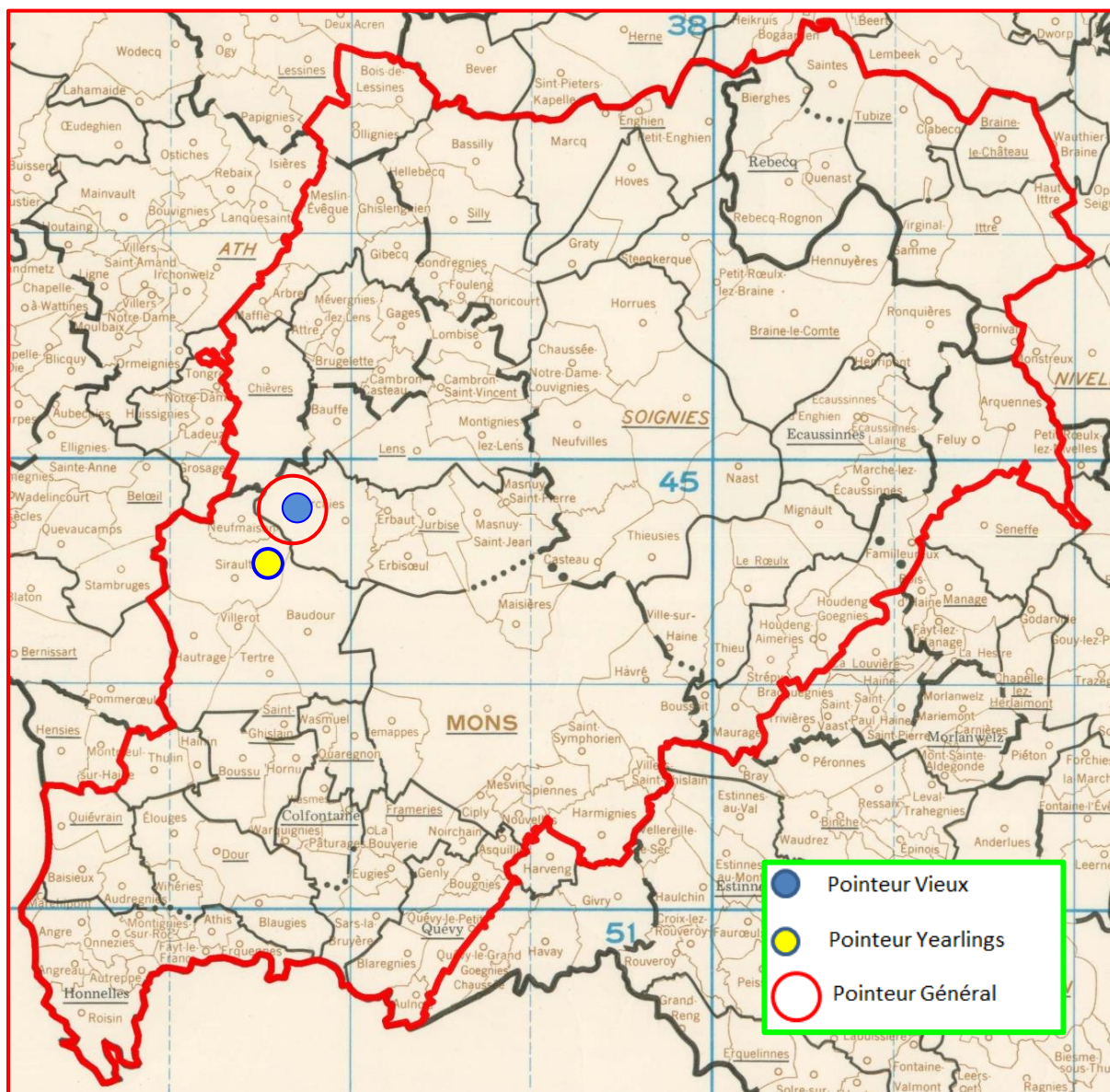
Entente des VII (L'Espoir – La Collégiale)

Le résultat publié est le « top » général des deux ententes. Les doublages sont facultatifs, ne permettent pas d'établir des statistiques

Le pointeur général : un vieux de Willy Lhoir, d'Herchies.



Localisation des pointeurs



Vieux : 1528.

1 Lhoir Willy, Herchies, 197.651 km, 1792.47. 2 Dehon-Demonseau, Thulin, 183.229 km, 1788.47. 3 Cantineau Francis, Sirault, 191.873 km, 1784.03. 4 Gorniak Cordaro, Hornu, 186.841 km, 1783.68. 5 Cerfontaine Michel, Neufmaison, 194.956 km, 1781.51. 6 Lecomte Christ., Dour, 181.092 km, 1777.45. 7 Colsoule P/F, Baisieux, 177.878 km, 1777.30. 8 Tomasi Serge, Hainin, 183.958 km, 1773.94. 9 Cerfontaine Michel (2), 1772.85. 10 Genlain-Dupont, Sirault, 190.754 km, 1772.26...

Lanterne rouge (par 3) : 1657.62.

Juniors : 1.225.

1 Genlain-Dupont, Sirault, 190.754 km, 1778.31. 2 Genlain-Dupont (2), 1778.31. 3 Lecomte Christ., Dour, 181.092 km, 1775.98. 4 Canion-Sobkowiak, Wasmes, 187.136 km, 1772.42. 5 Leroy Richard, Hornu, 183.271 km, 1771.62. 6 Leroy Richard (2), 1770.76. 7

Hanocq Philippe, Horrues, 211.287 km, 1768.34. 8 Dehon-Demouzeau, Thulin, 183.229 km, 1767.76. 9 Lecomte Christ. (2), 1767.61. 10 Lecomte Christ. (3), 1766.75...

Lanterne rouge (par 3) : 1630.76.

- **Lâcher : 10 h 20.**

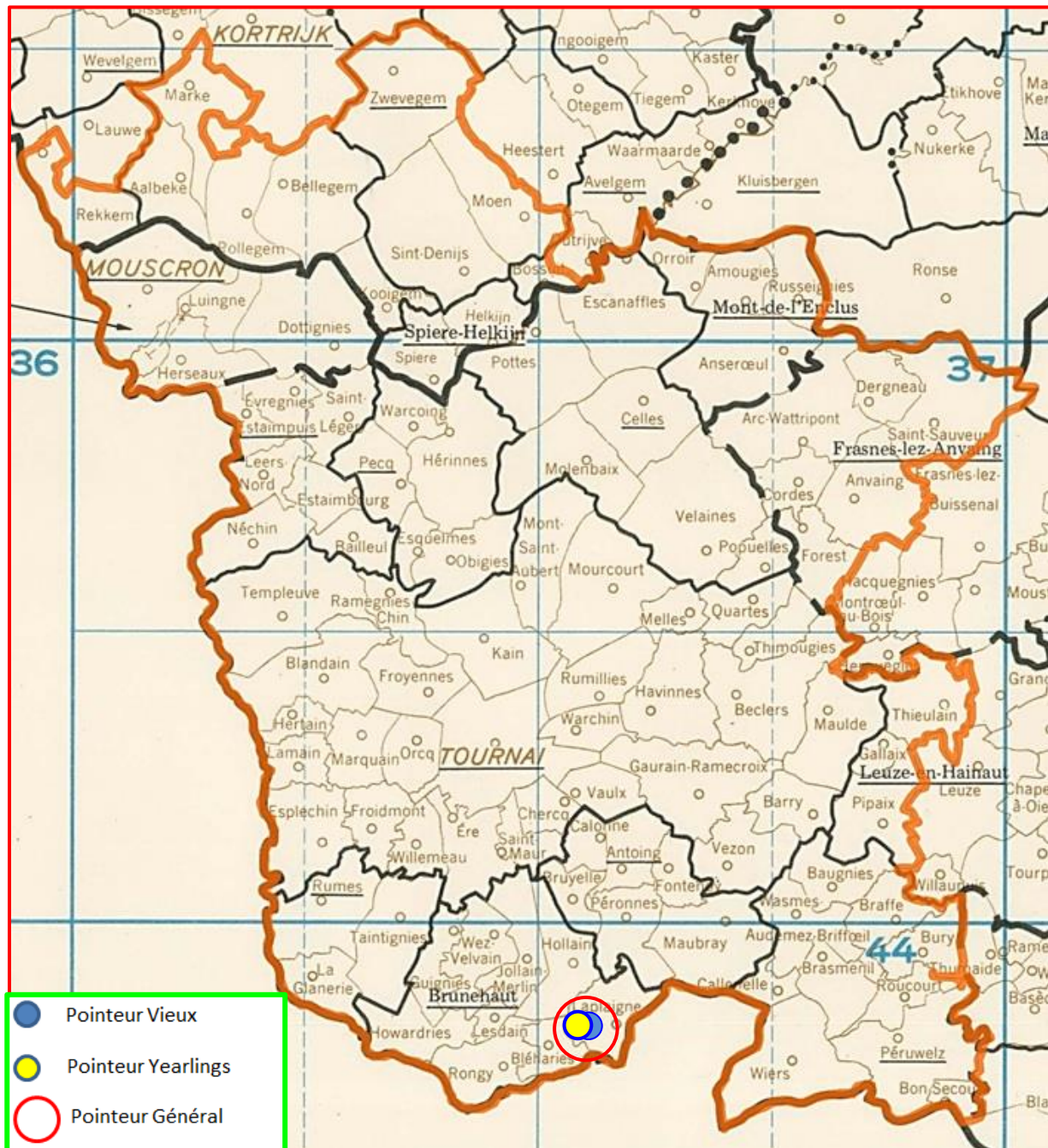
(A) Entente des VI – (B) Tournai – (C) Dottignies

Des faits à souligner au premier regard :

- 2452 pigeons, le contingent progresse (+ 93), le cap des 3000 sera-t-il pour autant atteint cette campagne ?
- les palmes pour le « devant »
- un représentant de chaque entente sur le podium des juniors, celui des vieux est à créditer au « devant »
- les clôtures les plus rapides pour Tournai
- des pourcentages de prix enlevés plus équilibrés à vieux
- la palme de pointeur général à un vieux des **Francois-Mahieu, de Laplaigne**, lauréats dans chaque catégorie.



Localisation des pointeurs

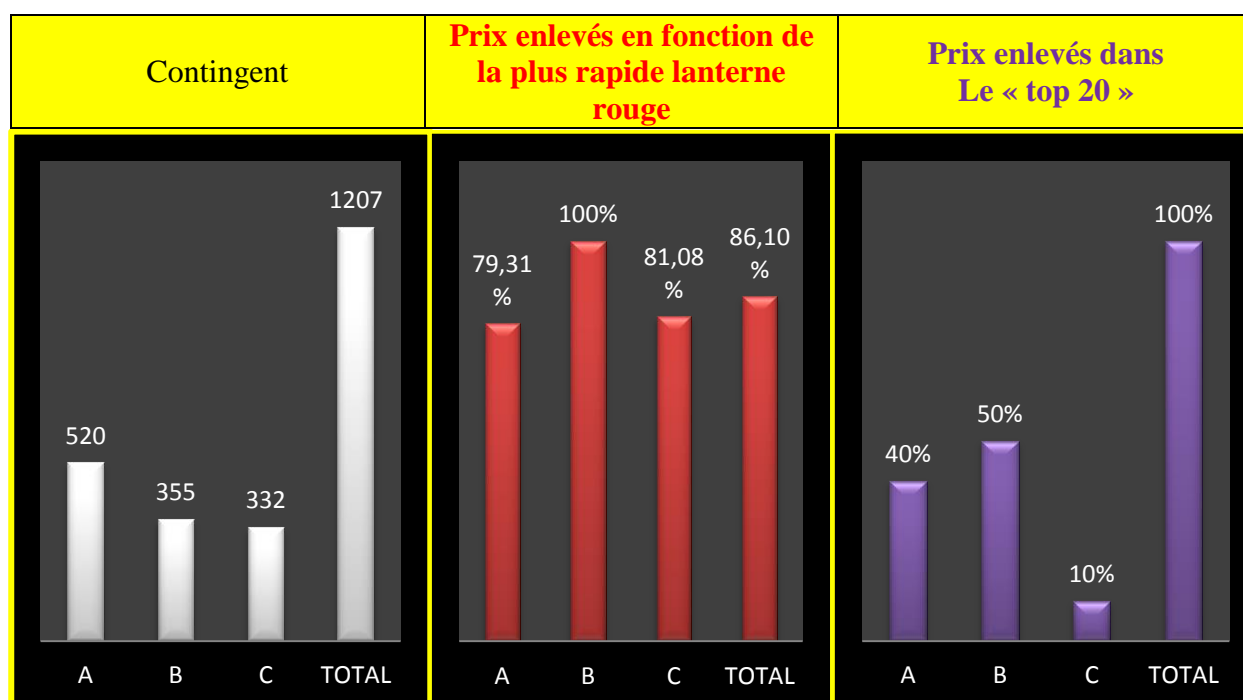


Vieux : 1207.

1 Francois-Mahieu, Laplaigne (A), 183.365 km, 1754.68. 2 Nihoul Aldo, Laplaigne (A), 181.676 km, 1754.47. 3 Manteau P/F, Calonne (A), 187.488 km, 1753.59. 4 Nihoul Albert, Péronnes (A), 185.628 km, 1746.26. 5 Harchies Cyril, Warchin (B), 191.321 km, 1745.89. 6 Allemeersch André, Pottes (B), 201.819 km, 1743.57. 7 Nihoul Aldo (2), 1743.53. 8 Dierickx

Luc, Mont-Saint-Aubert (B), 195.329 km, 1743.49. 9 Bride Roger, Molenbaix (C), 199.500 km, 1741.62. 10 Allemeersch André (2), 1740.81. 11 Vivier Yannick, Laplaigne (A), 181.380 km, 1740.41. 12 Bohez Raphaël, Mont-Saint-Aubert (B), 196.603 km, 1740.10. 13 Hennu Jean-Pierre, Warchin (B), 191.193 km, 1738.90. 14 Vivier Yannick (2), 1738.74 15 Obsomer Roland, Molenbaix (B), 199.041 km, 1737.54. 16 Obsomer Roland (2), 1736.02. 17 Willen Philippe, Pottes (C), 201.139 km, 1735.95. 18 Maton Ghislain, Orcq (A), 187.710 km, 1735.64. 19 Fichelle Rudy & Sylvie, Obigies (B), 194.437 km, 1735.52. 20 Lecocq Michel, Obigies (B), 193.669 km, 1735.38...

Le coin des statistiques - Classification par trois						
	Contingent	Lanterne rouge	Prix enlevés en fonction de la plus rapide lanterne rouge		Prix enlevés dans le « top 20 »	
			Nombre	Pourcentage	Nombre	Pourcentage
A	520	1620.24	138	79,31	8	40
B	355	1645.31	119	100	10	50
C	332	1627.40	90	81,08	2	10
Total	1207		347	86,10	20	100

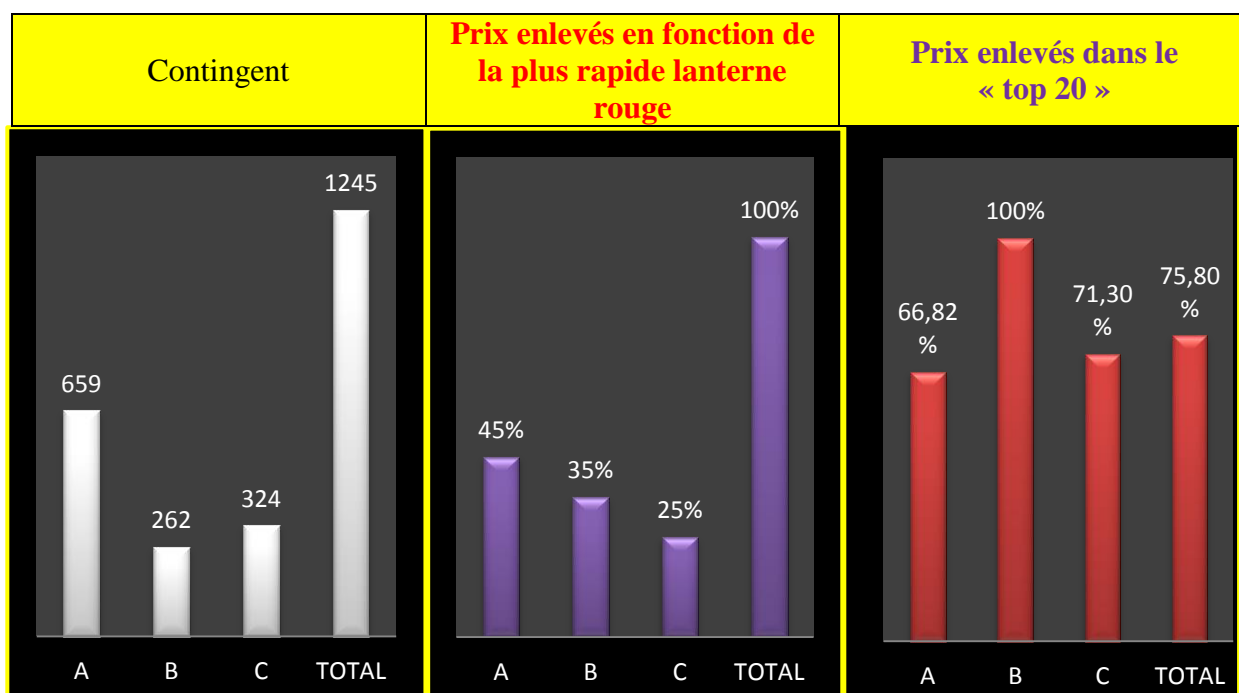


Juniors : 1245.

1 Francois-Mahieu, Laplaigne (A), 183.365 km, 1754.40. **2 Baraffe-Bocklant, Kain (B)**, 191.343 km, 1746.33. **32 Baraffe-Bocklant, Kain (2-C)**, 1746.09. **4 Baraffe-Bocklant (3-C)**,

1745.56. 5 Baraffe-Bocklant (4-C), 1744.50. 6 Baraffe-Bocklant (5-C), 1743.70. 7 Allemeersch André, Pottes (B), 201.819 km, 1743.07. 8 Vivier Yannick, Laplaigne (A), 181.380 km, 1740.96. 9 Vivier Yannick (2), 1740.96. 10 Dumortier Gérard, Taintignies (A), 182.031 km, 1740.00 11 Pellitteri Philippe, Bléharies (A), 181.021 km, 1737.80. 12 Ghislain Pierre, Blandain (A), 187.328 km, 1736.39. 13 Petit Frank, Kain (B), 191.795 km, 1733.11. 14 Longlez Willy, Kain (C), 190.869 km, 1733.07. 15 Baraffe-Bocklant (6-B), 1732.89. 16 Francois-Mahieu (2), 1732.58. 17 Baraffe-Bocklant (7-B), 1732.36. 18 Baraffe-Bocklant (8-B), 1732.1072. 19 Allemeersch André (2), 1732.1041. 20 Francois Etienne, Gaurain (A), 191.934 km, 1731.50...

Le coin des statistiques - Classification par trois						
	Contingent	Lanterne rouge	Prix enlevés en fonction de la plus rapide lanterne rouge		Prix enlevés dans le « top 20 »	
			Nombre	Pourcentage	Nombre	Pourcentage
A	659	1561.28	147	66,82	8	40
B	262	1620.48	88	100	7	35
C	324	1583.35	77	71,30	5	25
Total	1245		312	75,18	20	100



VITESSE : MELUN (ANDREZEL)

- *Lâcher : 9 h.*

(A) Charleroi 2012 – **(B)** Entente des V – **(C)** Saint-Amand

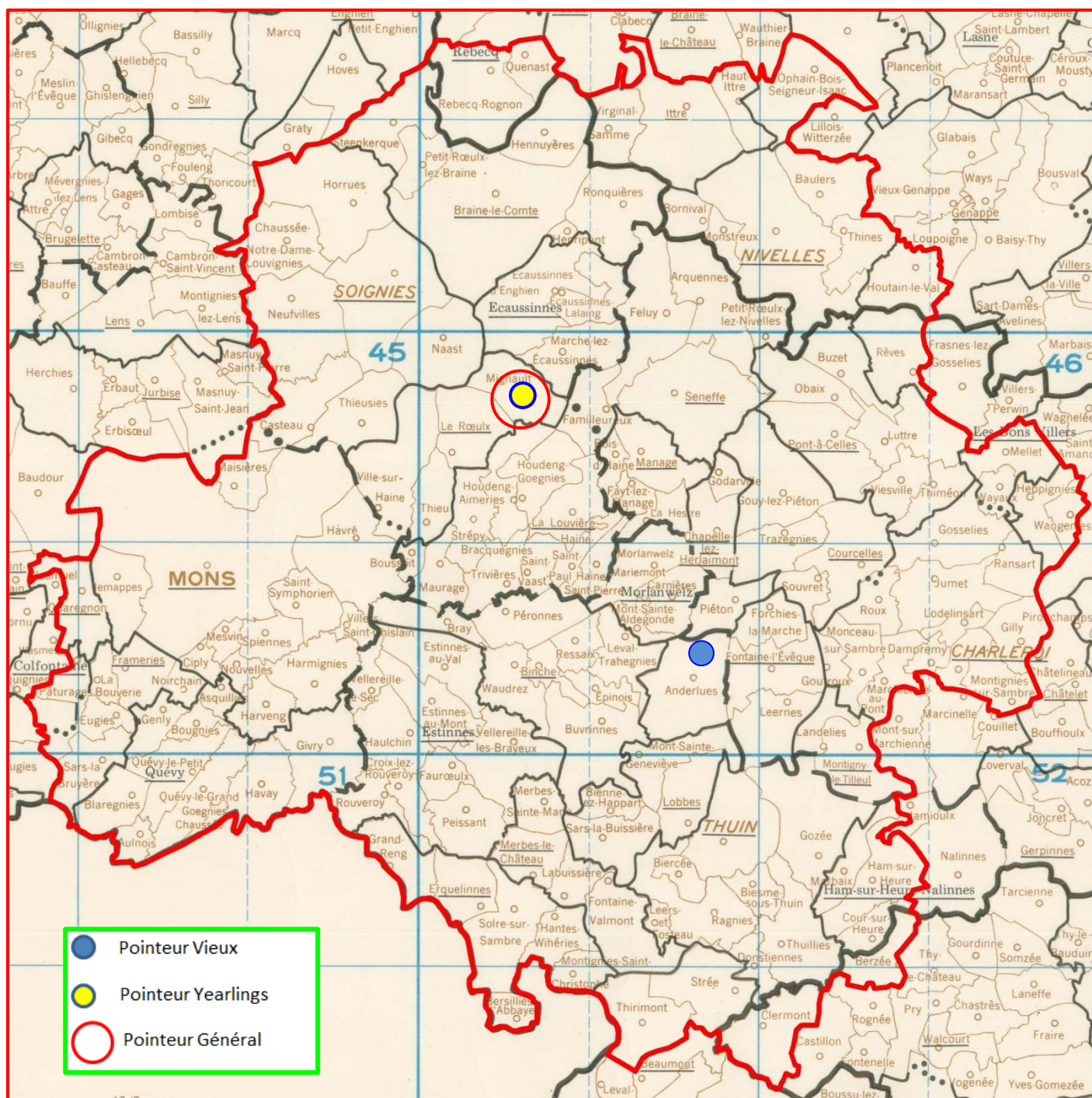
Comme les trois ententes ne proposent pas de général, « Coulon Futé » établit un classement honorifique doté de statistiques.

Des faits à souligner au premier regard :

- 3725 pigeons sur le premier Melun avec lâcher unique pour le Centre-Charleroi
- vieux nettement majoritaires
- deux tops complets à plus de 1700 m, deux clôtures locales à plus de 1600 m, quatre à plus de 1500 m
- des répartitions différentes dans les tops
- des pourcentages de prix enlevés plus équilibrés dans les juniors
- la palme de pointeur général à un junior d'**André Vanopdenbosch, de Mignault.**



Localisation des pointeurs

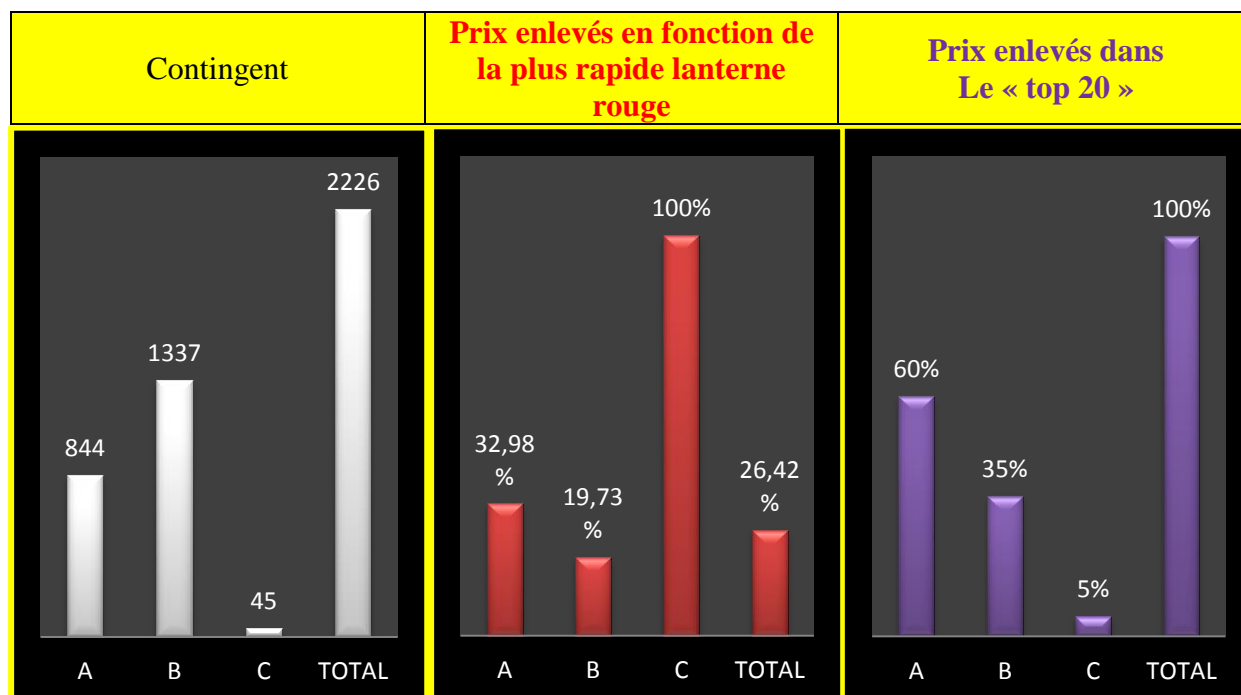


Vieux : 2226.

1 Devergnies Frédéric, Anderlues (A), 225.618 km, 1748.52. 2 Delmotte Jean-Jacques, Courcelles (A), 234.133 km, 1746.84. 3 Delmotte Jean-Jacques (2), 1745.76. 4 Charles Eric & Tordeur, Courcelles (A), 232.722 km, 1744.30. 5 Marsille Hadrien, Ophain-Bois-Seigneur-Isaac (B), 250.273 km, 1743.23. 6 Mirabelle Adrien, Ghlin (B), 221.417 km, 1740.92. 7 Eeckhautd Florent, Anderlues (A), 223.639 km, 1740.85. 8 Eeckhautd Florent (2), 1740.85. 9 Pourbaix Pierre, Fontaine (A), 228.683 km, 1740.60. 10 Coppin Guy, Bracquegnies (B),

227.364 km, 1740.25. 11 Heckmans Laurent, Houdeng-Aimeries (B), 228.630 km, 1739.95. 12 Mahieu Marcel, Anderlues (A), 224.048 km, 1738.82. 13 Coppin Guy (2), 1738.70 14 Doudelet Pascal, Anderlues (A), 223.571 km, 1738.27. 15 Charles Eric & Tordeur (2), 1737.14. 16 Canon Jean-Luc, Houdeng-Aimeries (B), 229.882 km, 1732.77. 17 Goethals Luc, Ville. (C), 244.987 km, 1731.60. 18 Eeckhautd Florent (3), 1730.08. 19 Gaie Frères, La Bouverie (B), 214.393 km, 1729.41. 20 Brahy Michel, Erquelinnes (A), 211.164 km, 1728.75...

Le coin des statistiques - Classification par trois						
	Contingent	Lanterne rouge	Prix enlevés en fonction de la plus rapide lanterne rouge		Prix enlevés dans le « top 20 »	
			Nombre	Pourcentage	Nombre	Pourcentage
A	844	1613.73	93	32,98	12	60
B	1337	1588.38	88	19,73	7	35
C	45	1673.81	15	100	1	5
Total	2226		196	26,42	20	100



Juniors : 1499.

1 Vanopdenbosch André, Mignault (B), 234.133 km, 1754.24. 2 Delmotte Jean-Jacques, Courcelles (A), 234.133 km, 1745.76. 3 Vanopdenbosch André (2), 1734.10. 4 Vanopdenbosch André (3), 1733.67. 5 Goethals Luc, Ville., 244.987 km, 1730.37. 6 Dumonceau-Bergeret, Trivières (B), 228.075 km, 1728.93. 7 Haelterman Jean, Houdeng (B), 230.315 km, 1726.28. 8 Calomme Bertrand, Forchies (A), 229.953 km, 1724.43. 9 Calomme Bertrand (2), 1722.49. 10 Calomme Bertrand (3), 1722.27. 11 Mirabelle Adrien, Ghlin (B), 221.417 km, 1721.52. 12 Delmotte Jean-Jacques (2), 1721.37. 13 Charles Eric & Tordeur, Courcelles (A), 232.722 km, 1720.89. 14 Vigreux Philippe, Estinnes (B), 219.288 km,

1720.58. 15 Maes Anthony, Viesville (A), 237.443 km, 1717.90. 16 Marseille Hadrien, Ophain-Bois-Seigneur-Isaac (B), 250.273 km, 1717.31. 17 Marseille Hadrien (2), 1717.11. 18 Maes Anthony (2), 1716.24. 19 Lejeune Michel, Estinnes (B), 221.141 km, 1715.82. 20 Imbrecht Germain, Bornival (B), 245.195 km, 1715.63...

Le coin des statistiques - Classification par trois						
	Contingent	Lanterne rouge	Prix enlevés en fonction de la plus rapide lanterne rouge		Prix enlevés dans le « top 20 »	
			Nombre	Pourcentage	Nombre	Pourcentage
A	360	1582.46	120	100	8	40
B	1107	1534.07	246	66,67	11	55
C	32	1501.17	6	40.02	1	5
Total	1499		372	74,40	20	100

