2023, l'année d'un renouveau ailé ? Cela relève du domaine du possible. Une certitude, de semaine en semaine, les épreuves programmées vont confirmer ou infirmer le bien-fondé de la rationalisation effectuée des lâchers dans l'EPR Hainaut-Brabant wallon. « Coulon Futé » apporte sa pierre à l'édifice en proposant un maximum de résultats honorifiques incitant à la réflexion.

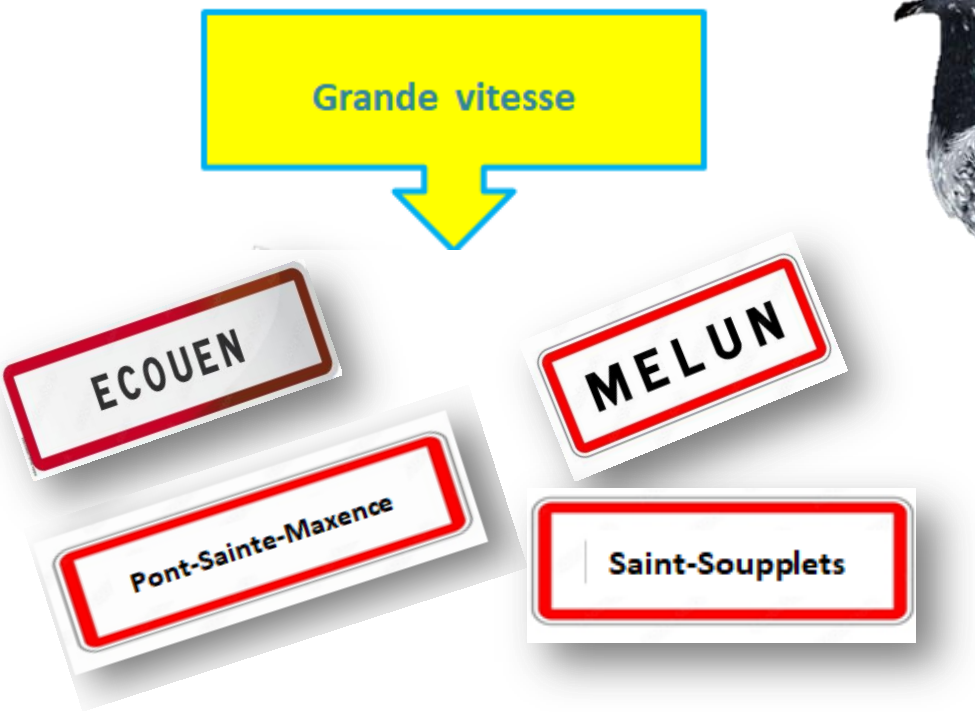

Etapes :

- **Ecouen**, commune française située dans le département du Val-d'Oise, en région Ile-de-France
- **Melun,** commune française située dans le département de Seine-et-Marne, en région Ile-de-France
- **Pont-Sainte-Maxence,** commune française située dans le département de l'Oise, en région Hauts-de-France.
- **Saint-Soupplets,** commune française située dans le département de Seine-et-Marne, en région Ile-de-France

Ce samedi est un « Jour J » pour le lâcher unique en Hainaut même si un avant-goût non prévu infirmant l'accord hivernal arrêté a été donné la semaine précédente avec l'imposition de libérer ensemble, et ce pour vraisemblablement minimiser la durée des manœuvres sue l'aire de lâcher, les deux ailes de la région d'Ath. Concrètement, dans le présent dossier, les tops honorifiques inédits et les statistiques établies par « Coulon Futé », abordant le déroulement des différents lâchers assurent un éclairage significatif. L'occasion est de ce fait garantie aux amateurs tournaisiens, athois et carolorégiens de porter des jugements émis hors de leurs « zones de confort », de situer leurs performances en fonction de contextes les plus concurrentiels possibles.

Week-end du 06/05/23

Etape : Ecouen

Bulletin des lâchers :

ECOUEN	Nuageux, larges éclaircies, bonne visibilité , calme		
	Oost-VI Middenlijn West		08:00
	Tournaisis		08:10
	Ath-Lessines-Blaton		08:20
	Entente de l ouest-Les 5 et Frontalière		08:20

Entente des Six-Froidmont-Néchin-Tournai – Lâcher : 8 h 10

Les sociétés de Guignies et de Taintignies formant le reliquat de l'« *Entente des Six* », celles de Froidmont, de Néchin et de Tournai sont lâchées en même temps sans pour autant composer de résultat commun. « *Coulon Futé* » ébauche des résultats honorifiques les engageant dans une épreuve commune. Toute ligne du résultat VY réunis indique la catégorie d'âge réel du pigeon par la lettre V ou Y. Tout amateur mentionné de Néchin est suivi de la lettre A, de l'« *Etoile des Six-Froidmont* », de la lettre B, de Tournai de la lettre C. Dans chaque résultat proposé, le nombre suivant toute lettre dévoile le total de pigeons engagés par l'amateur. En cas d'absence de lettre, le nombre indique le quorum de prix enlevés par l'amateur à ce stade du résultat. Des statistiques alimentent la réflexion.

Localisation du pointeur

Analyse sommaire :

Légère hausse (+ 202) du contingent. Les cinq premiers retours à l'actif de juniors. Podium du lâcher dans un mouchoir de poche. Vol néanmoins le moins rapide sur l'étape, gratifié de rentrées dans l'ensemble soutenues. Pourcentages des prix enlevés à la plus rapide clôture supérieurs à 92 %. La palme de pointeur à un junior des ***Dumortier-Bienfait, de Taintignies****.*

Vieux et Juniors réunis : 2.547.

1 Dumortier-Bienfait, Taintignies (Y-B-8), 181.050 km, 1511.89. 2 Harchies Christian & Cyril, Warchin (Y-B-55), 191.343 km, 1511.79. 3 Casaert Maurice Fils, Néchin (Y-A-15), 192.229 km, 1510.64. 4 Charlet P/F, Pecq (Y-A-12), 196.061 km, 1509.90. 5 Lequenne-Houfflain, Pottes (V-C-65), 202.016 km, 1509.45. 6 Lequenne-Houfflain (V-2), 1509.27. 7 Lecocq Michel, Obigies (V-A-18), 193.668 km, 1508.71. 8 Leccoq Michel (V-2), 1508.32. 9 Desmons-Wibaut-Lemoine, Rumes (V-B-60), 181.403 km, 1507.71. 10 Petit Frank, Kain (V-C-31), 191.795 km, 1505.90. 11 François Jean-Pierre, Laplaigne (V-B-29), 183.365 km, 1503.05. 12 Nottebaert Christophe, Templeuve (Y-B-123), 191.531 km, 1501.81. 13 Nottebaert Christophe (V-2), 1501.81. 14 Garson Rudy, Rumes (Y-B-9), 181.286 km, 1501.33. 15 Nottebaert Christophe (Y-3), 1501.02. 16 Casaert-Senechal, Russeignies (Y-60), 206.766 km, 1500.66. 17 Desmons-Wibaut-Lemoine (V-2), 1500.42. 18 Allemeersch André, Pottes (Y-C-23), 201.819 km, 1500.14. 19 Bogemans Philippe & Christelle, Tournai (Y-B-10), 190.356 km, 1499.65. 20 Lequenne-Houfflain (Y-3), 1499.56.

:

:

Le coin des statistiques - Classification par trois						
Vieux Yearlings Réunis	Contingent	Lanterne rouge	Prix enlevés en fonction de la plus rapide lanterne rouge		Prix enlevés dans le « top 20 »	
			Nombre	Pourcentage	Nombre	Pourcentage
A : Néchin	699	1401.51	233	100	4	20
B : Les VI	910	1396.50	287	94,41	10	50
C : Tournai	938	1392.51	289	92,33	6	30
Total	**2.547**		**809**	**95,51**	**20**	**100**

Vieux : 947.

1 Lequenne-Houfflain, Pottes (C-29), 202.016 km, 1509.45. 2 Lequenne-Houfflain (2), 1509.27. 3 Desmons-Wibaut-Lemoine, Rumes (B-32), 181.403 km, 1507.71. 4 Petit Frank, Kain (C-12), 191.795 km, 1505.90. 5 François Jean-Pierre, Laplaigne (B-15), 183.365 km, 1503.05. 6 Nottebaert Christophe, Templeuve (B-39), 191.531 km, 1501.81. 7 Desmons-Wibaut-Lemoine (2), 1500.43. 8 Lequenne-Houfflain (3), 1499.19. 9 Bogemans Philippe & Christelle, Tournai (B-4), 190.356 km, 1498.6695. 10 Casaert-Senechal, Russeignies (C-.31), 206.766 km, 1498.6663. 11 Desmons-Wibaut-Lemoine (3), 1498.57. 12 Casaert-Senechal (2), 1497.94. 13 Lequenne-Houfflain (4), 1497.70. 14 Desmons-Wibaut-Lemoine (4), 1497.13. 15 Desmons-Wibaut-Lemoine (5), 1496.72. 16 Lequenne-Houfflain (5), 1495.67. 17

Claes Francis & Sylvain, Taintignies (B-38), 181.942 km, 1493.98. 18 Nottebaert Christophe (2), 1493.03. 19 François Jean-Pierre (2), 1491.43. 20 Desmons-Wibaut-Lemoine (6), 1491.39.

:

:

Le coin des statistiques - Classification par trois						
Vieux	Contingent	Lanterne rouge	Prix enlevés en fonction de la plus rapide lanterne rouge		Prix enlevés dans le « top 20 »	
			Nombre	Pourcentage	Nombre	Pourcentage
A : Néchin	Non programmé					
B : Les VI	419	1401.76	140	100	12	60
C : Tournai	528	1389.81	151	85,80	8	40
Total	**947**		**291**	**92,09**	**20**	**100**

Juniors : 1.234.

1 Dumortier-Bienfait, Taintignies (B-4), 181.050 km, 1511.89. 2 Harchies Christian & Cyril, Warchin (B-32), 191.343 km, 1511.79. 3 Casaert Maurice Fils, Néchin (A-10), 192.229 km, 1510.64. 4 Charlet P/F, Pecq (A-6), 196.061 km, 1509.90. 5 Nottebaert Christophe, Templeuve (B-84), 191.531 km, 1501.81. 6 Casaert-Senechal, Russeignies (C-29), 206.766 km, 1501.66. 7 Garson Rudy, Rumes (B-9), 181.286 km, 1501.33. 8 Nottebaert Christophe (2), 1501.02. 9 Allemeersch André, Pottes (C-19), 201.819 km, 1500.14. 10 Bogemans Philippe & Christelle, Tournai (B-6), 190.356 km, 1499.65. 11 Lequenne-Houfflain, Pottes (C-36), 202.016 km, 1499.56. 12 Lequenne-Houfflain (2), 1499.37. 13 Lequenne-Houfflain (3), 1499.19. 14 Lequenne-Houfflain (4), 1498.82. 15 Lequenne-Houfflain (5), 1498.44. 16 Lequenne-Houfflain (6), 1496.23. 17 Nottebaert Christophe (3), 1494.00. 18 Noullet Michel, Rongy (B-5), 179.073 km, 1493.72. 19 Nottebaert Christophe (4), 1493.41. 20 Nottebaert Christophe (5), 1493.22.

:

:

Le coin des statistiques - Classification par trois						
Juniors	Contingent	Lanterne rouge	Prix enlevés en fonction de la plus rapide lanterne rouge		Prix enlevés dans le « top 20 »	
			Nombre	Pourcentage	Nombre	Pourcentage
A : Néchin	333	1406.11	111	100	2	10
B : Les VI	491	1392.59	143	87,20	10	50
C : Tournai	410	1402.94	131	95,62	8	40
Total	**1.234**		**385**	**93,45**	**20**	**100**

Ath – Lâcher : 8 h 20

Sans organiser de résultat commun, les sociétés des deux ailes de la région d'Ath sont lâchées en même temps. « *Coulon Futé* » ébauche des résultats honorifiques les engageant dans une épreuve commune. Toute ligne du résultat VY réunis reprend la catégorie d'âge réel du pigeon par la lettre V ou Y. Tout amateur mentionné de l'aile gauche (« *Association Entente Frontalière-Entente de l'Ouest-Entente des V* ») est suivi de la lettre A, de l'aile droite (« *Association Hunelle Dendre-Le Ramier du Sud* ») de la lettre B. Dans chaque résultat proposé, le nombre suivant toute lettre dévoile le total de pigeons engagés par l'amateur. En cas d'absence de lettre, le nombre indique le quorum de prix enlevés par l'amateur à ce stade du résultat. Des statistiques alimentent la réflexion.

Localisation du pointeur

Analyse sommaire **:**

Le cap des 4.000 pigeons très largement franchi pour cause de 577 unités en plus par rapport à la journée précédente. Faute de préparation suffisante, le petit demi-fond n'exerce pas encore de concurrence soutenue. Deux tops à sens unique en faveur de l'aile gauche de la région d'Ath, aucun pigeon de l'aile opposée repris. Quasi un même scénario dans chaque catégorie concernant les pourcentages de prix enlevés. Podium complet et deux palmes dans l'escarcelle des ***Van Renterghem-Debliquy, de Pipaix****.*

Vieux et Juniors réunis : 4.319.

1 Van Renterghem-Debliquy, Pipaix (V-A-27), 192.140 km, 1542.46. 2 Van Renterghem-Debliquy (Y-2), 1542.05. 3 Van Renterghem-Debliquy (Y-3), 1541.43. 4 Van Renterghem-Debliquy (V-4), 1540.40. 5 Bouchard Pierre, Péruwelz (Y-A-21), 185.930 km, 1539.66. 6 Van Renterghem-Debliquy (Y-5), 1539.17. 7 Casaert-Senechal, Russeignies (V-A-150), 206.766 km, 1535.96. 8 Casaert-Senechal (V-2), 1535.20. 9 Devoet Frederik, Ronse (V-A-56), 209.445 km, 1534.20. 10 Casaert-Senechal (Y-3), 1533.49. 11 Saudoyez Kevin, Péruwelz (V-A-76), 185.370 km, 1533.46. 12 Casaert-Senechal (Y-4), 1533.11. 13 Casaert-Senechal (Y-5), 1532.92. 14 Procureur Tony, Callenelle (V-A-13), 185.610 km, 1532.27. 15 Casaert-Senechal (Y-6), 1531.03. 16 Van Renterghem-Debliquy (V-6), 1530.79. 17 François-Delporte, Wadelincourt (Y-A-76), 189.922 km, 1528.60. 18 Goemaere José & Gustave, Havinnes (V-A-61), 191.848 km, 1528.32. 19 Huin Jean-Philippe, Bury (Y-A-9), 189.117 km, 1528.01. 20 Van Renterghem-Debliquy (Y-7), 1527.54.

Pointeur non repris dans le précédent classement :

31 Murez-Marichal, Wadelincourt (V-B-110), 190.377 km, 1521.59.

Le coin des statistiques - Classification par deux						
Vieux Juniors réunis	Contingent	Lanterne rouge	Prix enlevés en fonction de la plus rapide lanterne rouge		Prix enlevés dans le « top 20 »	
			Nombre	Pourcentage	Nombre	Pourcentage
A : Aile gauche	2648	1367.29	1.324	100	20	100
B : Aile droite	1671	1315.40	636	76,08		
Total	**4.319**		**1.960**	**90,74**	**20**	**100**

Vieux : 1.019.

1 Murez-Marichal, Wadelincourt (B-58), 190.377 km, 1521.59. 2 Vlassenbroeck-Rossem, Deux-Acren (B-7), 217.056 km, 1515.75. 3 Murez-Marichal (2), 1515.53. 4 Murez-Marichal (3), 1515.33. 5 Murez-Marichal (4), 1514.93. 6 Murez-Marichal (5), 1514.33. 7 Dath Jean, Huissignies (B-12), 196.381 km, 1507.91. 8 De Nayer Luc, Geraardsbergen (B-10), 218.686 km, 1507.83. 9 Pottier Frères, Basècles (B-70), 189.477 km, 1507.57. 10 Pottier Frères (2), 1505.77.

Lanterne rouge par deux : 1326.73.

Juniors : 2.005.

1 Van Renterghem-Debliquy, Pipaix (A-16), 192.140 km, 1542.05. 2 Van Renterghem-Debliquy (2), 1541.43. 3 Bouchard Pierre, Péruwelz (A-15), 185.930 km, 1539.66. 4 Van Renterghem-Debliquy (3), 1539.17. 5 Casaert-Senechal (A-90), 206.766 km, 1533.49. 6 Casaert-Senechal (2), 1533.11. 7 Casaert-Senechal (3), 1532.92. 8 Casaert-Senechal (74), 1531.03. 9 François-Delporte, Wadelincourt (A-49), 189.922 km, 1528.60. 10 Huin Jean-Philippe, Bury (B-5), 189.117 km, 1528.01. 11 Van Renterghem-Debliquy (4), 1527.54. 12 Van Renterghem-Debliquy (5), 1526.94. 13 Casaert-Senechal (5), 1526.69. 14

Bouchard Pierre (2), 1526.18. 15 Casaert-Senechal (6), 1525.78. 16 Casaert-Senechal (7), 1523.88. 17 François-Delporte (A-2), 1522.88. 18 François-Delporte (A-3), 1522.48. 19 Cornil Alain, Bury (A-11), 189.457 km, 1521.74. 20 Casaert-Senechal (8), 1521.27

Pointeur non repris dans le classement :

21 François-Delporte, Wadelincourt (B-4), 189.922 km, 1521.05.

Le coin des statistiques - Classification par deux						
Vieux Juniors réunis	Contingent	Lanterne rouge	Prix enlevés en fonction de la plus rapide lanterne rouge		Prix enlevés dans le « top 20 »	
			Nombre	Pourcentage	Nombre	Pourcentage
A : Aile gauche	1.353	1339.25	677	100	20	100
B : Aile droite	652	1287.01	269	82,52	0	0
Total	**2.005**		**946**	**94,32**	**20**	**100**

Etape : Pont-Sainte-Maxence

Bulletin des lâchers :

PONT-STE.-MAXENCE	plafond haut, bonne visibilité , calme		
	Renouveau		08:00

Mons – Lâcher : 8 h

Les sociétés de Bierghes, Blaugies, Braine-le-Comte, Herchies, Masnuy-Saint-Jean, Nivelles, Silly et Soignies, constituant « *Le Renouveau* », sont lâchées ensemble. « *Coulon Futé* » ne reprend que les « *tops 10* » du résultat. Toute ligne du résultat VY réunis reprend la catégorie d'âge réel du pigeon par la lettre V ou Y. Le nombre entre parenthèses suivant tout classé dévoile soit le total de pigeons engagés par l'amateur, soit, en cas de récidive, le nombre de prix enlevés par ledit amateur à ce stade du résultat. Des statistiques portant sur les résultats des doublages alimentent la réflexion.

Localisation du pointeur

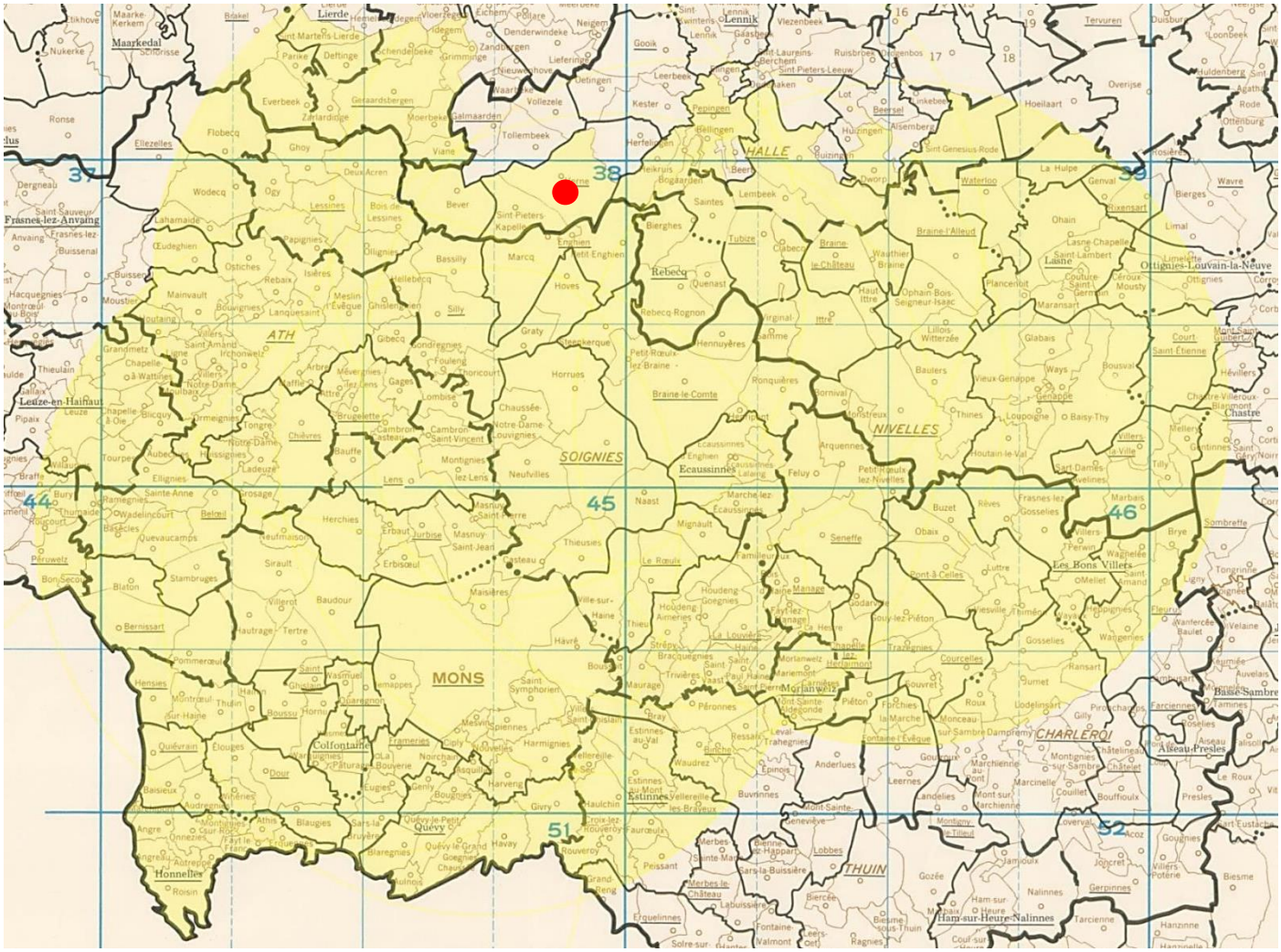

Analyse sommaire **:**

Progression impressionnante du contingent (+ 597) pour cause de concurrence postposée du petit demi-fond. Les trois tops confortement installés dans les 1400 m, une clôture à 1300 m, deux à 1200 m. De sensibles variations dans les doublages dans les pourcentages de prix enlevés. Premières citations de la campagne pour Bierghes dans un top. La Flandre orientale a marqué de son empreinte le déroulement : les trois palmes dans l'escarcelle de ***Ronny & G Boschmans, d'Herne.***

Vieux et Juniors réunis : 4.104.

1 Boschmans Ronny & G, Herne (Y-60), 189.725 km, 1487.84. 2 Boschmans Ronny & G (V-2), 1481.26. 3 Boschmans Ronny & G (V-3), 1479.91. 4 Gorniak-Cordaro, Hornu (V-9), 154.527 km, 1474.02. 5 Boschmans Ronny & G (V-4), 1472.63. 6 Boschmans Ronny & G (V-5), 1472.44. 7 Boschmans Ronny & G (V-6), 1471.87. 8 De Witte Gérard, Tongre-Saint-Martin (V-15), 166.542 km, 1470.56. 9 Cirier-Ruelle, Sirault (Y-22), 158.497 km, 1468.87. 10 Cirier-Ruelle (V-2), 1468.65.

Lanterne rouge par trois : 1293.72.

Le coin des statistiques - Classification par trois						
V-Y réunis doublages	Contingent	Lanterne rouge	Prix enlevés en fonction de la plus rapide lanterne rouge		Prix enlevés dans le « top 20 »	
			Nombre	Pourcentage	Nombre	Pourcentage
Collégiale	1.673	1286.24	365	65,41	9	45
Espoir	1.452	1327.87	484	100	11	55
Bierghes	142	1320.41	45	93,75	0	0
Total	**3.267**		**894**	**82,09**	**20**	**100**

Vieux : 2.195.

1 Boschmans Ronny & G, Herne (26), 189.725 km, 1481.26. 2 Boschmans Ronny & G (2), 1479.91. 3 Gorniak-Cordaro, Hornu (4), 154.527 km, 1474.02. 4 Boschmans Ronny & G (3), 1472.63. 5 Boschmans Ronny & G (4), 1472.44. 6 Boschmans Ronny & G (5), 1471.87. 7 De Witte Gérard, Tongre-Saint-Martin (15), 166.542 km, 1470.56. 8 Dehon-Demonseau, Thulin (15), 150.704 km, 1466.70. 9 Dusausoit Dany, Beloeil (15), 161.106 km, 1463.49. 10 Boschmans Ronny & G (6), 1462.79.

Lanterne rouge par trois : 1316.02.

Le coin des statistiques - Classification par trois						
Vieux doublages	Contingent	Lanterne rouge	Prix enlevés en fonction de la plus rapide lanterne rouge		Prix enlevés dans le « top 20 »	
			Nombre	Pourcentage	Nombre	Pourcentage
Collégiale	894	1295.06	127	42,62	6	30
Espoir	832	1340.56	201	72,30	14	70
Bierghes	74	1365.16	25	100	0	0
Total	**1.800**		**353**	**56,94**	**20**	**100**

Juniors : 1.909.

1 Boschmans Ronny & G, Herne (34), 189.725 km, 1487.84. 2 Cirier-Ruelle, Sirault (12), 158.497 km, 1468.82. 3 Cirier-Ruelle (2), 1468.65. 4 Boschmans Ronny & G (2), 1466.37. 5 Boschmans Ronny & G (3), 1465.62. 6 Nicaise Jean, Sirault (5), 157.854 km, 1462.51. 7 Vanden Bossche Jean-Pierre, Bierghes (7), 189.942 km, 1459.03. 8 Dubru Anthony, Bierghes (12), 190.026 km, 1456.52. 9 Dehon-Demonseau, Thulin (8), 150.704 km, 1456.07. 10 Vercaigne Marcel, Tertre (5), 156.526 km, 1455.83.

Lanterne rouge par trois : 1261.36.

Le coin des statistiques - Classification par trois						
Juniors doublages	Contingent	Lanterne rouge	Prix enlevés en fonction de la plus rapide lanterne rouge		Prix enlevés dans le « top 20 »	
			Nombre	Pourcentage	Nombre	Pourcentage
Collégiale	779	1269.99	205	78,85	6	30
Espoir	620	1296.01	207	100	12	60
Bierghes	68	1213.93	15	65,22	2	10
Total	**1.467**		**427**	**87,32**	**20**	**100**

Etape : Saint-Soupplets.

Bulletin des lâchers :

ST SOUPPLETS	nuageux, éclaircies, bonne visibilité , calme		
	Centre charleroi		07:45

Centre Charleroi-Charleroi Est-Botte du Hainaut – Lâcher : 07h 45

Les ententes Centre Charleroi (Estinnes-au-Val, Givry, Marche-lez-Ecaussines, Mont-Sainte-Aldegonde, Solre-Sur-Sambre, Trazegnies), Charleroi Est (Farciennes, Frasnes-lez-Gosselies, Marbaix) et Botte du Hainaut (Strée, Thirimont) sont lâchées en même temps sans composer de résultat commun. « *Coulon Futé* » ébauche des résultats honorifiques les engageant dans une épreuve commune. Toute ligne du résultat VY réunis indique la catégorie d'âge réel du pigeon par la lettre V ou Y. Tout amateur mentionné de *Centre Charleroi* est suivi de la lettre A, de *Charleroi Est* de la lettre B, de la *Botte du Hainaut* de la lettre C. Dans chaque résultat proposé, le nombre suivant toute lettre dévoile le total de pigeons engagés par l'amateur. En cas d'absence de lettre, le nombre indique le quorum de prix enlevés par l'amateur à ce stade du résultat. Des statistiques alimentent la réflexion.

Localisation du pointeur :

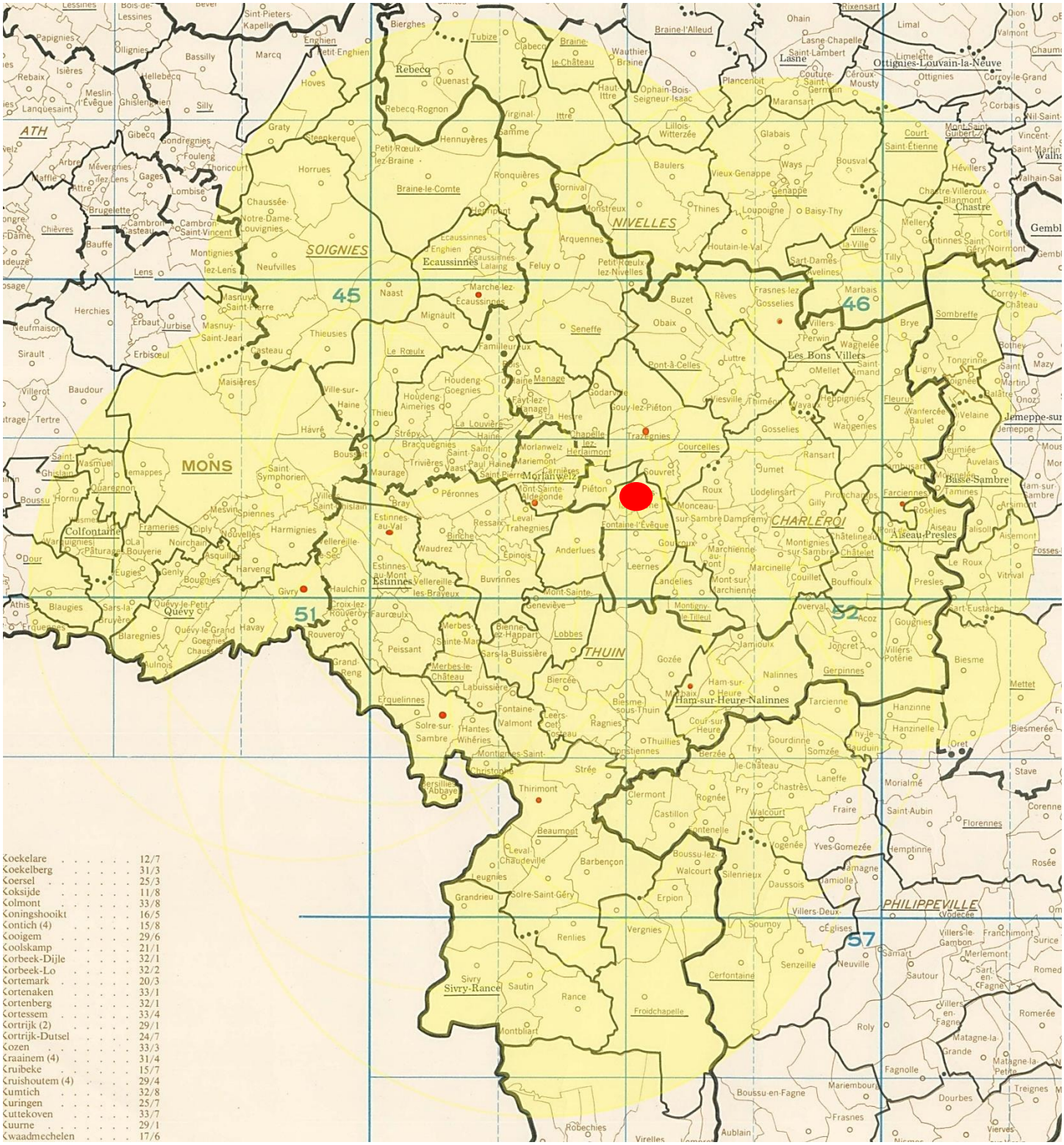

Analyse sommaire :

Spectaculaire progression du contingent sur le deuxième Saint-Soupplets de la saison : + 1.212 pigeons. Le cap des 4.000 est dépassé, la saison est bel et bien lancée. Présence majoritaire de Centre Charleroi dans les trois tops. Les clôtures les plus rapides par contre dans l'escarcelle de Charleroi Est. Un junior et un vieux sur la plus haute marche du podium du lâcher. Nouvelle journée fastueuse pour les ***Esmanne-Defert-Charles, de Forchies-la Marche*** *qui, en récidivant la conquête des palmes dans les trois catégories, sont pointeurs pour la seconde semaine consécutive.*

Vieux et Juniors réunis : 4.352

1 Esmanne-Defert-Charles, Forchies-la-Marche (Y-A-42), 189.636 km, 1427.08. 2 **Esmanne-Defert-Charles** (V-2), 1427.08. 3 Laurent Steven, La Louvière (Y-A-22), 187.093 km, 1423.30. 4 Gaie Frères, La Bouverie (Y-A-22), 170.777 km, 1423.14. 5 Marsille Hadrien, Ophain-Bois-Seigneur-Isaac (V-A-65), 208.362 km, 1422.42. 6 Marsille Hadrien (V-2), 1420.16. 7 Esmanne-Defert-Charles (Y-3), 1415.89. 8 Esmanne-Defert-Charles (Y-4), 1415.72. 9 Esmanne-Defert-Charles (Y-5), 1415.54. 10 Esmanne-Defert-Charles (Y-6), 1415.37. 11 Esmanne-Defert-Charles (Y-7), 1415.37. 12 Marsille Hadrien (V-3), 1414.54. 13 Esmanne-Defert-Charles (Y-8), 1414.49. 14 Esmanne-Defert-Charles (Y-9), 1414.49. 15 Lachapelle Henri, Marchienne (C-V-17), 188.667 km, 1413.94. 16 Marsille Hadrien (V-4), 1413.26. 17 Doudelet Pascal, Anderlues (V-B-11), 182.981 km, 1412.25. 18 Esmanne-Defert-Charles (Y-10), 1411.68. 19 Pennino Salvatore, Roux (V-B-11), 193.200 km, 1411.24. 20 Laurent Steven (V-2), 1409.36.

Le coin des statistiques - Classification par trois						
Vieux Yearlings Réunis	Contingent	Lanterne rouge	Prix enlevés en fonction de la plus rapide lanterne rouge		Prix enlevés dans le « top 20 »	
			Nombre	Pourcentage	Nombre	Pourcentage
A : Centre Charleroi	3.207	1258.85	922	86,25	17	85
B : Charleroi Est	690	1272.96	230	100	2	10
C : Botte du Hainaut	455	1235.54	116	74,84	1	5
Total	**4.352**		**1.268**	**87,39**	**20**	**100**

Vieux : 2.522.

1 Esmanne-Defert-Charles, Forchies-la-Marche (A-16), 189.636 km, 1427.08. 2 Marsille Hadrien, Ophain-Bois-Seigneur-Isaac (A-30), 208.362 km, 1422.42. 3 Marsille Hadrien (2), 1420.16. 4 Marsille Hadrien (3), 1414.54. 5 Lachapelle Henri, Marchienne (C-7), 188667 km, 1413.94. 6 Marsille Hadrien (4), 1413.26. 7 Doudelet Pascal, Anderlues (B-3), 182.981 km, 1412.25. 8 Pennino Salvatore, Roux (B-11), 193.200 km, 1411.24. 9 Laurent Steven, La Louvière (A-17), 187.093 km, 1409.36. 10 Coppin Guy, Bracquegnies (A-36), 185.226 km, 1409.27. 11 Esmanne-Defert-Charles (2), 1408.36 12 Coppin Guy (2), 1407.49. 13 Leleux Philippe, Saint-Vaast (A-16), 185.104 km, 1406.20. 14 Leleux Philippe (2), 1405.14. 15 Tordeur-Deval, Roux (14), 192.152 km, 1404.27. 16 Canon Jean-Luc, Houdeng (A-9), 187.859 km, 1401.23. 17 Dumonceau-Pavoncelli, Saint-Vaast (A-10), 184.793 km, 1401.18. 18 Deltenre Carlier, Couillet (B-21), 193.417 km, 1400.89. 19 Coppin Guy (3), 1400.75. 20 De Bels-Creton, Lobbes (6), 181.186 km, 1400.74.

Le coin des statistiques - Classification par trois						
Vieux	Contingent	Lanterne rouge	Prix enlevés en fonction de la plus rapide lanterne rouge		Prix enlevés dans le « top 20 »	
			Nombre	Pourcentage	Nombre	Pourcentage
A : Centre Charleroi	1.895	1266.17	625	98,89	14	70
B : Charleroi Est	417	1266.63	139	100	5	25
C : Botte du Hainaut	210	1258.11	63	90	1	5
Total	2.522		827	98,33	20	100

Juniors : 1.830.

1 Esmanne-Defert-Charles, Forchies-la-Marche (A-26), 189.636 km, 1427.08. 2 Laurent Steven, La Louvière (A-5), 187.093 km, 1423.30. 3 Gaie Frères, La Bouverie (A-12), 170.777 km, 1423.14. 4 Esmanne-Defert-Charles (2), 1415.89. 5 Esmanne-Defert-Charles (3), 1415.72. 6 Esmanne-Defert-Charles (4), 1415.54. 7 Esmanne-Defert-Charles (5), 1415.37. 8 Esmanne-Defert-Charles (6), 1415.37. 9 Esmanne-Defert-Charles (7), 1414.49. 10 Esmanne-Defert-Charles (8), 1414.49. 11 Esmanne-Defert-Charles (9), 1411.68. 12 Marsille Hadrien, Ophain-Bois-Seigneur-Isaac (A-35), 208.362 km, 1408.64. 13 Marsille Hadrien (2), 1408.48. 14 Marsille Hadrien (3), 1407.53. 15 Lachapelle Freddy, Fontaine-l'Evêque (C-1), 187.835 km, 1407.21. 16 Tomasi Laurent, Mesvin (A-21), 174.212 km, 1405.69. 17 Crame Pierre, Merbes-le-Château (A-19), 172785 km, 1403.61. 18 Tordeur-Deval, Roux (B-15), 192.152 km, 1403.59. 19 Marsille Hadrien (4), 1401.53. 20 Haelterman Jean, Houdeng (A-12), 188.193 km, 1401.11.

Le coin des statistiques - Classification par trois						
Yearlings	Contingent	Lanterne rouge	Prix enlevés en fonction de la plus rapide lanterne rouge		Prix enlevés dans le « top 20 »	
			Nombre	Pourcentage	Nombre	Pourcentage
A : Centre Charleroi	1.312	1242.31	335	76,48	18	90
B : Charleroi Est	273	1277.99	91	100	1	5
C : Botte du Hainaut	245	1215.18	55	67,07	1	5
Total	1.830		481	78,85	20	100