



2019



A la recherche de l'information inédite !

La saison de petit demi-fond est lancée. Quatre mois de compétition sont ainsi proposés aux amateurs qui concentrent leurs pensées sur leurs colonies pour forger en priorité le plaisir de participer, le savourer par la suite avant de connaître si possible la joie procurée par la réussite.

« Coulon Futé » reste fidèle à sa philosophie de privilégier les résultats de trois lâchers, « non connus » des amateurs. Et ce, pour donner à ces derniers, entre autres grâce à des statistiques, matière à réflexion sur les performances sportives des colonies, et ce au plus haut niveau possible de préférence. Toutes les réflexions argumentées menées, individuelles comme collégiales, ne peuvent que contribuer aux fondations d'un futur proche. La recherche de l'inédit représente de nouveau le fil rouge de chaque dossier.

Les changements effectués en vitesse sont logiquement étendus au petit demi-fond (résultat vieux et yearlings réunis imposé par l'EPR et demande des lecteurs de reprendre le nombre de pigeons engagés par tout amateur classé). Pour les percevoir et les comprendre au mieux « Coulon Futé » rappelle le contexte sportif de chaque entente avant la publication des résultats.

Bonne saison à tous !

Dossier 5 : samedi 1 juin

PETIT DEMI-FOND : ORLEANS (SARAN)

- *Lâcher : 7h30.*

Le lâcher tournaisien

Les trois groupements « Entente des VI », « Tournai » et « Dottignies-Néchin » définissent le lâcher tournaisien de petit demi-fond. Ils organisent des résultats généraux (vieux et yearlings réunis, vieux, yearlings) communs classés par trois. Les lettres A, B et C attribuées respectivement à l'« Entente des VI », « Tournai » et « Dottignies-Néchin » permettent d'identifier l'entente où l'amateur a engagé ses pigeons. Elles sont remplacées par un chiffre en cas de récurrence dans le classement. Le nombre suivant la lettre indique le contingent de l'amateur. Dans le cas du résultat vieux et yearlings réunis, les lettres V et Y usitées indiquent la catégorie du pigeon classé.

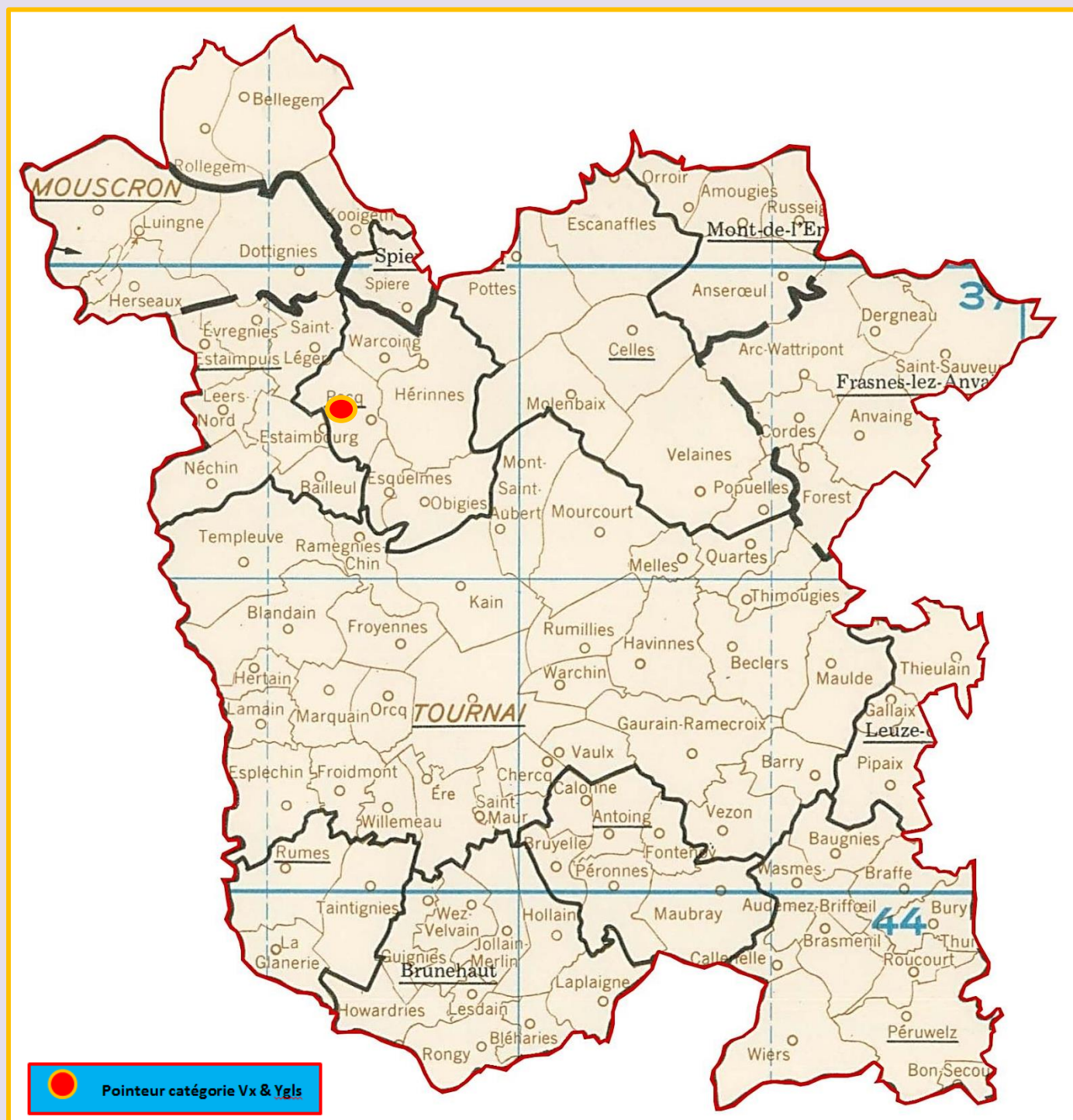
Des statistiques ne peuvent être uniquement établies qu'au niveau des doublages locaux. « Coulon Futé » les établira en fonction du contexte sportif hebdomadaire rencontré

Une analyse sommaire :

- *un infime progression (+ 11 pigeons)*
- *yearlings de loin majoritaires*
- *le top du top général au crédit des juniors*
- *mainmise de Dottignies et de Tournai dans les trois tops*
- *la palme de pointeur général à un junior des **Desmet-Bossut, de Pecq**.*



Localisation du pointeur (carte 2018)



Vieux et yearlings réunis : 1158 (résultat composé par « Coulon Futé »).

1 Desmet-Bossut, Pecq (Y-C-12), 323.178 km, 1438.69. 2 Dekimpe Gino, Bellegem (Y-C-13), 330.995 km, 1426.39. 3 Nottebaert Christophe, Templeuve (Y-C-44), 318.057 km, 1425.73. 4 Dekimpe Gino (Y-2), 1425.37. 5 Pipers Yvon, Tournai (Y-B-12), 314.966 km, 1424.46. 6 Dekimpe Gino (V-3), 1423.83. 7 Dierickx Luc, Mont-Saint-Aubert (Y-B-14), 322.000 km, 1423.51. 8 Dierickx Luc (Y-2), 1422.89. 9 Nottebaert Christophe (V-2), 1422.54. 10 Verstraeten Jean-Pierre, Esplechin (V-A-14), 320.221 km, 1422.45...

Vieux : 459 (résultat composé par « Coulon Futé »).

1 Dekimpe Gino, Bellegem (C-6), 330.995 km, 1423.83. 2 Nottebaert Christophe, Templeuve (C-22), 318.057 km, 1422.54. 3 Verstraeten Jean-Pierre, Esplechin (A-6), 320.221 km, 1422.45. 4 Nottebaert Christophe (2), 1421.06. 5 Dervaux Pierre (C-4), 327.561 km, 1417.19. 6 Bride Roger, Molenbaix (C-9), 326.171 km, 1415.05. 7 Pipers Yvon, Tournai (B-6), 314.966 km, 1414.12. 8 Huys Frères, Escanaffles (B-16), 331.409 km, 1413.14. 9 Lecocq Michel, Obigies (B-2), 320.355 km, 1413.01. 10 Allemeersch André, Pottes (B-8), 328.507 km, 1412.52. 11 Allemeersch André (2), 1412.42. 12 Lecocq Michel (2), 1407.63. 13 Lequenne-Houfflain, Pottes (B-27), 328.704 km, 1406.01. 14 Verhelle Beels, Herseaux (C-10), 324.339 km, 1405.48. 15 Willen Philippe, Pottes (C-3), 327.829 km, 1404.78. 16 Bride Roger (2), 1404.59. 17 Bataille-Gheis, Tournai (B-2), 317.009 km, 1404.35. 18 Dorchie Francis, La Glanerie (A-4), 306.062 km, 1404.27. 19 Dereux Jean-Marie, Celles (B-8), 328.708 km, 1403.93. 20 Francois-Mahieu, Laplaigne (A-7), 309.843 km, 1402.24...

Yearlings : 699 (résultat composé par « Coulon Futé »).

1 Desmet-Bossut, Pecq (C-8), 323.178 km, 1438.69. 2 Dekimpe Gino, Bellegem (C-7), 330.995 km, 1426.39. 3 Nottebaert Christophe, Templeuve (C-22), 318.057 km, 1425.73. 4 Dekimpe Gino (2), 1425.37. 5 Pipers Yvon, Tournai (B-6), 314.966 km, 1424.46. 6 Dierickx Luc, Mont-Saint-Aubert (B-9), 322.000 km, 1423.51. 7 Dierickx Luc (2), 1422.89. 8 Lefebvre Luc, Celles (B-4), 326.684 km, 1421.08. 9 Petit Frank, Kain (B-6), 318.471 km, 1418.41. 10 Capart Pascal, Herseaux (10), 323.352 km, 1417.17. 11 Desmet-Bossut (2), 1417.13. 12 Desmet-Bossut (3), 1414.65. 13 Cousaert Karel, Russeignies (B-19), 334.448 km, 1413.95. 14 Nonckelynck-Verriest, Herseaux (C-14), 325.594 km, 1413.88. 15 Henu Jean-Pierre, Warchin (B-4), 317.807 km, 1406.01. 16 Vandemeulebroecke Carlos & Xavier, Saint-Léger (C-25), 324.452 km, 1403.94. 17 Desmet-Bossut (4), 1403.69. 18 Depraetere-Decock, Dottignies (C-2), 326.210 km, 1403.25. 19 Dierickx Luc (3), 1402.84. 20 Baraffe Michel, Kain (C-10), 318.016 km, 1402.59...

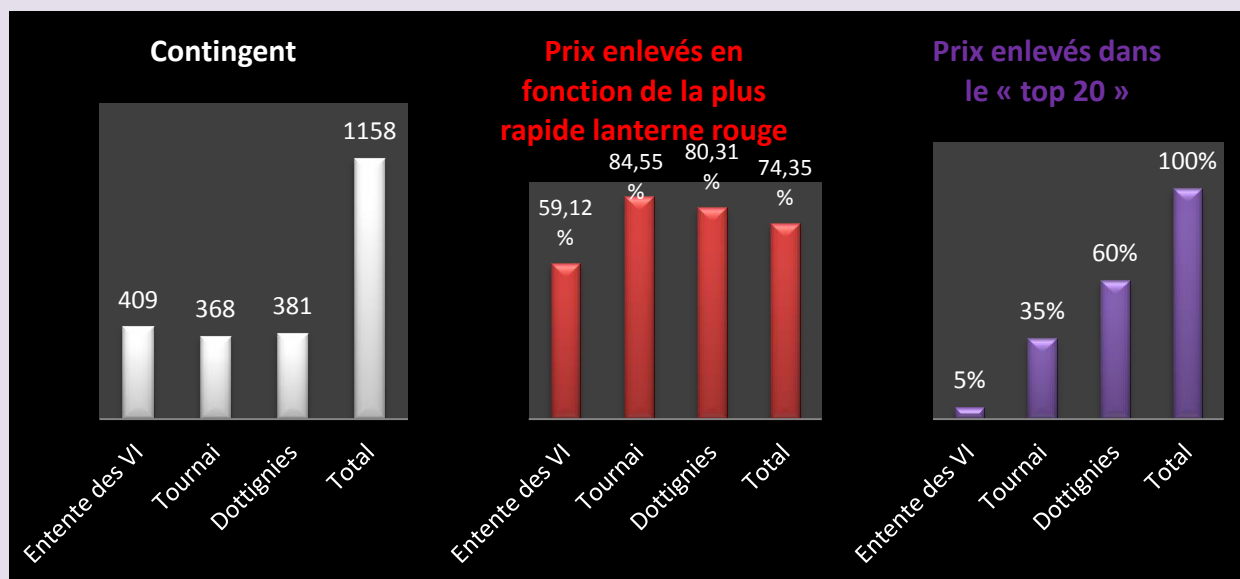
Pointeur non repris dans le top :

22 Francois-Mahieu, Laplaigne (A-12), 309.843 km, 1402.03.

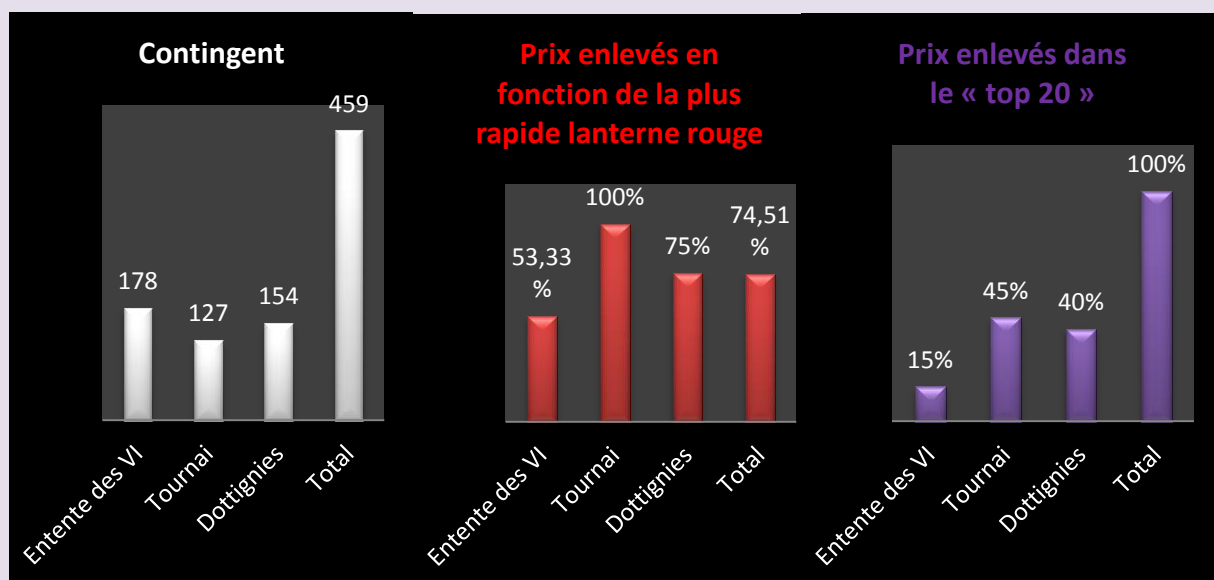
Les statistiques des doublages

Le coin des statistiques - Classification par trois						
Vieux & juniors réunis	Contingent	Lanterne rouge	Prix enlevés en fonction de la plus rapide lanterne rouge		Prix enlevés dans le « top 20 »	
			Nombre	Pourcentage	Nombre	Pourcentage
Entente des VI	409	1281.43*	81	59,12	1	5
Tournai	368	1300.97	104	84,55	7	35
Dottignies	381	1317.21*	102	80,31	12	60
Total	1158		287	74,35	20	100

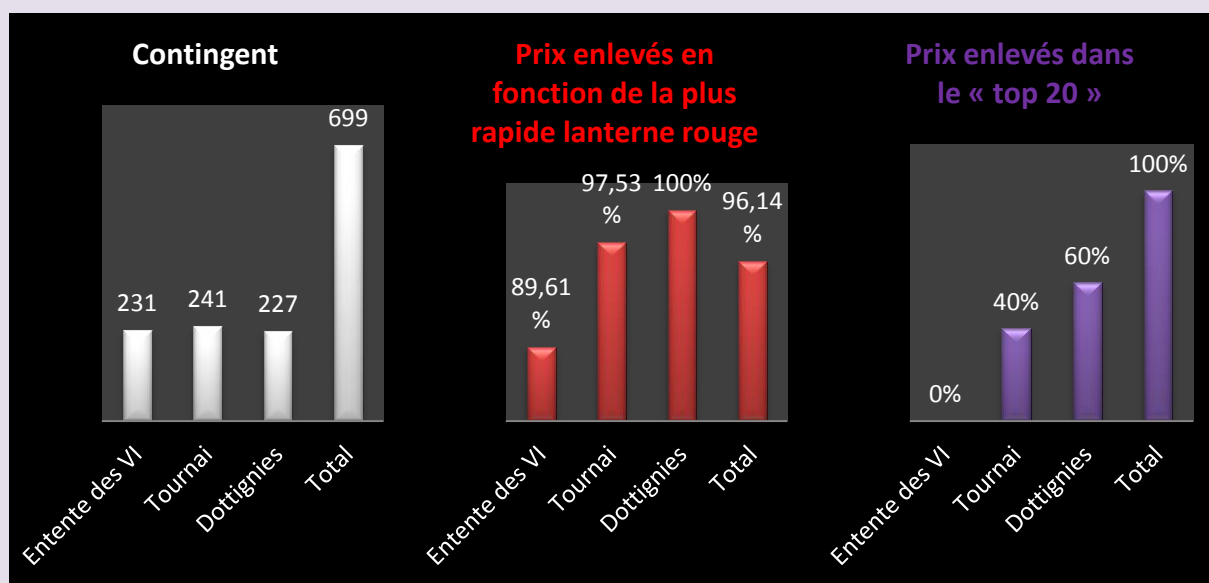
(* : clôture non réelle. A 1281.43, Etoile des VI a distribué 123 des 137 prix. A 1317.21, Dottignies a distribué 102 des 127 prix)



Le coin des statistiques - Classification par trois						
Vieux	Contingent	Lanterne rouge	Prix enlevés en fonction de la plus rapide lanterne rouge		Prix enlevés dans le « top 20 »	
			Nombre	Pourcentage	Nombre	Pourcentage
Entente des VI	178	1281.43	32	53,33	3	15
Tournai	127	1338.56	43	100	9	45
Dottignies	154	1311.44	39	75	8	40
Total	459		114	74,51	20	100



Le coin des statistiques - Classification par trois						
Juniors	Contingent	Lanterne rouge	Prix enlevés en fonction de la plus rapide lanterne rouge		Prix enlevés dans le « top 20 »	
			Nombre	Pourcentage	Nombre	Pourcentage
Entente des VI	231	1256.30	69	89,61	0	0
Tournai	241	1264.39	79	97,53	8	40
Dottignies	227	1268.99	76	100	12	60
Total	699		224	96,14	20	100



PETIT DEMI-FOND : ORLEANS (SARAN)

- *Lâcher : 7h40.*

Le lâcher athois

Les deux associations de vitesse Entente des V-Entente Frontalière-Entente de l'Ouest et Hunelle Dendre-Lessines-Le Sud définissent le lâcher athois de petit demi-fond. Ils organisent des résultats généraux (vieux et yearlings confondus, vieux, yearlings) communs classés par deux. Les vieux et les juniors alignés sur le concours « mixé » ne sont pas systématiquement « repris » dans le général vieux ou yearlings.

Des statistiques ne peuvent être établies qu'au niveau des doublages locaux. « Coulon Futé » les établira en fonction du contexte sportif hebdomadaire rencontré.

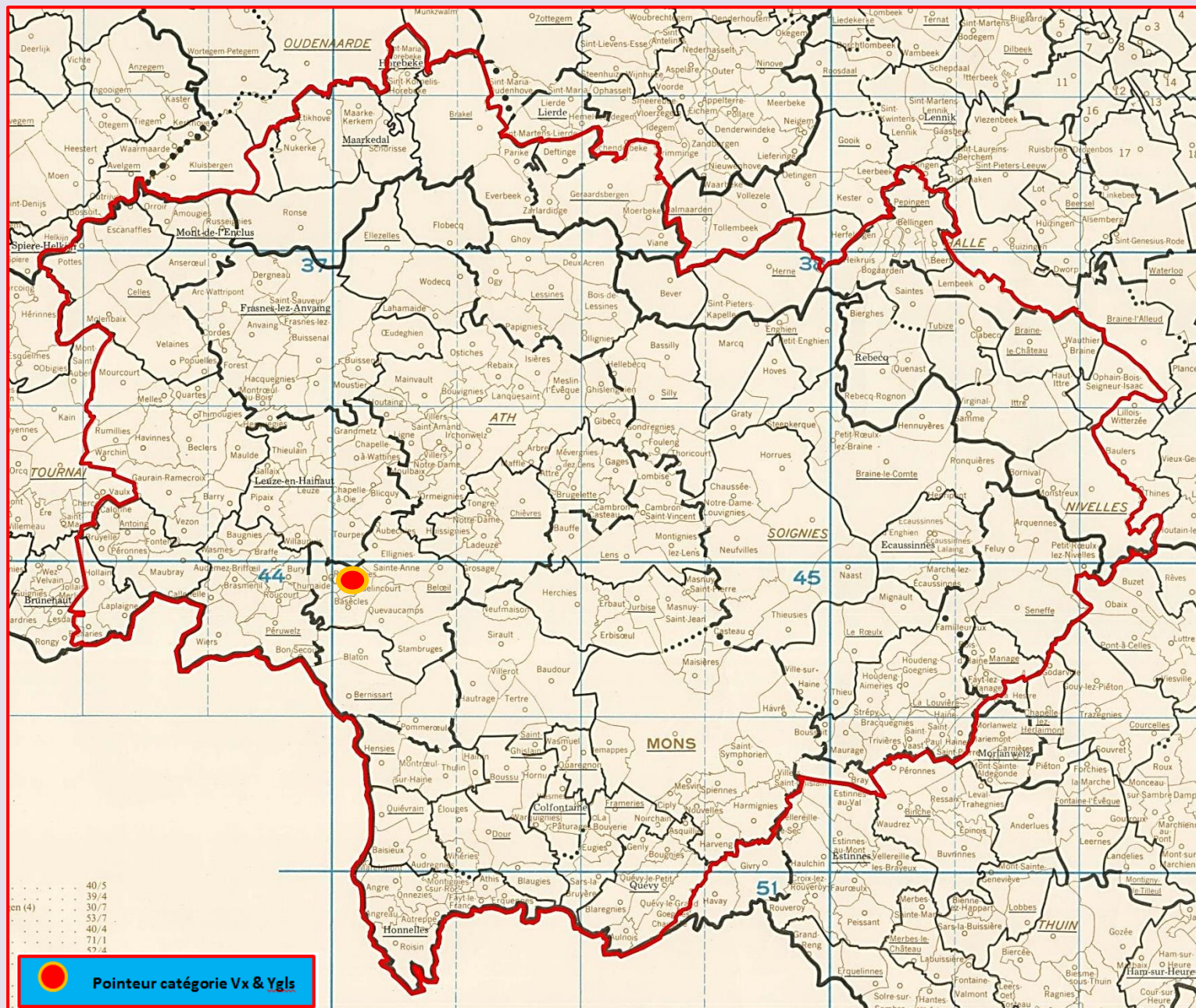
Dans les résultats publiés, pour faciliter la compréhension, des annotations sont utilisées. La lettre V ou Y indique la catégorie du pigeon, le nombre qui la suit le total des engagés de l'amateur. Ce dernier est remplacé par un autre nombre en cas de récurrence dans les classements.

Une analyse sommaire :

- *contingent en progression (+ 92)*
- *doublages généraux systématiques*
- *juniors de très loin majoritaires*
- *présence plus soutenue des vieux dans le top général*
- *43 m/minute de différence entre les clôtures dans les deux catégories*
- *le pointeur général : un vieux des **Francois-Delporte**, de **Wadelincourt**..*



Localisation du pointeur (carte 2018)



Vieux et yearlings réunis : 1412.

1 Francois-Delporte, Wadelincourt (V-33), 315.909 km, 1479.55. 2 Devoet & Zoon, Renaix (V-6), 335.733 km, 1475.64. 3 Murez-Marichal, Wadelincourt (V-55), 316.341 km, 1474.35. 4 Richet Jean-Paul, Ogy (V-6), 338.621 km, 1473.11. 5 Casaert-Senechal, Russeignies (V-55), 333.374 km, 1467.77. 6 Casaert-Senechal (V-2), 1467.67. 7 Devleeschauwer Vincent, Moustier (Y-18), 327.204 km, 1464.72. 8 Gheenens-Delbecq, Mainvault (V-20), 331.489 km, 1464.17. 9 Defoort S & Titart A, Anvaing (Y-37), 327.994 km, 1462.76. 10 Pauriche Mike, Stambruges (V-10), 314.310 km, 1462.36...

Lanterne rouge (par 2) : 1279.45.

Vieux : 548.

1 Francois-Delporte, Wadelincourt (11), 315.909 km, 1479.55. **2 Devoet & Zoon, Renaix** (6), 335.733 km, 1475.64. **3 Murez-Marichal, Wadelincourt** (10), 316.341 km, 1474.35. **4 Richet Jean-Paul, Ogy** (4), 338.621 km, 1473.11. **5 Casaert-Senechal, Russeignies** (23), 333.374 km, 1467.77. **6 Casaert-Senechal** (2), 1467.67. **7 Gheenens-Delbecq** (7), 331.489 km, 1464.17. **8 Pauriche Mike, Stambruges** (4), 314.310 km, 1462.36. **9 Leturcq-Duponchelle, Wadelincourt** (7), 316.023 km, 1461.86. **10 Devoet & Zoon** (2), 1451.19...

Lanterne rouge (par 2) : 1303.21.

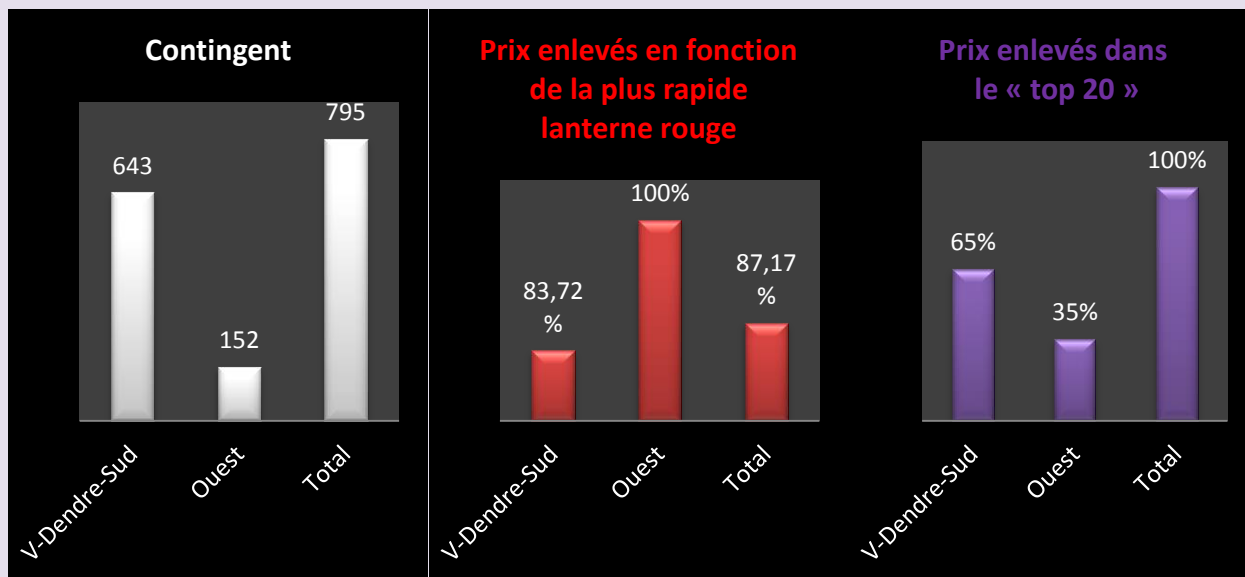
Yearlings : 864.

1 Devleeschauwer Vincent, Moustier (15), 327.204 km, 1464.72. **2 Defoort S & Titart A, Anvaing** (37), 327.994 km, 1462.76. **3 Leturcq-Duponchelle, Wadelincourt** (8), 316.023 km, 1460.28. **4 Murez-Marichal, Wadelincourt** (45), 316.341 km, 1456.37. **5 Gheenens-Delbecq, Mainvault** (13), 331.489 km, 1449.23. **6 Francois-Delporte, Wadelincourt** (22), 315.909 km, 1449.01. **7 Murez-Marichal** (2), 1441.11. **8 Gheenens-Delbecq** (2), 1436.77. **9 Murez-Marichal** (3), 1432.73. **10 Balcaen-Dubois, Ellezelles** (4), 338.116 km, 1432.11...

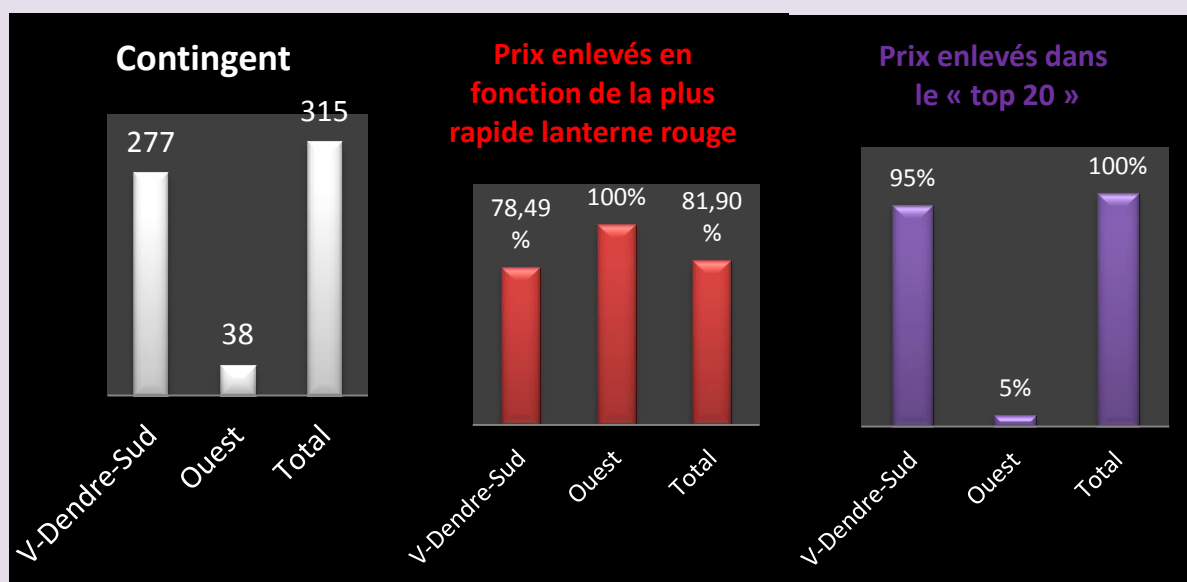
Lanterne rouge (par 2) : 1260.11.

Les statistiques des doublages

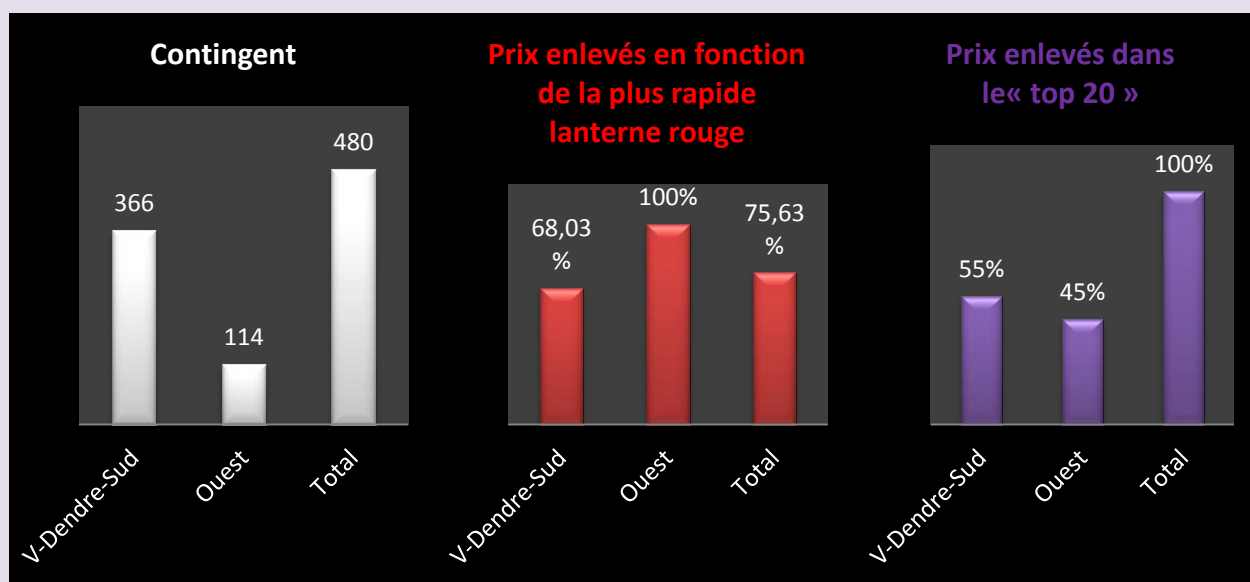
Le coin des statistiques - Classification par deux						
Vieux & yearlings réunis	Contingent	Lanterne rouge	Prix enlevés en fonction de la plus rapide lanterne rouge		Prix enlevés dans le « top 20 »	
			Nombre	Pourcentage	Nombre	Pourcentage
V-Dendre-Sud	643	1264.61	180	83,72	13	65
Ouest	152	1280.76	51	100	7	35
Total	795		231	87,17	20	100



Le coin des statistiques - Classification par deux						
Vieux	Contingent	Lanterne rouge	Prix enlevés en fonction de la plus rapide lanterne rouge		Prix enlevés dans le « top 20 »	
			Nombre	Pourcentage	Nombre	Pourcentage
V-Dendre-Sud	277	1288.76	73	78,49	19	95
Ouest	38	1306.83	13	100	1	5
Total	315		86	81,90	20	100



Le coin des statistiques - Classification par deux						
Yearlings	Contingent	Lanterne rouge	Prix enlevés en fonction de la plus rapide lanterne rouge		Prix enlevés dans le« top 20 »	
			Nombre	Pourcentage	Nombre	Pourcentage
V-Dendre-Sud	366	1231.03	83	68,03	11	55
Ouest	114	1276.29	38	100	9	45
Total	480		121	75,63	20	100



PETIT DEMI-FOND : ORLEANS (SARAN)

- **Lâcher : 7h50.**

Le lâcher montois

« L'Avenir » constitue le lâcher montois. Des statistiques ne peuvent pas être établies. Pour faciliter la compréhension des résultats publiés, des annotations sont utilisées. Ainsi, la lettre V ou Y usitée indique la catégorie du pigeon, le nombre qui la suit le contingent engagé par l'amateur. Ce nombre est remplacé par un autre en cas de récidive dans les classements.

Une analyse sommaire :

- *contingent en progression (+ 18)*
- *vieux de loin majoritaires*
- *doublages généraux systématiques*
- *5 vieux et 3 juniors à plus de 1400 m*
- *20 m/minute de différence entre les clôtures vieux et juniors*
- *la palme de pointeur général à un junior d'André Steenhaut, de Bassilly.*



Vieux et yearlings réunis : 720.

1 Steenhaut André, Bassilly (Y-3), 338.564 km, 1419.55. 2 Genlain-Dupont, Sirault (V-12), 310.079 km, 1416.33. 3 Cirier-Ruelle, Sirault (V-16), 316.479 km, 1415.36. 4 Cirier-Ruelle (V-2), 1406.44. 5 Capelle Marc, Baudour (Y-6), 316.120 km, 1402.17. 6 Capelle Marc (V-2),

1402.06. 7 Couture André, Sirault (Y-15), 316.651 km, 1401.60. 8 Cirier-Ruelle (V-3), 1401.46. 9 Gorniak-Cordaro, Hornu (V-15), 311.606 km, 1398.79. 10 Capelle Marc (3), 1392.29...

Lanterne rouge (par 3) : 1272.20.

Vieux : 436.

1 Genlain-Dupont, Sirault (6), 316.079 km, 1416.33. **2 Cirier-Ruelle** (8), 316.479 km, 1415.36. **3 Cirier-Ruelle** (2), 1406.44. **4 Capelle Marc, Baudour** (2), 316.120 km, 1402.06. **5 Cirier-Ruelle** (3), 1401.46. **6 Gorniak-Cordaro, Hornu** (4), 311.606 km, 1398.79. **7 Capelle Marc** (2), 1392.29. **8 Cirier-Ruelle** (4), 1391.91. **9 Cirier-Ruelle** (5), 1391.70. **10 Quenon Emile, Quaregnon** (10), 312.755 km, 1390.43...

Lanterne rouge (par 3) : 1277.57.

Yearlings : 284.

1 Steenhaut André, Bassilly (3), 338.564 km, 1419.55. **2 Capelle Marc, Baudour** (4), 316.120 km, 1402.17. **3 Couture André, Sirault** (15), 316.651 km, 1401.60. **4 Cirier-Ruelle, Sirault** (8), 316.479 km, 1392.24. **5 Genlain-Dupont, Sirault** (6), 316.079 km, 1386.20. **6 Quenon Emile, Quaregnon** (4), 312.755 km, 1386.12. **7 Couture André** (2), 1377.42. **8 Couture André** (3), 1375.82. **9 Jenart Paul, Elouges** (4), 305.342 km, 1369.65. **10 Cirier-Ruelle** (2), 1369.52...

Lanterne rouge (par 3) : 1257.76.