

2020



## **Pour ceux qui souhaitent en savoir davantage !**

*Ce dossier est exclusivement réservé à la petite vitesse, « Coulon Futé » y propose dans l'ordre, avec la collaboration des classificateurs, les résultats des lâchers du Tournaisis, des deux ailes de la région d'Ath et de Mons.*

*Quand le contexte sportif le permet, des statistiques sont établies pour cerner au mieux, de manière argumentée et rationnelle, le déroulement des épreuves.*

*Bonne saison à tous ! Bonne réflexion !*

## Dossier du 11 juillet : Pont-Sainte-Maxence

Pont Ste Maxence	très beau, très bonne visibilité, calme	Oost-Vlaanderen	7:30
Pont Ste Maxence		Canal Escaut, Tournaisis	7:40
Pont Ste Maxence		Ouest	7:50
Pont Ste Maxence		Ath, Lessines	8:00
Pont Ste Maxence		Renouveau	8:10

### Le lâcher du Tournaisis : 7 h 40.

- \* Les résultats, fusionnant ceux de Dottignies, de l'Entente des VI et de Tournai qui n'organisent pas de jeu en commun, sont exclusifs. Les statistiques établies, calculées en fonction de la plus rapide clôture de chaque catégorie organisée, cernent l'impact de chaque groupement sur le déroulement.
- \* Un code de lecture est d'application. La lettre A désigne un participant de Dottignies, la lettre B un de l'Entente des VI et la lettre C un de Tournai. Ces trois lettres, en cas de récurrence, sont remplacées par un nombre indiquant le total de prix décrochés par l'amateur selon l'avancement du classement.
- \* Le nombre suivant une lettre dévoile le quorum de pigeons engagés par l'amateur.
- \* Dans le résultat vieux et yearlings réunis, les lettres V et Y reprises indiquent la catégorie du pigeon classé.
- \* La carte proposée permet de concrétiser au mieux le déroulement de l'épreuve.

#### Une analyse sommaire :

- un contingent de 2665 pigeons (+ 733)
- boom spectaculaire du contingent des jeunes (+ 697) qui franchit le cap symbolique des 2000
- le podium du vol à l'actif de trois yearlings
- à Dottignies saison terminée pour les concours réservés aux vieux et aux yearlings
- **Marcel Van de Kerkhove, de Vaulx, pointeur.**

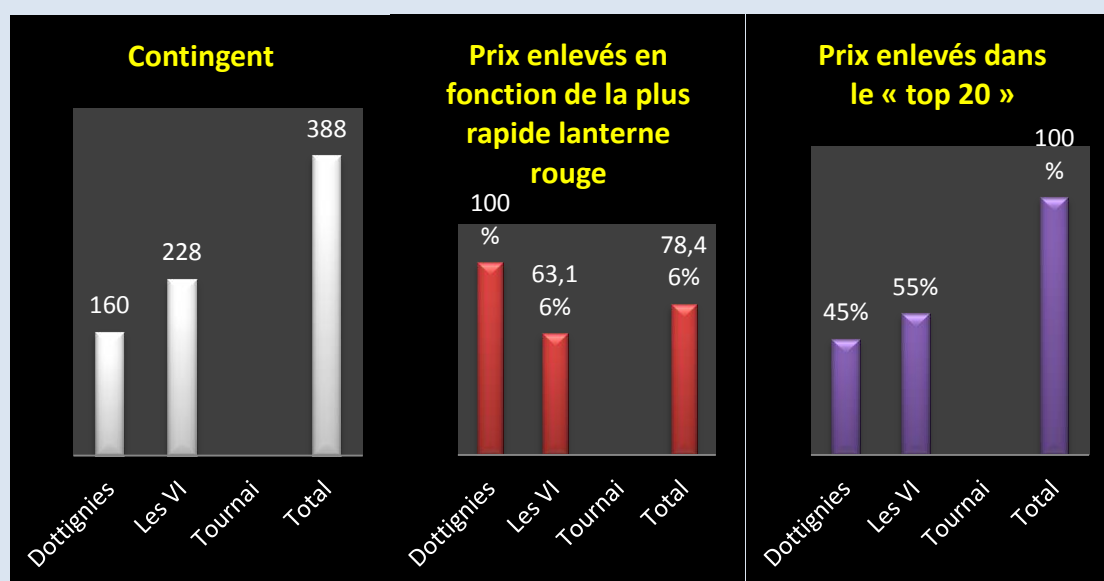


## Vieux et yearlings réunis : 388.

1 Van de Kerkhove Marcel, Vaulx (B-Y-6), 156.169 km, 1257.06. 2 Casaert Grégory, Néchin (A-Y-36), 159.186 km, 1256.03. 3 Dumortier Bienfait, Taintignies (B-Y-6), 147.947 km, 1248.90. 4 Casaert Grégory (V-2), 1244.59. 5 Berte Alain, Taintignies (B-V-10), 148.907 km, 1243.48. 6 Casaert Grégory (Y-3), 1243.13. 7 Dericq Frédéric, Calonne (B-V-8), 155.035 km, 1240.44. 8 Dorchies Francis, La Glanerie (B-Y-14), 146.278 km, 1238.59. 9 Charlet P/F, Pecq (A-V-8), 162.976 km, 1238.10. 10 Delemarle Paul, Rumes (B-Y-5), 147.601 km, 1232.23. 11 Casaert Grégory (V-4), 1230.01. 12 Bride Roger, Molenbaix (A-V-8), 166.398 km, 1223.99. 13 Nottebaert-Senesael, Marquain (B-V-17), 154.672 km, 1223.46. 14 Batteur Jean-Paul, Estaimbourg (A-V-3), 158.241 km, 1223.45. 15 Masquillier Jean-Louis, Saint-Maur (B-V-10), 152.701 km, 1221.28. 16 Masquillier Jean-Louis (Y-2), 1221.11. 17 Baraffe-Bossut, Kain (A-Y-20), 158.421 km, 1217.39. 18 Charlet P/F (V-2), 1217.29. 19 Toch Pascal, Rumes (B-V-24), 147.752 km, 1215.56. 20 Baert-Debusschere, Ere (B-Y-8), 152.555 km, 1214.98....

Le coin des statistiques - Classification par trois						
	Contingent	Lanterne rouge	Prix enlevés en fonction de la plus rapide lanterne rouge		Prix enlevés dans le « top 20 »	
			Nombre	Pourcentage	Nombre	Pourcentage
<b>Dottignies</b>	160	1163.42	54	100	9	45
<b>Les VI</b>	228	1138.42*	48	63,16	11	55
<b>Tournai</b>	non programmé					
<b>Total</b>	<b>388</b>		<b>102</b>	<b>78,46</b>	<b>20</b>	<b>100</b>

\* : Les VI n'ont pas établi de classement vieux et yearlings réunis, « Coulon Futé » en a dressé un à partir du résultat vieux et du résultat yearlings communiqués.



## **Vieux : 96** (concours programmé par l'Entente des VI).

1 **Berte Alain, Taintignies** (5), 148.907 km, 1243.48. 2 Dericq Frédéric, Calonne (3), 155.035 km, 1240.44. 3 Nottebaert-Senesael, Marquain (12), 154.672 km, 1223.46. 4 Masquillier Jean-Louis, Saint-Maur (5), 152.701 km, 1221.28. 5 Masquillier Jean-Louis (2), 1221.11. 6 Toch Pascal, Rumes (12), 147.752 km, 1215.56. 7 Dorchie Francis, La Glanerie (8), 146.278 km, 1213.58. 8 Dorchie Francis (2), 1212.75. 9 Dumortier-Bienfait, Taintignies (2), 147.947 km, 1195.41. 10 Masquillier Jean-Louis (3), 1193.44...

Lanterne rouge (par 3) : 1138.42.

## **Yearlings : 132** (concours programmé par l'Entente des VI).

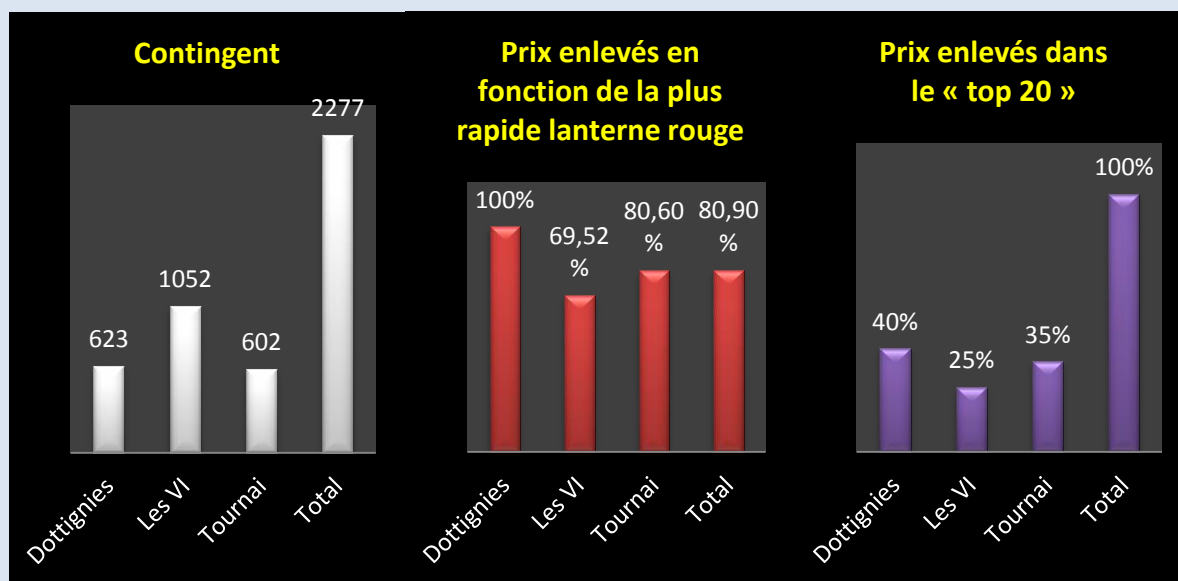
1 **Van de Kerkhove Marcel, Vaulx** (4), 156.169 km, 1257.06. 2 Dumortier-Bienfait, Taintignies (4), 147.947 km, 1248.90. 3 Dorchie Francis, La Glanerie (6), 146.278 km, 1238.59. 4 Delemarle Paul, Rumes (2), 147.601 km, 1232.23. 5 Baert-Debusschere, Ere (8), 152.555 km, 1214.98. 6 Van de Kerkhove Marcel (2), 1214.37. 7 Baert-Debusschere (2), 1209.20. 8 Baert-Debusschere (3), 1207.28. 9 Nouillet Pascal, Rongy (2), 146.132 km, 1206.70. 10 Dericq Frédéric, Calonne (5), 155.035 km, 1206.18...

Lanterne rouge (par 3) : 1133.35.

## **Jeunes : 2277.**

1 **Francois-Mahieu, Laplaigne** (B-12), 150.309 km, 1256.65. 2 Dubois Patrick, Gaurain (B-78), 157.140 km, 1249.78. 3 Habert Pierre, Hollain (B-3), 150.157 km, 1244.91. 4 Dubois Patrick (2), 1235.70. 5 Devillers Sabrina, Rongy (B-38), 1145.448 km, 1234.35. 6 Despierre Maxence, Rongy (B-48), 145.565 km, 1228.74. 7 Casaert Maurice Fils, Néchin (A-25), 159.179 km, 1227.91. 8 Lequenne-Houfflain, Pottes (C-74), 168.919 km, 1224.49. 9 Vandemeulebroecke Carlos, Saint-Léger (A-51), 164.698 km, 1223.91. 10 Van Gyseghem Claude, Brunehaut (B-35), 150.5757 km, 1222.92. 11 Lequenne-Houfflain (2), 1222.57. 12 Nottebaert Arthur, Templeuve (A-64), 158.313 km, 1221.23. 13 Nuyttens-Vandemoortele, Mouscron (A-21), 165.676 km, 1220.44. 14 Dorchie Francis, La Glanerie (B-11), 146.278 km, 1220.16. 15 Nottebaert Arthur (2), 1218.57. 16 Nottebaert Arthur (3), 1218.41. 17 Allemeersch André, Pottes (C-53), 168.723 km, 1217.92. 18 Creteur Alain, Amougies (C-14), 173.565 km, 1214.59. 19 Schietaert P/F, Herseaux (A-21), 163.848 km, 1214.58. 20 Nottebaert Arthur (4), 1213.90...

Le coin des statistiques - Classification par trois						
	Contingent	Lanterne rouge	Prix enlevés en fonction de la plus rapide lanterne rouge		Prix enlevés dans le « top 20 »	
			Nombre	Pourcentage	Nombre	Pourcentage
<b>Dottignies</b>	623	1065.13	208	100	8	40
<b>Les VI</b>	1052	1001.16	244	69,52	5	25
<b>Tournai</b>	602	1033.61	162	80,60	7	35
<b>Total</b>	<b>2277</b>		<b>614</b>	<b>80,90</b>	<b>20</b>	<b>100</b>



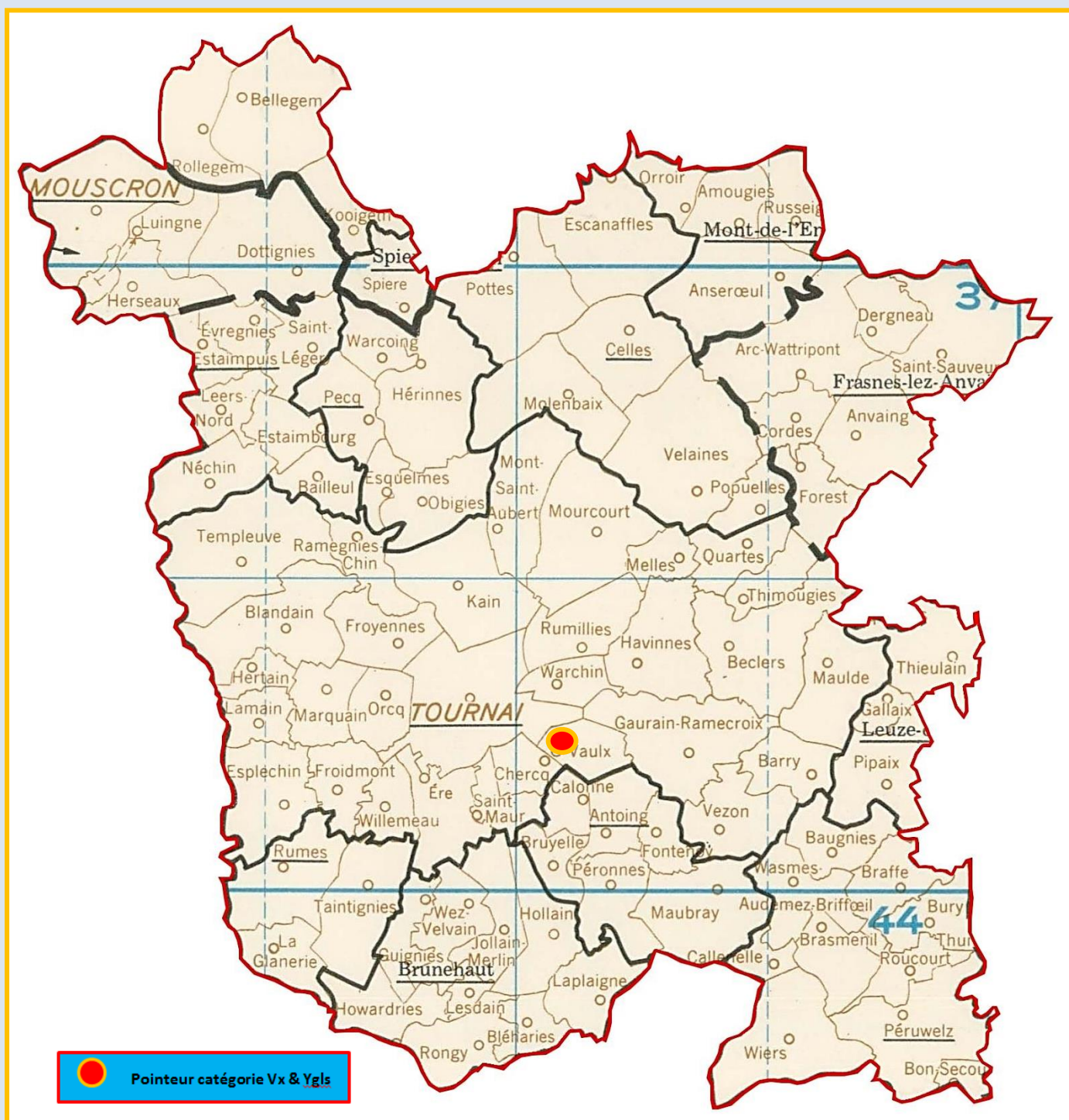
Remarque : Dottignies a également organisé un Niergnies pour jeunes (lâcher 8h10)

**Jeunes** : 162.

1 Casaert Maurice Fils, Néchin (17), 58.667 km, 1315.40. 2 Casaert Maurice Fils (2), 1312.95. 3 Vanparys-Debusschere, Néchin (7), 58.956 km, 1257.05. 4 Vanparys-Debusschere (2), 1249.50. 5 Salembier Mélanie, Hérinnes (19), 63.112 km, 1246.86. 6 Salembier Mélanie (2), 1233.45. 7 Dewaele-Duquesne, Pottes (2), 66.235 km, 1217.55. 8 Casaert Maurice Fils (3), 1196.47. 9 Ducauroy René, Estaimpuis (7), 63.144 km, 1195.53. 10 Ducauroy René (2), 1194.77...



## Localisation du pointeur



## Le lâcher de l'aile gauche athoise : 7 H 50.

\* L'Ententes des V, celles des Frontières et de l'Ouest organisent une épreuve générale et trois doublages en principe. « Coulon Futé » ne peut donc établir aucun résultat exclusif les concernant. Il ne reprend dès lors que le « top 10 » du général.

\* Les statistiques établies portent sur les doublages.

\* Dans le résultat publié, le nombre entre parenthèses indique le total des engagés de l'amateur. Ce total, en cas de récurrence, est remplacé par un nombre indiquant le quorum de prix décrochés par l'amateur selon l'avancement du résultat.

\* La carte proposée permet de concrétiser au mieux le déroulement de l'épreuve.

*Une analyse sommaire :*

- un contingent de 1892 (+369) pigeons
- le cap des 1000 jeunes nettement dépassé
- les jeunes de nouveau plus nombreux que les vieux et yearlings réunis
- seul le top des vieux et yearlings réunis est complet à plus de 1300 m
- un seul jeune à plus de 1300 m
- les **Van Renterghem-Debliquy, de Pipaix**, de nouveau pointeurs.



## Vieux et yearlings réunis : 707.

1 Van Renterghem-Debliquy, Pipaix (V-23), 159.143 km, 1330.81. 2 Van Renterghem-Debliquy (V-2), 1330.44. 3 Van Renterghem-Debliquy (Y-3), 1330.25. 4 Van Renterghem-Debliquy (V-4), 1322.33. 5 Gheenens-Delbecq, Mainvault (V-33), 172.543 km, 1318.29. 6

Gheenens-Delbecq (V-2), 1317.96. 7 Vansteelandt Willy, Thumaide (V-4), 156.986 km, 1312.77. 8 Van Renterghem-Debliquy (V-5), 1312.51. 9 Van Renterghem-Debliquy (Y-6), 1310.53. 10 Gheenens-Delbecq (Y-3), 1308.30...

Lanterne rouge (par 2) : 1156.58.

## Yearlings : 324.

1 Van Renterghem-Debliquy, Pipaix (4), 159.143 km, 1330.25. 2 Van Renterghem-Debliquy (2), 1310.53. 3 Gheenens-Delbecq, Mainvault (20), 172.543 km, 1308.30. 4 Bruneau Jean-Pierre, Leuze (16), 161.475 km, 1303.72. 5 Gheenens-Delbecq (2), 1301.72. 6 Gheenens-Delbecq (3), 1300.08. 7 Gheenens-Delbecq (4), 1295.20. 8 Secret Jimmy, Péruwelz (13), 153.268 km, 1295.16. 9 Gheenens-Delbecq (5), 1294.39. 10 Gheenens-Delbecq (6), 1293.26...

Lanterne rouge (par 2) : 1147.40.

## Jeunes : 1185.

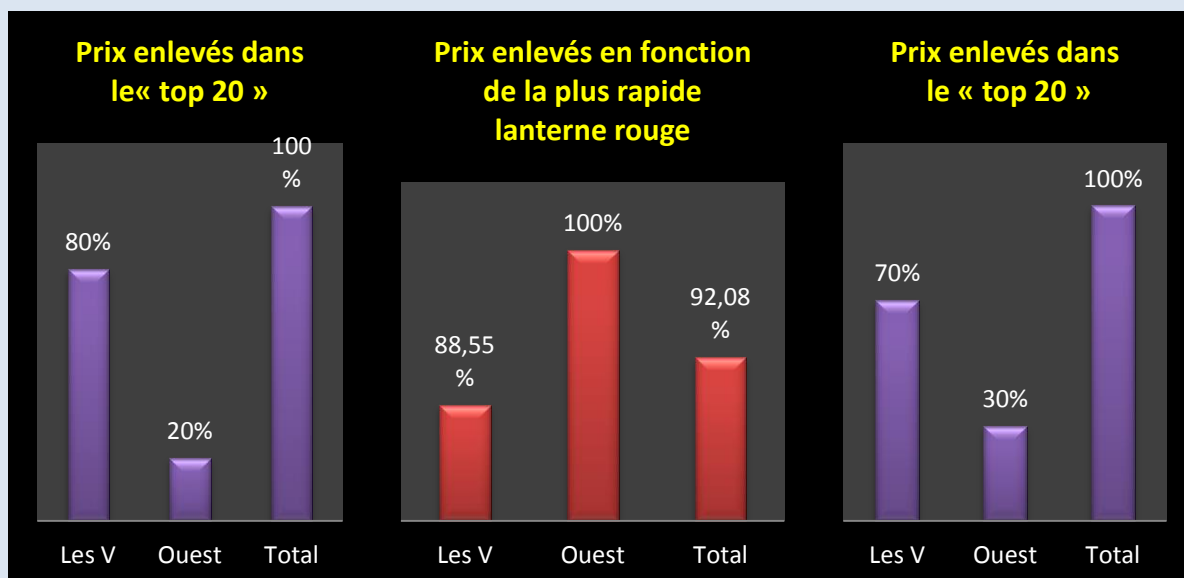
1 Tonneau Manuel, Tourpes (8), 160.777 km, 1305.71. 2 Leturcq-Duponchelle, Wadelincourt (42), 157.204 km, 1294.81. 3 Van der Linden Leny, Parike (77), 186.333 km, 1291.03. 4 Van der Linder Leny (2), 1290.88. 5 Goemaere José & Gustave, Havinnes (58), 158.762 km, 1283.96. 6 Chevalier Claude, Ellezelles (26), 177.321 km, 1278.54. 7 Balcaen-Dubois, Ellezelles (28), 178.737 km, 1271.69. 8 Francois-Delporte, Wadelincourt (12), 157.056 km, 1270.09. 9 Spaerkeer Claude, Wiers (14), 150.859 km, 1268.54. 10 Goemaere José & Gustave (2), 1261.85...

Lanterne rouge (par 2) : 1000.24.

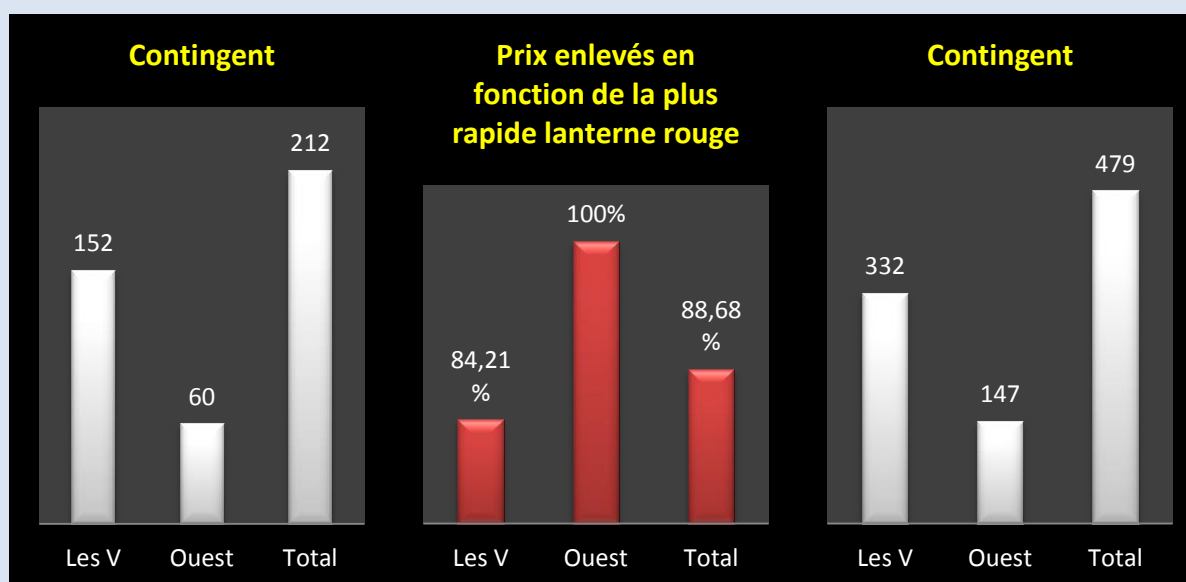
## Les statistiques des doublages

Le coin des statistiques - Classification par deux						
Vieux & yearlings réunis	Contingent	Lanterne rouge	Prix enlevés en fonction de la plus rapide lanterne rouge		Prix enlevés dans le « top 20 »	
			Nombre	Pourcentage	Nombre	Pourcentage
Les V	332	1148.10	147	88,55	14	70
Ouest	147	1161.46	74	100	6	30
<b>Total</b>	<b>479</b>		<b>221</b>	<b>92,08</b>	<b>20</b>	<b>100</b>

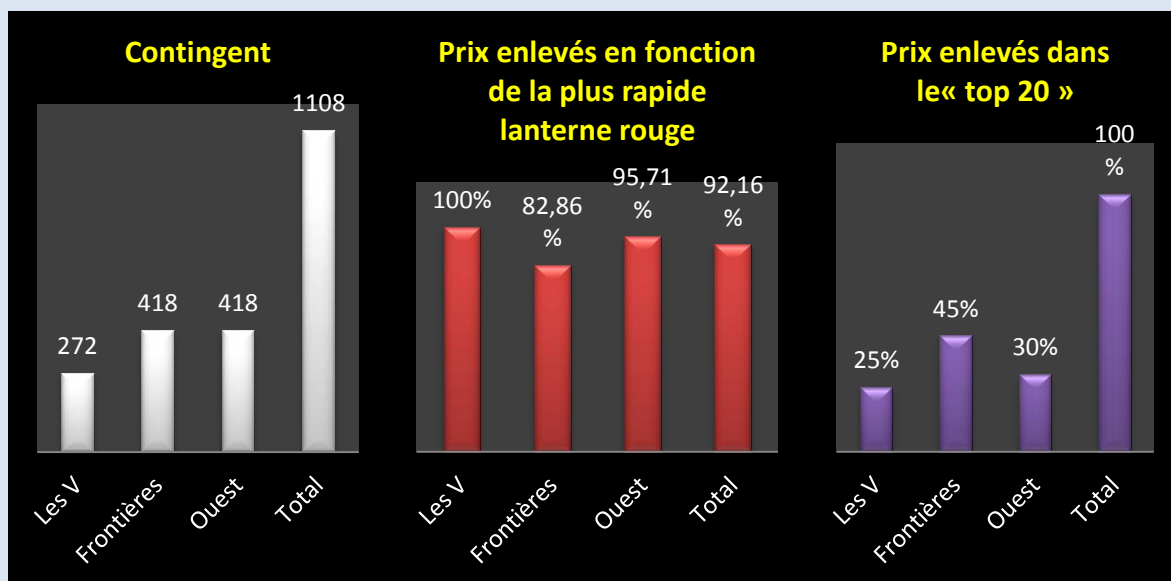




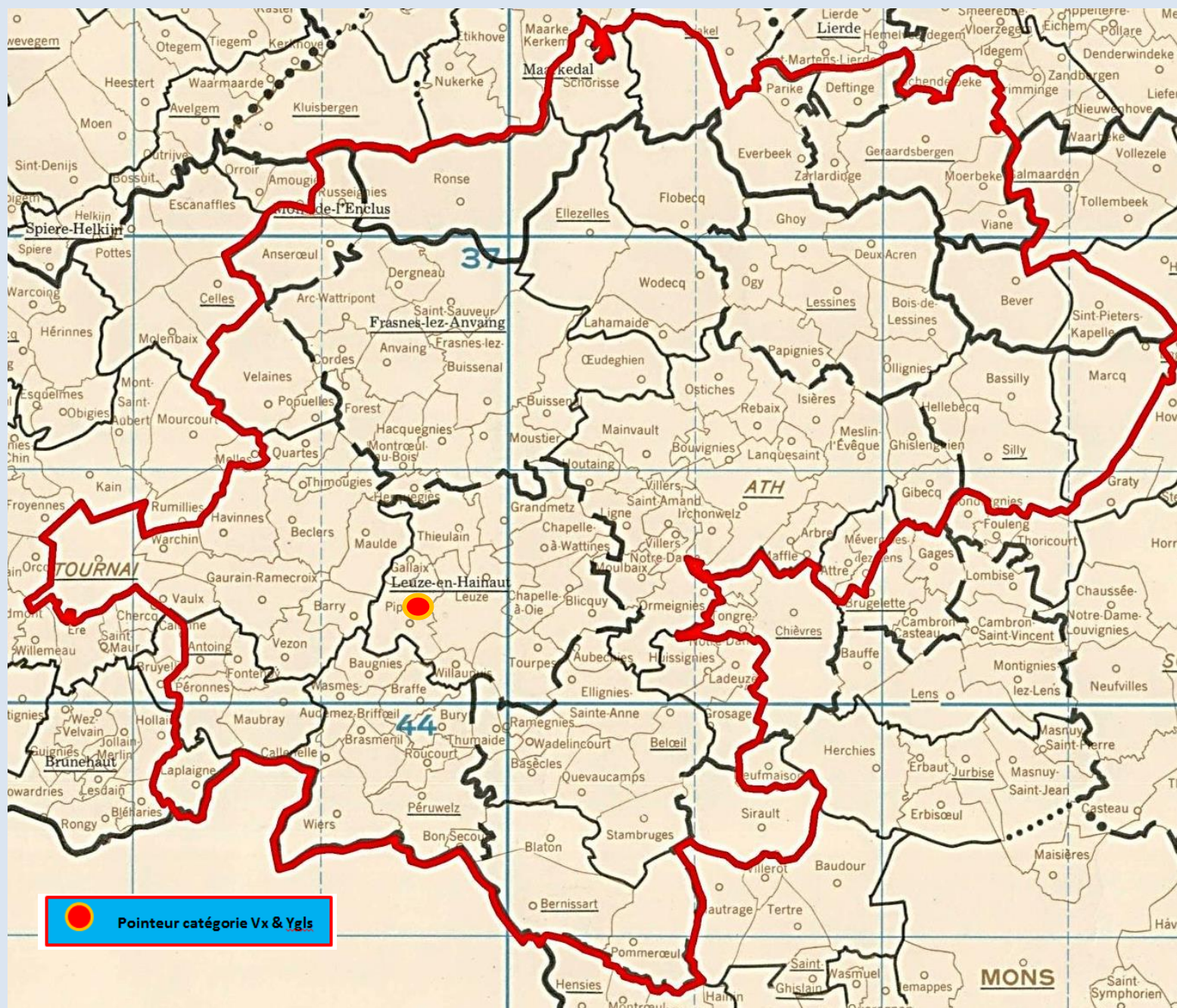
Le coin des statistiques - Classification par deux						
Yearlings	Contingent	Lanterne rouge	Prix enlevés en fonction de la plus rapide lanterne rouge		Prix enlevés dans le « top 20 »	
			Nombre	Pourcentage	Nombre	Pourcentage
Les V	152	1142.39	64	84,21	16	80
Ouest	60	1160.25	30	100	4	20
<b>Total</b>	<b>212</b>		<b>94</b>	<b>88,68</b>	<b>20</b>	<b>100</b>



Le coin des statistiques - Classification par trois						
Jeunes	Contingent	Lanterne rouge	Prix enlevés en fonction de la plus rapide lanterne rouge		Prix enlevés dans le « top 20 »	
			Nombre	Pourcentage	Nombre	Pourcentage
Les V	272	1095.20	91	100	5	25
Frontières	418	1067.09	116	82,86	9	45
Ouest	418	1092.91	134	95,71	6	30
<b>Total</b>	<b>1108</b>		<b>341</b>	<b>92,16</b>	<b>20</b>	<b>100</b>



## Localisation du pointeur





## Le lâcher de l'aile droite athisoise : 8 h .

\* L'Entente Hunelle Dendre-Le Ramier du Sud organise une épreuve générale et trois doublages. « Coulon Futé » ne peut donc établir aucun résultat exclusif la concernant. Il ne reprend dès lors que les « tops 10 » des différentes catégories du général.

\* Les statistiques établies portent sur les doublages.

\* Dans le classement des vieux et yearlings réunis, les lettres V et Y indiquent la catégorie du pigeon. Le nombre qui suit chaque lettre le total des engagés de l'amateur. Ce total, en cas de récurrence, est remplacé par un nombre indiquant le total de prix décrochés par l'amateur selon l'avancement du résultat.

\* La carte proposée permet de concrétiser au mieux le déroulement de l'épreuve.

*Une analyse sommaire :*

- un contingent de 1742 pigeons (+ 197)
- le contingent des jeunes a quasi doublé
- les vieux se réservent le podium du vol
- des tops complets cette semaine dans les 1300 m
- des clôtures à 1200, 1100 et 1000 m
- **Gérard De Witte, de Tongre-Saint-Martin, pointeur.**



## Vieux et yearlings réunis : 907.

1 De Witte Gérard, Tongre-Saint-Martin (V-35), 166.542 km, 1342.35. 2 De Craeye Christian, Viane (V-7), 187.096 km, 1340.32. 3 Mourin Ernest, Brugelette (V-19), 169.913 km, 1338.77. 4 Cordier Dimitri, Chièvres (Y-20), 167.236 km, 1336.10. 5 Duquenne-Vandenberg, Tongre-Notre-Dame (V-10), 165.892 km, 1332.82. 6 De Witte Gérard (V-2), 1332.69. 7 De Witte Gérard (Y-3), 1330.73. 8 Leclercq Roger, Buissenal (Y-41), 169.495 km, 1329.37. 9 Massu Martin, Chapelle-à-Wattines (Y-11), 164.639 km, 1329.34. 10 Leclercq Roger (Y-2), 1329.19...

Lanterne rouge (par 2) : 1200.11.

## Yearlings : 411.

1 Cordier Dimitri, Chièvres (35), 167.236 km, 1336.10. 2 De Witte Gérard, Tongre-Saint-Martin (18), 166.542 km, 1330.73. 3 Leclercq Roger, Buissenal (26), 169.495 km, 1329.37. 4 Massu Martin, Chapelle-à-Wattines (11), 164.639 km, 1329.34. 5 Leclercq Roger, Buissenal (2), 1329.19. 6 Vanderhaegen Jacques, Chièvres (17), 163.723 km, 1322.83. 7 Sarot Laurent, Ath (9), 169.557 km, 1321.91. 8 De Craeye Christian, Viane (4), 187.096 km, 1321.71. 9 Habets Paulette, Isières (10), 176.302 km, 1319.13. 10 Massu Martin (2), 1318.51...

Lanterne rouge (par 2) : 1160.93.

## Jeunes : 935.

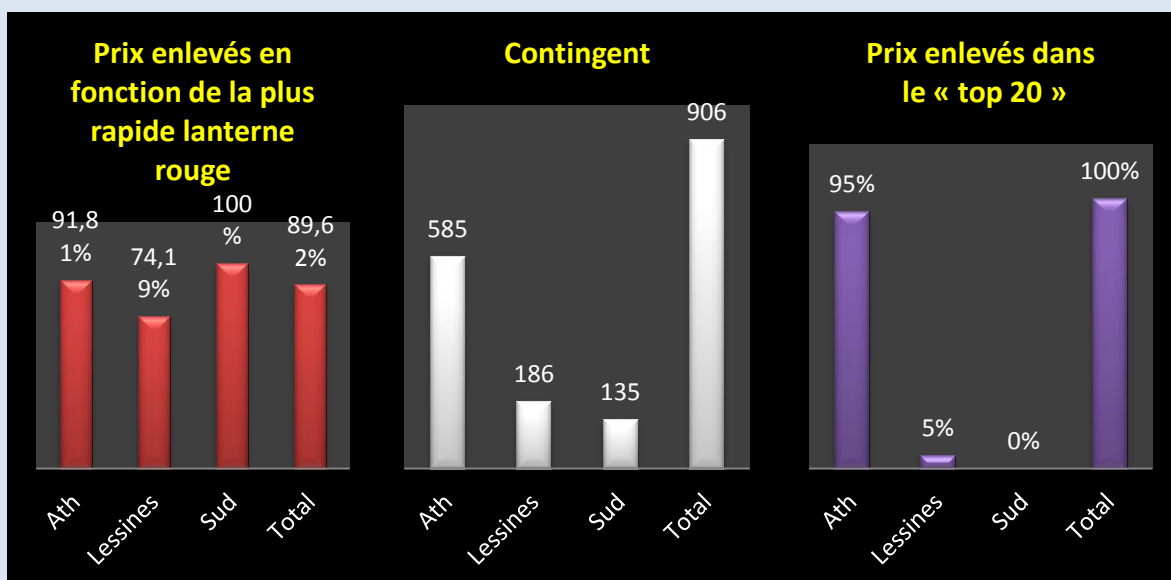
1 Habets Paulette, Isières (34), 176.302 km, 1333.43. 2 Leturcq-Duponchelle, Wadelincourt (10), 157.204 km, 1329.23. 3 Leturcq-Duponchelle (2), 1328.85. 4 Leturcq-Duponchelle (3), 1328.29. 5 Leturcq-Duponchelle (4), 1318.45. 6 Verplancken Sébastien, Huissignies (35), 163.798 km, 1315.29. 7 Verplancken Sébastien (2), 1314.41. 8 Van Houcke Roland, Stambruges (15), 155.738 km, 1312.95. 9 Verplancken Manon, Huissignies (13), 163.798 km, 1311.25. 10 Demedts-Steenhoudt, Moerbeke (4), 189.032 km, 1309.64...

Lanterne rouge (par 2) : 1018.57.

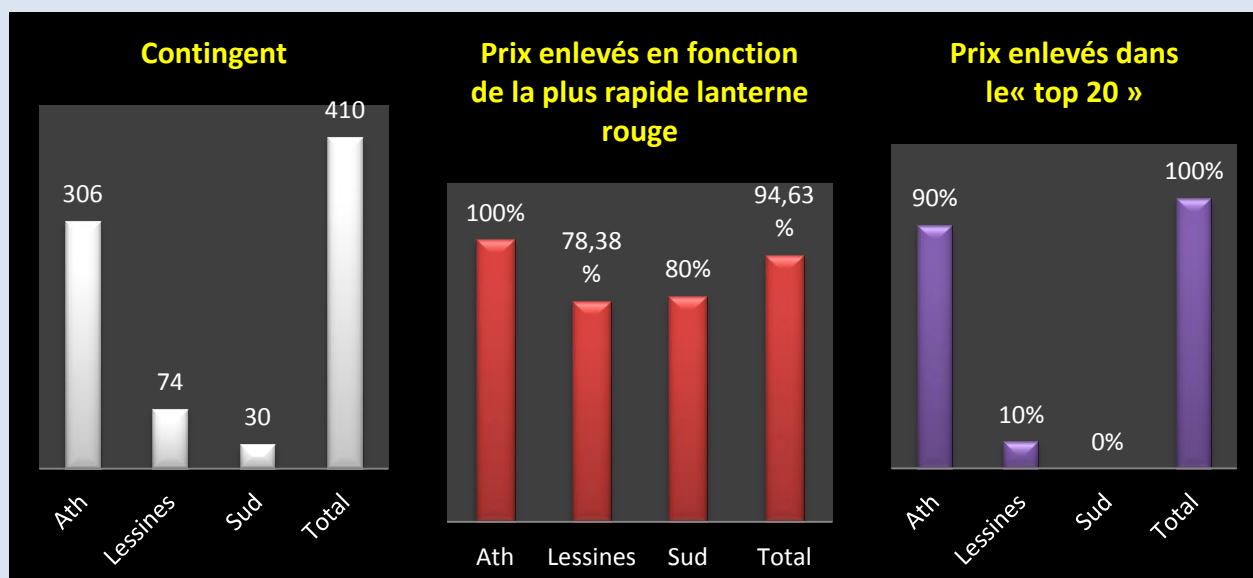
## Les statistiques des doublages

Le coin des statistiques - Classification par deux						
Vieux & yearlings réunis	Contingent	Lanterne rouge	Prix enlevés en fonction de la plus rapide lanterne rouge		Prix enlevés dans le « top 20 »	
			Nombre	Pourcentage	Nombre	Pourcentage
Ath	585	1203.02	269	91,81	19	95
Lessines	186	1168.06	69	74,19	1	5
Sud	135	1210.95	68	100	0	0
Total	906		406	89,62	20	100

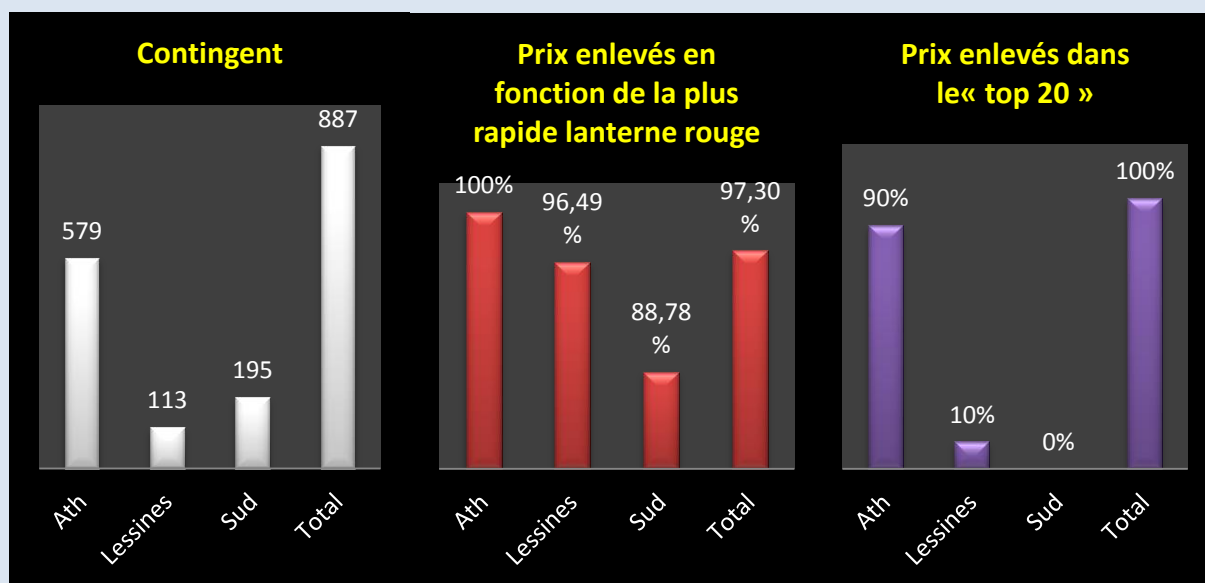




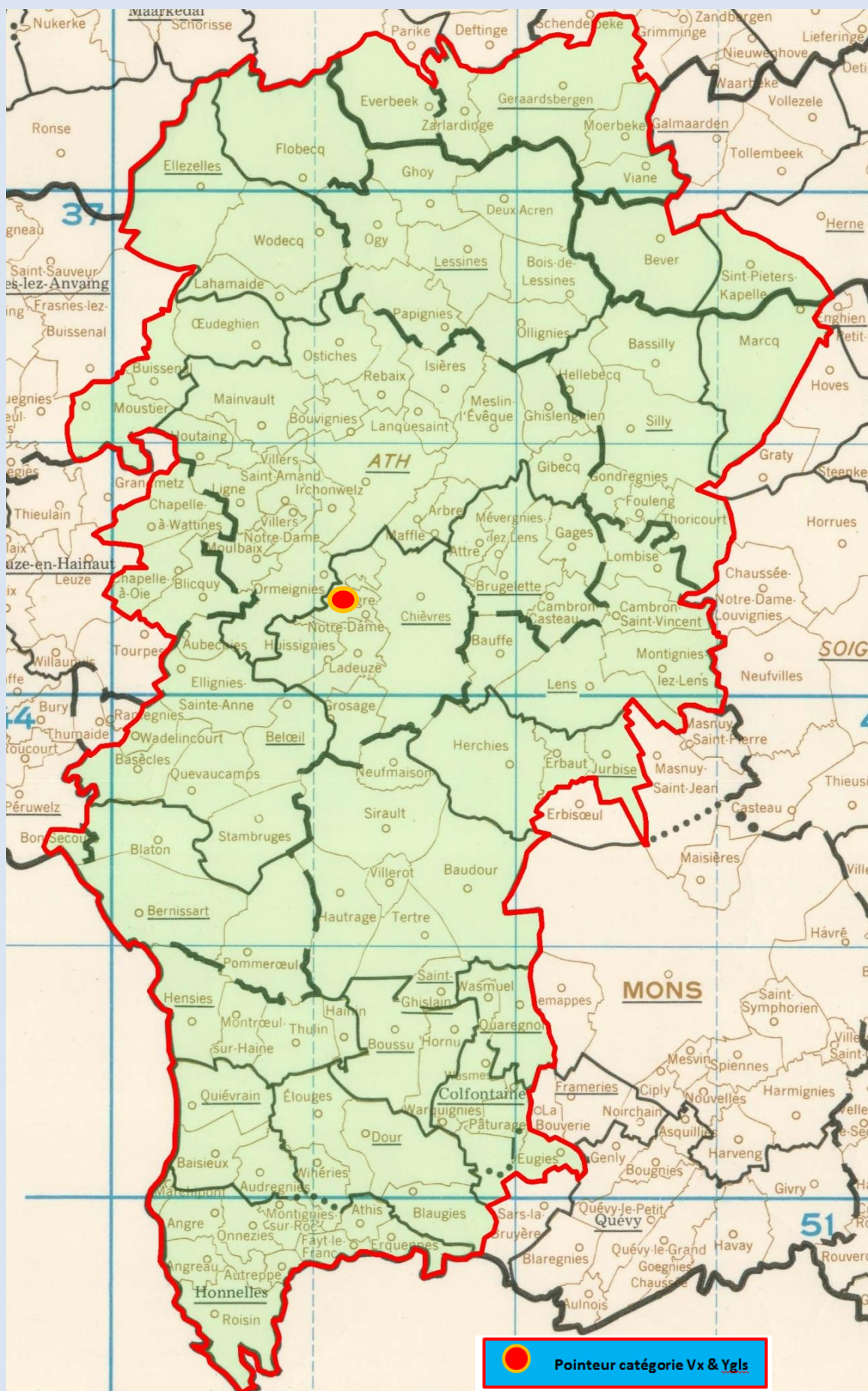
Le coin des statistiques - Classification par deux						
Yearlings	Contingent	Lanterne rouge	Prix enlevés en fonction de la plus rapide lanterne rouge		Prix enlevés dans le « top 20 »	
			Nombre	Pourcentage	Nombre	Pourcentage
<b>Ath</b>	306	<b>1170.66</b>	<b>153</b>	<b>100</b>	<b>18</b>	<b>90</b>
<b>Lessines</b>	74	1131.81	29	78,38	2	10
<b>Sud</b>	30	1158.14	12	80	0	0
<b>Total</b>	<b>410</b>		<b>194</b>	<b>94,63</b>	<b>20</b>	<b>100</b>



Le coin des statistiques - Classification par deux						
Jeunes	Contingent	Lanterne rouge	Prix enlevés en fonction de la plus rapide lanterne rouge		Prix enlevés dans le « top 20 »	
			Nombre	Pourcentage	Nombre	Pourcentage
Ath	579	1031.13	290	100	18	90
Lessines	113	1027.99	55	96,49	2	10
Sud	195	988.08	87	88,78	0	0
<b>Total</b>	<b>887</b>		<b>432</b>	<b>97,30</b>	<b>20</b>	<b>100</b>



## Localisation du pointeur



## Le lâcher de la région de Mons : 9 H 10.

\* Le Renouveau montois organise une épreuve générale et trois doublages. « Coulon Futé » ne peut donc établir aucun résultat exclusif le concernant. Il ne reprend dès lors que les « tops 10 » des différentes catégories du général.


\*Les statistiques établies portent sur les doublages.

\* Dans le classement des vieux et yearlings réunis, les lettres V et Y indiquent la catégorie du pigeon. Le nombre qui suit chaque lettre le total des engagés de l'amateur. Ce total, en cas de récurrence, est remplacé par un nombre indiquant le total de prix décrochés par l'amateur selon l'avancement du résultat.

\* La carte proposée permet de concrétiser au mieux le déroulement de l'épreuve.

*Une analyse sommaire :*

- le cap des 2000 nettement atteint
- un contingent (vieux et jeunes en progression, juniors par contre en régression) de 2205 pigeons (+ 388)
- jeunes désormais majoritaires
- seuls deux vieux du pointeur à plus de 1400 m
- **Marcel Vercaigne, de Tertre, pointeur.**



## Vieux et yearlings réunis : 1021.

1 Vercaigne Marcel, Tertre (V-6), 156.526 km, 1400.88. 2 Vercaigne Marcel (V-2), 1400.47. 3 Dehon-Demonseau, Thulin (V-20), 150.704 km, 1393.47. 4 Dehon-Demonseau (V-2), 1393.25. 5 Dubois Noa, Wihéries (Y-3), 146.9431 km, 1392.38. 6 Dehon-Demonseau (Y-3), 1384.29. 7 Lecomte Christian, Dour (V-29), 148.797 km, 1383.94. 8 Dehon-Demonseau (V-4), 1383.45. 9 Dehon-Demonseau (Y-5), 1383.24. 10 Dehon-Demonseau (V-6), 1383.02...

Lanterne rouge (par 3) : 1252.18.

## Vieux : 506.

1 Vercaigne Marcel, Tertre (6), 156.526 km, 1400.88. 2 Vercaigne Marcel (2), 1400.47. 3 Dehon-Demonseau, Thulin (9), 150.704 km, 1393.47. 4 Dehon-Demonseau (2), 1393.25. 5 Lecomte Christian, Dour (14), 148.797 km, 1383.94. 6 Dehon-Demonseau (3), 1383.45. 7 Dehon-Demonseau (4), 1383.02. 8 Dehon-Demonseau (5), 1383.02. 9 Dehon-Demonseau (6), 1382.39. 10 Vercaigne Marcel (3), 1372.23...

Lanterne rouge (par 3) : 1266.80.

## Yearlings : 516.

1 Dubois Noa, Wihéries (1), 146.943 km, 1392.38. 2 Dehon-Demonseau, Thulin (11), 150.704 km, 1384.29. 3 Dehon-Demonseau (2), 1383.24. 4 Lecomte Christian, Dour (15), 148.797 km, 1382.87. 5 Lecomte Christian (2), 1382.44. 6 Lecomte Christian (3), 1382.22. 7 Vanden Bossche Jean-Pierre, Bierghes (6), 189.942 km, 1373.24. 8 Dehon-Demonseau (3), 1371.07. 9 Vanden Bossche Jean-Pierre (2), 1356.72. 10 Dehon-Demonseau (4), 1356.06...

Lanterne rouge (par 3) : 1231.70.

## Jeunes : 1184.

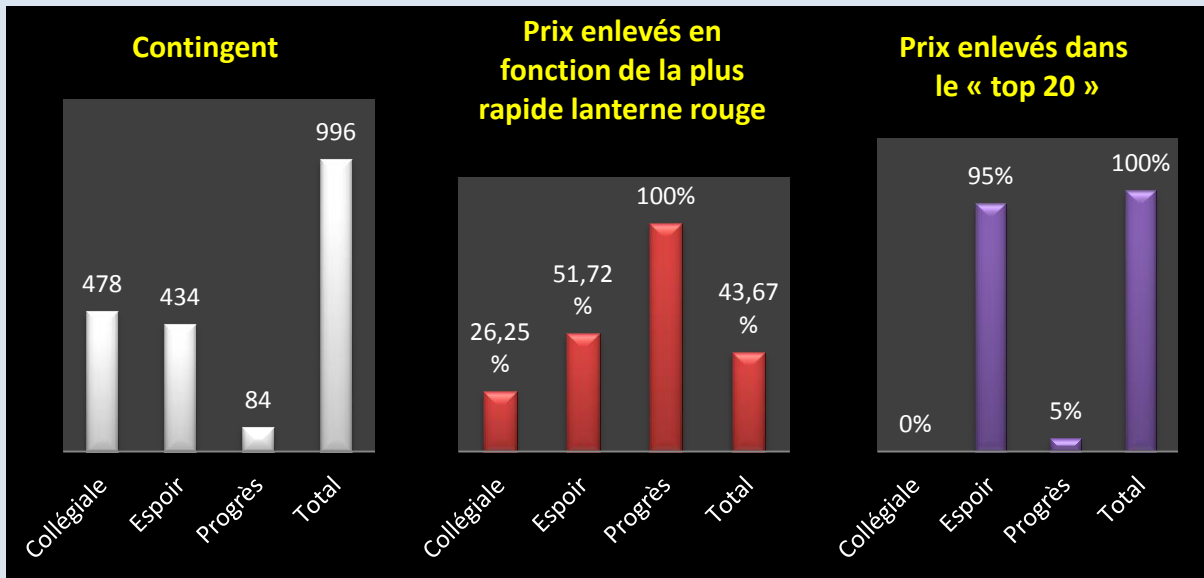
1 Dehon-Demonseau, Thulin (35), 150.704 km, 1380.91. 2 Saudoyez Kevin, Tertre (41), 154.829 km, 1365.93. 3 Saudoyez Kevin (2), 1360.93. 4 Saudoyez Kevin (3), 1360.13. 5 Saudoyez Kevin (4), 1359.93. 6 Saudoyez Kevin (5), 1359.54. 7 Dehon-Demonseau (2), 1356.67. 8 Eeckhoudt Christophe, Bierghes (24), 190.656 km, 1353.45. 9 Nelson N&V Loft, Bierghes (57), 189.938 km, 1349.47. 10 Nelson N&V Loft (2), 1349.47...

Lanterne rouge (par 3) : 1168.08.

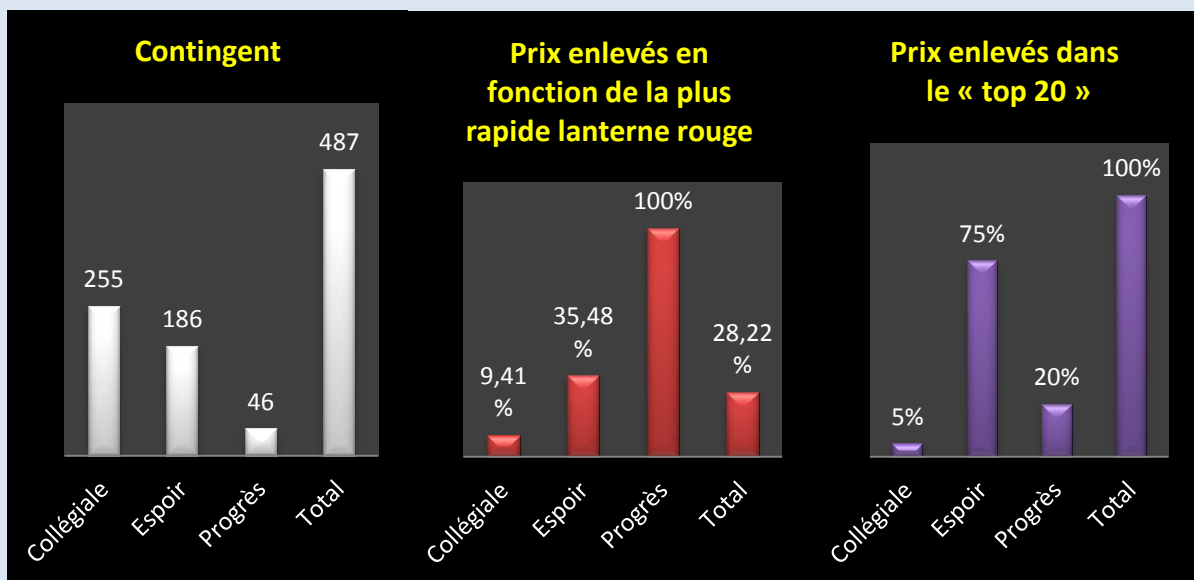
## Les statistiques des doublages

Le coin des statistiques - Classification par trois						
Vieux & yearlings réunis	Contingent	Lanterne rouge	Prix enlevés en fonction de la plus rapide lanterne rouge		Prix enlevés dans le « top 20 »	
			Nombre	Pourcentage	Nombre	Pourcentage
Collégiale	478	1238.29	42	26,25	0	0
Espoir	434	1261.49	75	51,72	19	95
Progrès	84	1301.80	28	100	1	5
<b>Total</b>	<b>996</b>		<b>145</b>	<b>43,67</b>	<b>20</b>	<b>100</b>

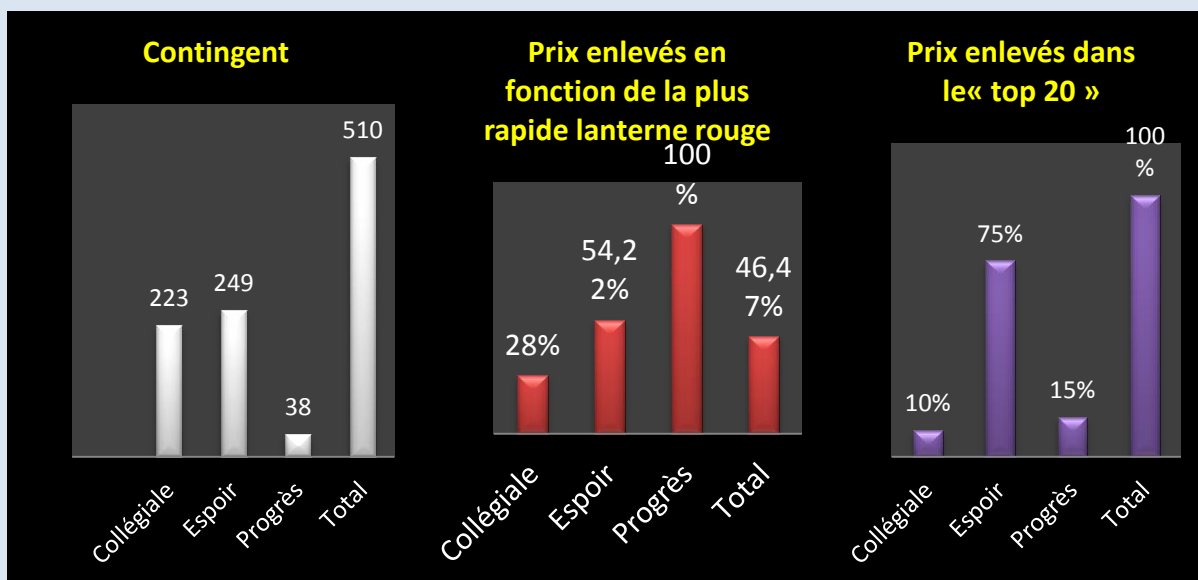




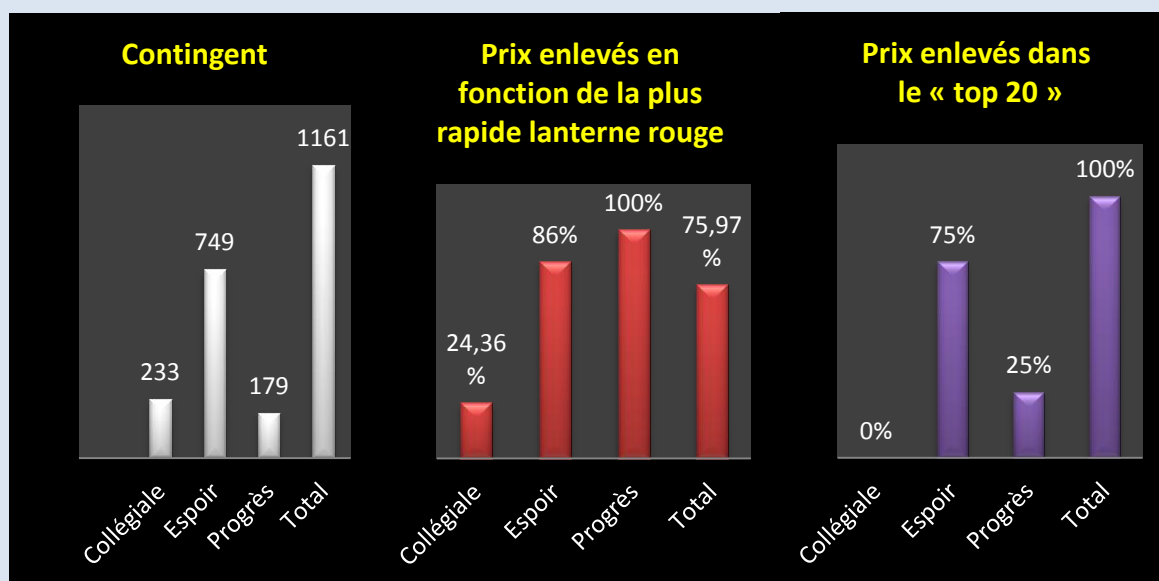
Le coin des statistiques - Classification par trois						
Vieux	Contingent	Lanterne rouge	Prix enlevés en fonction de la plus rapide lanterne rouge		Prix enlevés dans le « top 20 »	
			Nombre	Pourcentage	Nombre	Pourcentage
Collégiale	255	1251.36	8	9,41	1	5
Espoir	186	1283.73	22	35,48	15	75
Progrès	46	1317.44	16	100	4	20
<b>Total</b>	<b>487</b>		<b>46</b>	<b>28,22</b>	<b>20</b>	<b>100</b>



Le coin des statistiques - Classification par deux						
Yearlings	Contingent	Lanterne rouge	Prix enlevés en fonction de la plus rapide lanterne rouge		Prix enlevés dans le « top 20 »	
			Nombre	Pourcentage	Nombre	Pourcentage
Collégiale	223	1220.40	21	28	2	10
Espoir	249	1230.66	45	54,22	15	75
Progrès	38	1287.05	13	100	3	15
<b>Total</b>	<b>510</b>		<b>79</b>	<b>46,47</b>	<b>20</b>	<b>100</b>



Le coin des statistiques - Classification par trois						
Jeunes	Contingent	Lanterne rouge	Prix enlevés en fonction de la plus rapide lanterne rouge		Prix enlevés dans le « top 20 »	
			Nombre	Pourcentage	Nombre	Pourcentage
Collégiale	233	944.16	19	24,36	0	0
Espoir	749	1185.54	215	86	15	75
Progrès	179	1205.22	60	100	5	25
<b>Total</b>	<b>1161</b>		<b>294</b>	<b>75,97</b>	<b>20</b>	<b>100</b>



## Localisation du pointeur

