

## Dossier 7 : samedi 24 juin

Le télétexte nous a appris

Argenton	beau, très bonne visibilité, ouest faible	7:30
----------	---	------

### Localisation des pointeurs

Prudence ! Dans l'attente de l'actualisation des cartes relatives aux zones de participation 2017, celles de l'an dernier seront utilisées pour visualiser les localités des différents pointeurs à l'instar de celles des colonies classées dans les tops.

### GRAND DEMI-FOND : ARGENTON NATIONAL

- **Lâcher : 7h30**

**A : Ath**

**B : Lessines**

**C : Leuze**

**D : Tournai**

*Des faits à souligner au premier regard :*

- le cap des 3000 (2986 pigeons) manqué d'un fifrelin
- les juniors de loin majoritaires
- top des vieux davantage équilibré
- toutes les clôtures dans les 1300 m
- la palme de pointeur régional aux **Goeminne-Verhellen, de Flobecq.**

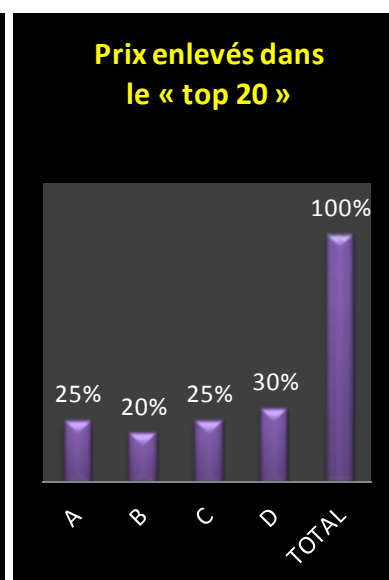
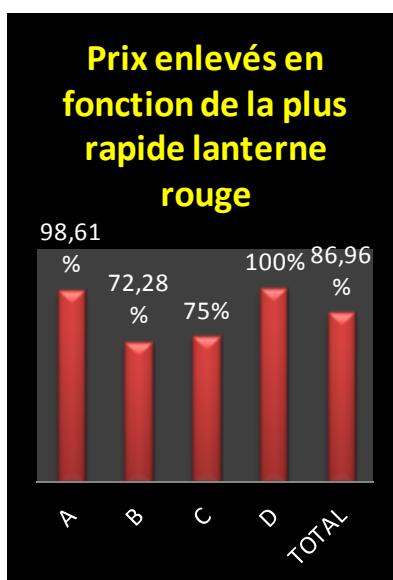
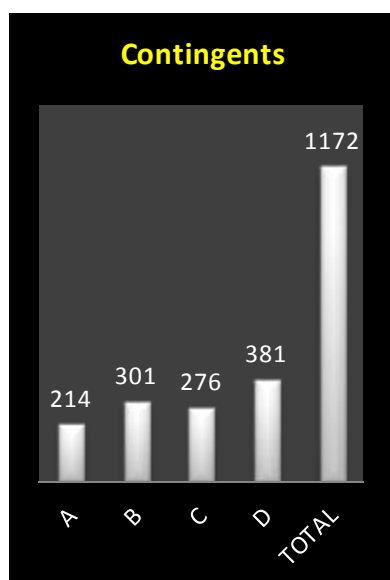


**Vieux : 1172.**

**1 Chevalier Claude, Lessines (B), 487.086 km, 1552.88.** 2 Murez-Marichal, Wadelincourt (A), 466.377 km, 1546.68. 3 Murez-Marichal (2), 1536.91. 4 Chevalier Claude (2), 1536.88. 5 Murez-Marichal (3), 1536.40. 6 Devleeschauwer Vincent, Moustier (C), 477.671 km, 1532.99. 7 Calonne Jean-R, Péruwelz (C), 461.388 km, 1529.27. 8 Murez-Marichal (4), 1527.60. 9 Casaert-Senechal, Russeignies (D), 484.660 km, 1524.48. 10 Murez-Marichal (5), 1523.27. 11 Miyashita Hiroshi & T, Sirault (C), 464.865 km, 1522.94. 12 Harchies Christian,

Warchin (D), 469.272 km, 1522.15. 13 Longlez Willy, Kain (D), 469.157 km, 1515.93. 14 Verstuyft Marcel, Hoves (B), 489.133 km, 1515.75. 15 Harchies Cyril, Warchin (D), 469.272 km, 1515.74. 16 Verstuyft Marcel (2), 1515.67. 17 Dubois Patrick, Gaurain (D), 468.064 km, 1515.34. 18 Casaert-Senechal (2), 1515.03. 19 Francois Jean-Claude, Thumaide (C), 465.775 km, 1514.14. 20 Donnez-Beukenne, Fontenoy (C), 465.436 km, 1512.39...

Le coin des statistiques - Classification par trois						
	Contingent	Lanterne rouge	Prix enlevés en fonction de la plus rapide lanterne rouge		Prix enlevés dans le « top 20 »	
			Nombre	Pourcentage	Nombre	Pourcentage
<b>A</b>	214	1386.21	71	98,61	5	25
<b>B</b>	301	1359.08	73	72,28	4	20
<b>C</b>	276	1354.95	69	75	5	25
<b>D</b>	381	1391.91	127	100	6	30
<b>Total</b>	<b>1172</b>		<b>340</b>	<b>86,96</b>	<b>20</b>	<b>100</b>



**Juniors : 1814**

**1 Goeminne-Verhellen, Flobecq**, (B), 491.449 km, 1581.76. **2 Dericq P/F**, Tournai (D), 468.512 km, 1554.02. **3 Casaert-Senechal**, Russeignies (D), 484.660 km, 1550.41. **4 Dusausoit Dany**, Beloeil (C), 469.065 km, 1545.06. **5 Casaert-Senechal (2)**, 1538.60. **6 Casaert-Senechal (3)**, 1538.27. **7 Verplancken Sébastien**, Huissignies (A), 471.937 km, 1535.72. **8 Harchies Christian**, Warchin (D), 469.272 km, 1535.43. **9 Miyashita Hiroshi & T**, Sirault (C), 464.865 km, 1534.42. **10 Dusausoit Dany (2)**, 1533.03. **11 Dericq P/F (2)**, 1529.75. **12 Casaert-Senechal (4)**, 1527.61. **13 Degransart Serge**, Pipaix (C), 469.803 km, 1526.16. **14 Degand Bruno-Vi-Ma**, Ligne (A), 476.318 km, 1525.19. **15 Casaert-Senechal (5)**, 1525.12. **16 Dusausoit Dany (3)**, 1524.06. **17 Collet-Dubois**, Maarkedal (B), 491.255 km, 1523.57. **18 Miyashita Hiroshi & T (2)**, 1523.53. **19 Casaert-Senechal (6)**, 1523.52. **20 Steenhaut André**, Bassilly (B), 487.386 km, 1523.38...

Le coin des statistiques - Classification par trois						
	Contingent	Lanterne rouge	Prix enlevés en fonction de la plus rapide lanterne rouge		Prix enlevés dans le « top 20 »	
			Nombre	Pourcentage	Nombre	Pourcentage
<b>A</b>	257	1322.07	60	69,77	2	10
<b>B</b>	573	1308.94	125	65,45	3	15
<b>C</b>	453	1329.24	120	79,47	6	30
<b>D</b>	531	1364.77	177	100	9	45
<b>Total</b>	<b>1814</b>		<b>482</b>	<b>79,67</b>	<b>20</b>	<b>100</b>

