2021

Fin avril, la période faste de la vitesse pour vieux et juniors relève pour ainsi dire du passé car le petit demi-fond 2021 prend son envol le 1er mai. Des conditions météorologiques ont imposé une remise au lendemain de la première sortie. Le temps avance, les confrontations nationales sont proches.

Dans ce dossier. « Coulon Futé » propose, avec la collaboration des classificateurs, les résultats inédits et exclusifs de deux lâchers. En premier celui regroupant le Tournaisis et l'Aile gauche athoise. En second, celui fusionnant l'Aile droite athoise et « L'Avenir » montois associé au Secteur1 en Brabant wallon .Les statistiques établies cernent, le déroulement des épreuves.

Bonne saison à tous ! Bonne réflexion !

Info Lâchers

TOURY	beau, bonne visibilité , faible nord		
	Oost-Vl Middenlijn West		07:30
	grand centre charleroi Demi-fond		07:40
	Ath, Lessines, Renouveau		07:50
	Canal Escaut, Tournaisis, l'Ouest		08:00

Dossier du 29 mai : Toury

Tournaisis-Aile gauche athoise : 8 h.

Dottignies, Entente des VI et Tournai, trois groupements tournaisiens, et les ententes athoises Les V, Frontières et Ouest sont lâchés en même temps sans pour autant proposer de jeu commun. « Coulon Futé » délivre des <u>résultats exclusifs</u> les concernant tous les six. Les statistiques établies, calculées en fonction de la plus rapide clôture de chaque catégorie organisée, cernent l'impact de chaque groupement sur le déroulement de l'épreuve.
Un code de lecture est d'application pour comprendre les données notées entre parenthèses. La lettre A désigne un participant de Dottignies, la lettre B un de l'Entente des VI, la lettre C un de Tournai et la lettre D un de l'Aile gauche athoise. Les lettres V, Y et P désignent la catégorie d'âge du pigeon classé. Le nombre suivant ces lettres dévoile soit le total de participants engagés par l'amateur, soit le quorum de prix dudit amateur à ce stade du résultat.

Une analyse sommaire :

- *contingent en régression : Bourges national explique*
- *deux vieux et un junior sur le podium du vol*
- *statistiques similaires dans chaque top*
- ***Albert Ovaere, Estaimbourg**, pointeur*

Localisation du pointeur

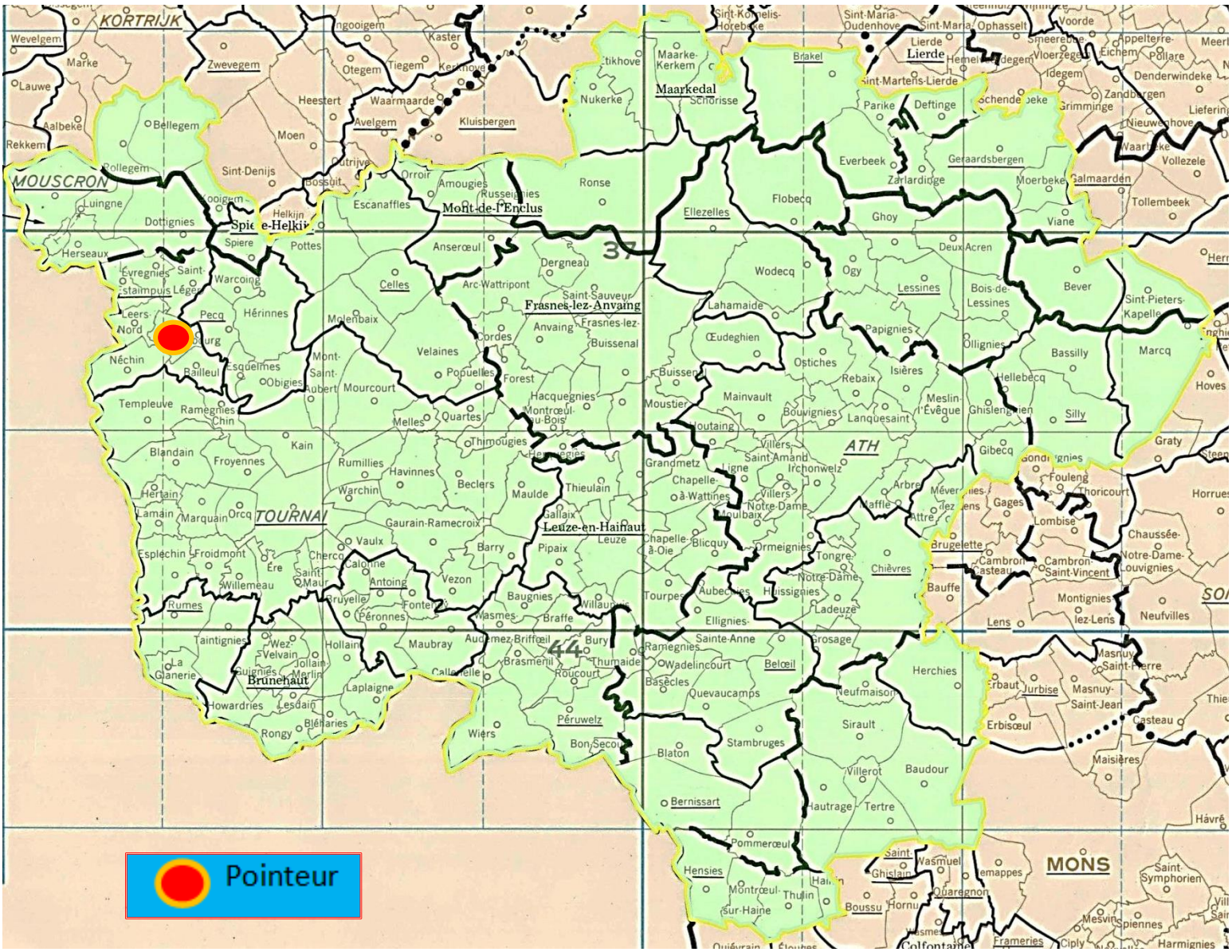

Vieux et yearlings réunis : 2.175.

1 Ovaere Albert, Estaimbourg (A-V-9), 294.053 km, 1258.33. 2 Dorchies Francis, La Glanerie (B-V-2), 279.323 km, 1257.07. 3 Lecocq Michel, Obigies (C-Y-11), 293.612 km, 1252.76. 4 Petit Frank, Kain (C-Y-14), 291.744 km, 1241.72. 5 Goemaere José & Gustave, Havinnes (D-Y-13), 291.770 km, 1239.96. 6 Lequenne-Houfflain, Pottes (C-Y-32), 301.958 km, 1236.68. 7 Degransart Serge, Pipaix (D-V-12), 292.734 km, 1236.58. 8 Lequenne-Houfflain (C-Y-2), 1236.43. 9 Van Renterghem-Debliquy, Pipaix (D-V-5), 291.911 km, 1234.73. 10 Hennu Jean-Pierre, Warchin (C-V-12), 291.131 km, 1232.47. 11 Nottebaert-Senesael, Marquain (B-V-4), 287.706 km, 1228.72. 12 Dierickx Luc, Mont-Saint-Aubert (C-Y-4), 295.279 km, 1228.70. 13 Van de Kerkhove Marcel, Vaulx (B-V-10), 289.192 km, 1228.16. 14 Dessart Fabien & Fernand, Hollain (B-Y-17), 284.202 km, 1227.65. 15 Francois-Mahieu, Laplaigne (B-Y-12), 283.237 km, 1224.80. 16 Donnez-Beukenne, Fontenoy (B-Y-24), 287.780 km, 1224.50. 17 Harchies Christian & Cyril, Warchin (C-

Y-4), 291.259 km, 1224.12. 18 Ovaere Albert (V-2), 1223.08. 19 Lequenne-Houfflain (Y-3), 1223.07. 20 Pipers Yvon, Tournai (C-V-3), 288.261 km, 1221.94…

Les deux tableaux ci-dessous comprennent chacun deux parties. La première développe les statistiques relatives au volet tournaisien soit aux doublages de Dottignies, des VI et de Tournai. La seconde compare les résultats tournaisiens et de l'Aile gauche athoise qui n'organise pas de concours pour vieux.

Le coin des statistiques - Classification par trois						
	Contingent	Lanterne rouge	Prix enlevés en fonction de la plus rapide lanterne rouge		Prix enlevés dans le « top 20 »	
			Nombre	Pourcentage	Nombre	Pourcentage
Dottignies	353	1128.87*	97	82,20	4	20
Les VI	367	1112.85*	93	75,61	7	35
Tournai	463	1115.58*	114	73,55	9	45
Total	**1.183**		**304**	**76,96**	**20**	**100**
Tournaisis	1.183	1128.87*	304	76,96	17	85
Aile gauche	992	1085.43	173	52,27	3	15
Total	**2.175**		**477**	**65,79**	**20**	**100**

* vitesse majorée pour faute de classement VY dans chaque entente

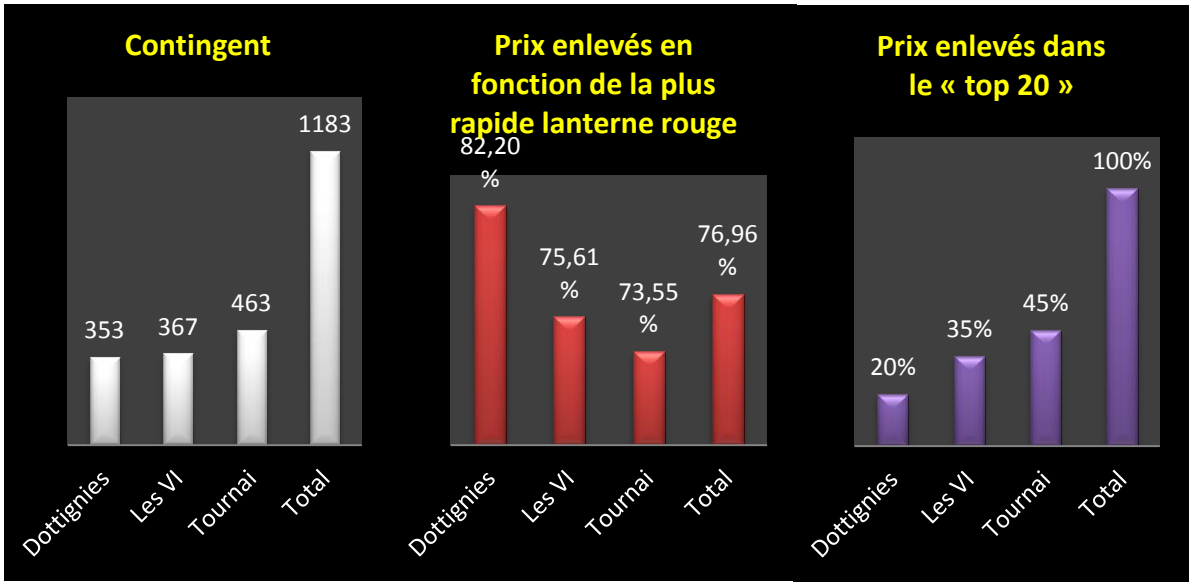

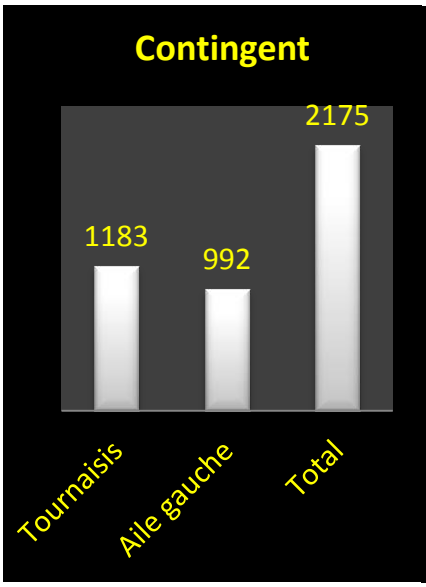

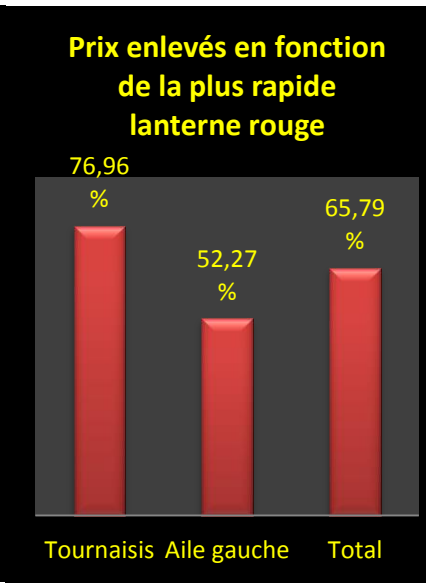

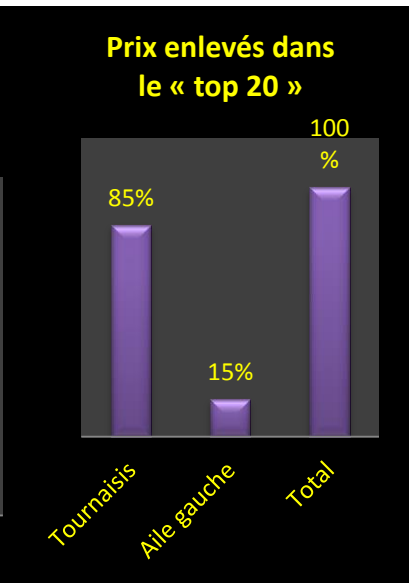

Yearlings : 1.147.

1 Lecocq Michel, Obigies (C-8), 293.612 km, 1252.76. 2 Petit Frank, Kain (C-7), 291.744 km, 1241.72. 3 Goemaere José & Gustave, Havinnes (D-11), 291.770 km, 1239.96. 4 Lequenne-Houfflain, Pottes (C-27), 301.958 km, 1236.68. 5 Lequenne-Houfflain (2), 1236.43. 6 Dierickx Luc, Mont-Saint-Aubert (C-4), 295.279 km, 1228.70. 7 Dessart Fabien & Fernand, Hollain (B-17), 284.202 km, 1227.65. 8 Francois-Mahieu, Laplaigne (B-6), 283.237 km, 1224.80. 9 Donnez-Beukenne, Fontenoy (C-14), 287.780 km, 1224.50. 10 Harchies Christian & Cyril, Warchin (C-4), 291.259 km, 1224.12. 11 Lequenne-Houfflain (3), 1223.07. 12 Van de Kerkhove Marcel, Vaulx (B-6), 289.192 km, 1216.45. 13 Vandemeulebroecke Carlos & Xavier, Saint-Léger (A-18), 297.664 km, 1216.27. 14 Cornil Alain, Bury (D-14), 289.133 km, 1214.98. 15 Vanparys-Debusschere, Néchin (A-10), 292.540 km, 1214.27. 16 Dericq P/F, Calonne (B-6), 288.057 km, 1213.29. 17 Lequenne-Houfflain (4), 1210.17. 18 Eeckhout Yvan, Ronse (C-12), 310.632 km, 1208.03. 19 Allemeersch André, Pottes (C-3), 301.760 km, 1206.85. 20 Francois-Delporte, Wadelincourt (D-6), 289.478 km, 1206.68…

Le coin des statistiques - Classification par trois						
	Contingent	Lanterne rouge	Prix enlevés en fonction de la plus rapide lanterne rouge		Prix enlevés dans le « top 20 »	
			Nombre	Pourcentage	Nombre	Pourcentage
Dottignies	181	1078.45	47	77,05	3	15
Les VI	218	1103.62	62	84,93	6	30
Tournai	266	1115.58	89	100	11	55
Total	**665**		**198**	**89,19**	**20**	**100**
Tournaisis	665	1115.58	198	89,19	17	85
Aile gauche	482	1068.61	87	54,04	3	15
Total	**1.147**		**285**	**74,41**	**20**	**100**

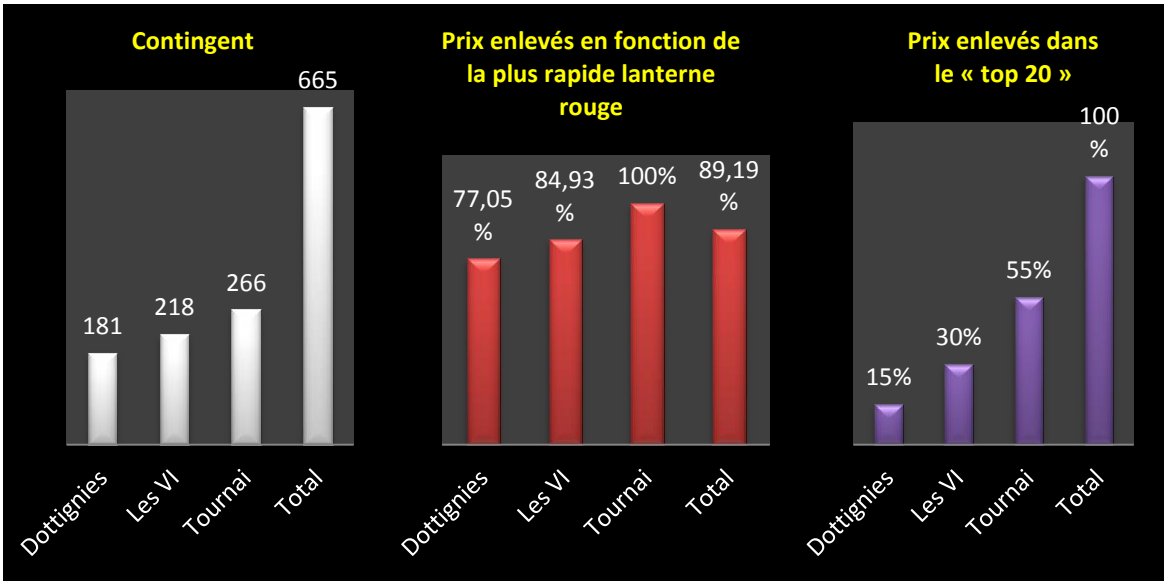

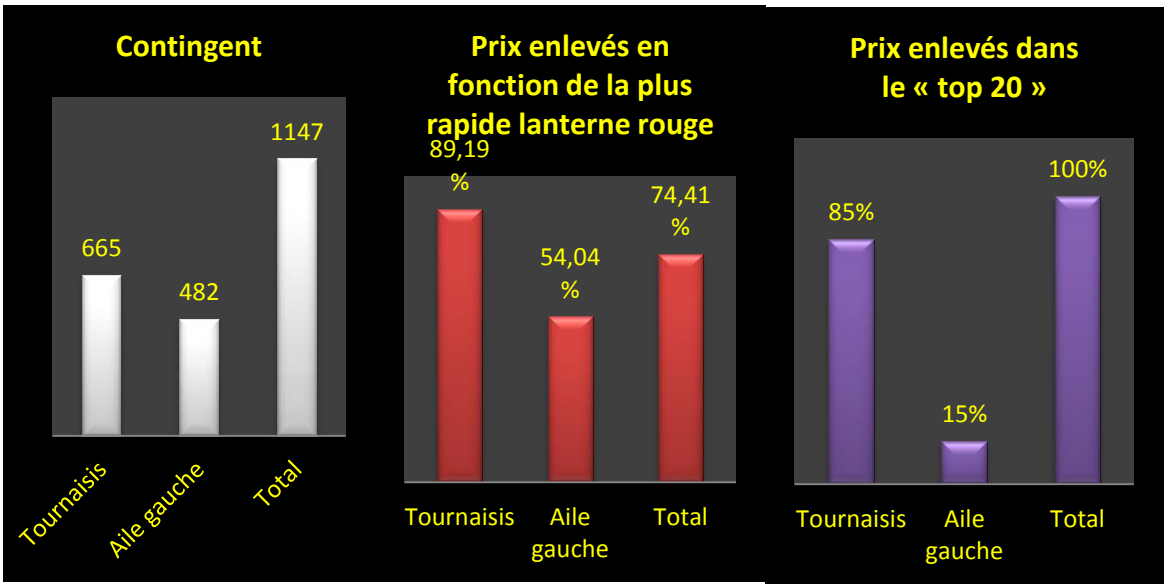

Aile droite athoise – L'Avenir : 7 h 50.

Entente de la Dendre et Sud et l'association Avenir-Bierghes-Secteur 1 du Brabant wallon sont lâchés en même temps sans pour autant proposer de jeu commun. « Coulon Futé » délivre des <u>résultats exclusifs</u> les concernant. Les statistiques établies, calculées en fonction de la plus rapide clôture de chaque catégorie organisée, cernent l'impact de chaque groupement sur le déroulement de l'épreuve.
Un code de lecture est d'application pour comprendre les données notées entre parenthèses. La lettre A désigne un participant d'Entre Dendre et Senne, la lettre B un d'Avenir-Bierghes-Secteur 1 en Brabant wallon. Les lettres V, Y et P désignent la catégorie d'âge du pigeon classé. Le nombre suivant ces lettres dévoile soit le total de participants engagés par l'amateur, soit le quorum de prix dudit amateur à ce stade du résultat.

Une analyse sommaire :

- *cap des 2.000 toujours d'actualité malgré la concurrence nationale*
- *un top équilibré à l'inverse de l'autre*
- *clôtures les plus rapides à l'actif de l'aile droite du Pays Vert*
- ***Gorniak-Cordaro, Hornu**, pointeurs.*

Localisation du pointeur

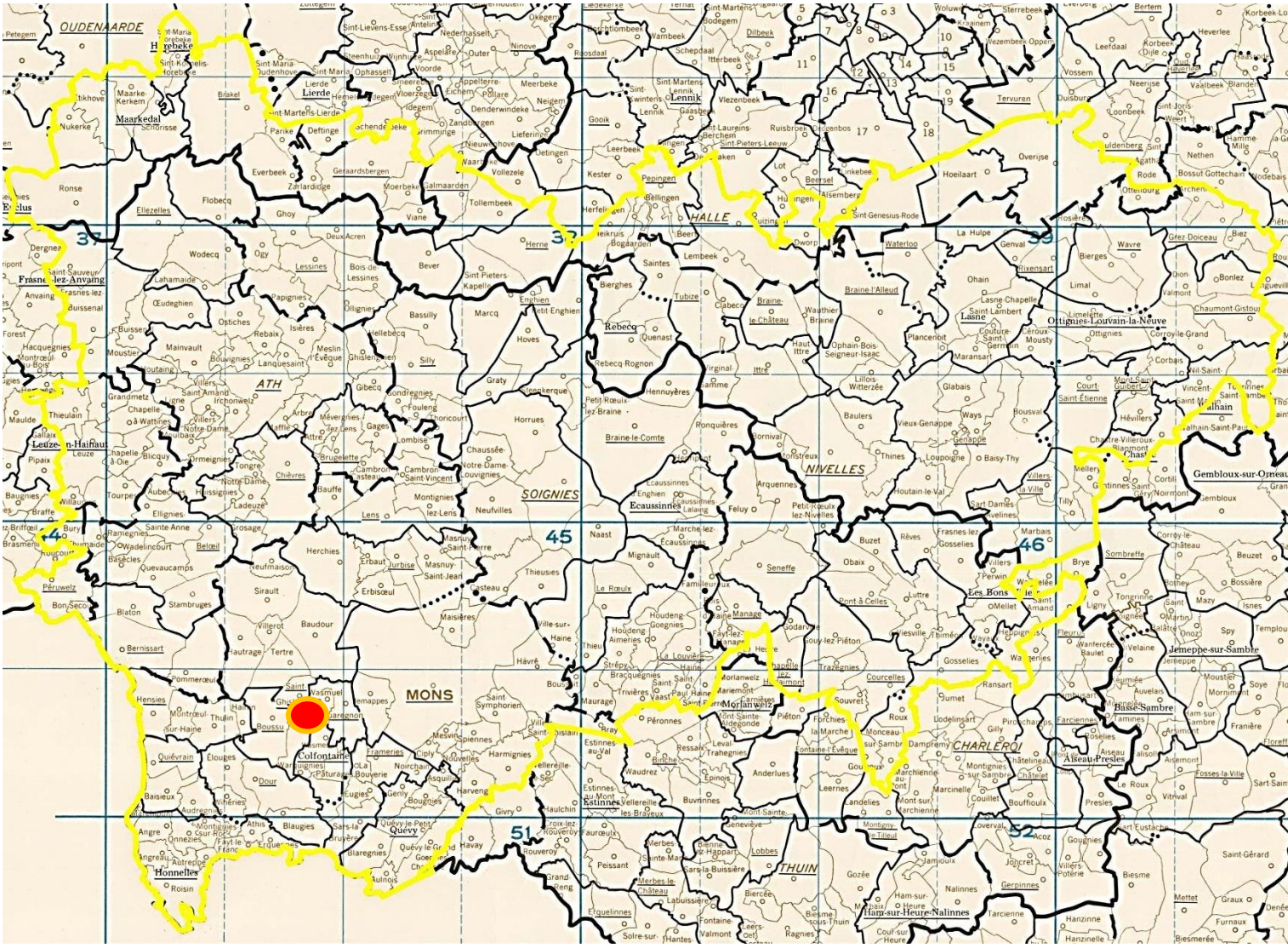

Vieux et yearlings réunis : 2.127.

1 Gorniak-Cordaro, Hornu (B-V-4), 285.495 km, 1248.15. 2 Murez-Marichal, Wadelincourt (A-Y-40), 289.916 km, 1247.48. 3 Murez-Marichal (Y-2), 1244.98. 4 Cirier-Ruelle, Sirault (B-V-14), 290.219 km, 1244.84. 5 Miyashita Hiroshi, Sirault (A-Y-5), 289.353 km, 1243.28. 6 Genlain Philippe, Sirault (B-V-7), 289.832 km, 1239.83. 7 Verplancken Sébastien, Huissignies (A-Y-7), 295.933 km, 1239.50. 8 Murez-Marichal (Y-3), 1239.31. 9 Leturcq-Duponchelle, Wadelincourt (A-Y-2), 289.599 km, 1238.39. 10 Gorniak-Cordaro (Y-2), 1237.42. 11 Murez-Marichal (Y-4), 1237.28. 12 Gorniak-Cordaro (V-3), 1237.24. 13 Gorniak-Cordaro (Y-4), 1236.80. 14 Foriez José, Wihéries (B-V-28), 277.713 km, 1229.81. 15 Foriez José (V-2), 1229.63. 16 Foriez José (V-3), 1229.54. 17 Depret Aurélien, Flobecq (A-V-18), 315.120 km, 1229.01. 18 Leturcq-Duponchelle (Y-2), 1226.59. 19 Lecomte Christian Dour (B-V-9), 279.736 km, 1225.92. 20 Murez-Marichal (Y-5), 1223.18. …

Le coin des statistiques - Classification par trois						
	Contingent	Lanterne rouge	Prix enlevés en fonction de la plus rapide lanterne rouge		Prix enlevés dans le « top 20 »	
			Nombre	Pourcentage	Nombre	Pourcentage
Dendre et Sud	751	1083.78	257	100	10	50
Avenir-Secteur 1	1.376	1065.17	375	81,70	10	50
Total	**2.127**		**632**	**89,14**	**20**	**100**

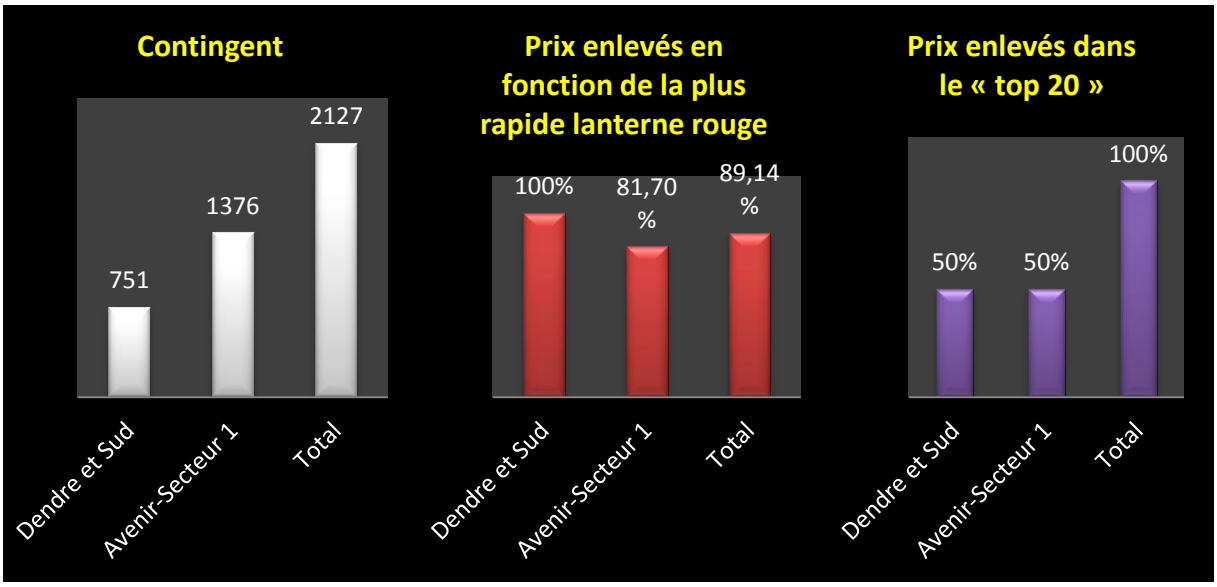

Yearlings : 971.

1 Murez-Marichal, Wadelincourt (A-36), 289.916 km, 1247.48. 2 Murez-Marichal (2), 1244.98. 3 Miyashita Hiroshi, Sirault (A-6), 289.353 km, 1243.28. 4 Verplancken Sébastien, Huissignies (A-5), 295.933 km, 1239.50. 5 Murez-Marichal (3), 1239.31. 6 Leturcq-Duponchelle, Wadelincourt (A-2), 289.599 km, 1238.39. 7 Gorniak-Cordaro, Hornu (B-4), 285.495 km, 1237.42. 8 Murez-Marichal (4), 1237.28. 9 Gorniak-Cordaro (2), 1236.80. 10 Leturcq-Duponchelle (2), 1226.59. 11 Murez-Marichal (5), 1223.18. 12 Pauporte Jean-Marc, Pommeroeul (A-3), 284.127 km, 1221.94. 13 Quevy-Neddy, Ladeuze (B-16), 295.271 km, 1218.78. 14 Francois-Delporte, Wadelincourt (A-7), 289.478 km, 1218.34. 15 Murez-Marichal (6), 1216.68. 16 Murez-Marichal (7), 1215.15. 17 Murez-Marichal (8), 1214.98. 18 Decottignies Eddy, Blaton (A-5), 286.686 km, 1209.98. 19 Degand Bruno-Vi-Ma, Ligne (A-43), 299.814 km, 1209.57. 20 Declerck Bauduin, Thulin (B-11), 281.812 km, 1207.76…

Le coin des statistiques - Classification par trois						
	Contingent	Lanterne rouge	Prix enlevés en fonction de la plus rapide lanterne rouge		Prix enlevés dans le « top 20 »	
			Nombre	Pourcentage	Nombre	Pourcentage
Dendre et Sud	383	1095.17	128	100	16	80
Avenir-Secteur 1	588	1056.29	125	63,78	4	20
Total	**971**		**253**	**78,09**	**20**	**100**
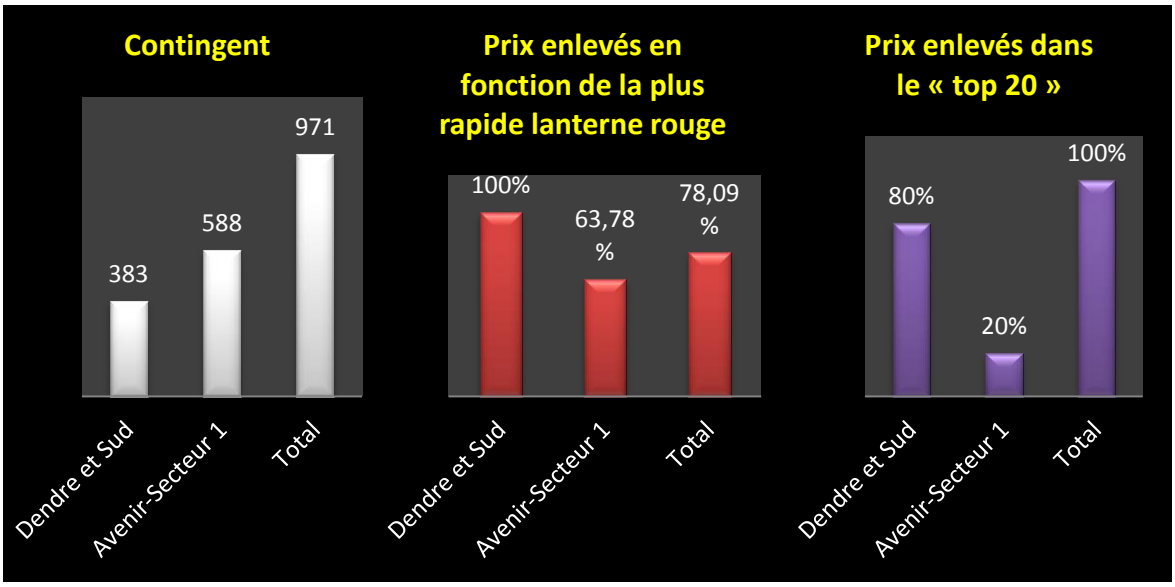
Remarque : Entente de la Dendre et le Sud n'organise pas de concours spécifique aux vieux.