

Dossier du 04 juillet: Toury

Toury	serein, bonne visibilité, nord-ouest faible	Canal Escaut, Tournaisis, Ouest	7:40
Toury		Ath, Lessines, Renouveau	7:50
Toury		Centre Charleroi	8:00

Le lâcher Tournaisis-Aile gauche athoise : 7H 40.

- * Les résultats, fusionnant ceux de Dottignies, de l'Entente des VI et de Tournai (trois groupements tournaisiens) avec ceux des ententes des V, des Frontières et de l'Ouest (trois ententes athoises) sont exclusifs car ces six groupements n'organisent pas de jeu en commun. Les statistiques établies, calculées en fonction de la plus rapide clôture de chaque catégorie organisée, cernent l'impact de chaque groupement sur le déroulement.
- * Un code de lecture est d'application. La lettre A désigné un participant de Dottignies, la lettre B un de l'Entente des VI, la lettre C un de Tournai et la lettre D un de l'Aile gauche athoise. Ces quatre lettres, en cas de récurrence, sont remplacées par un nombre indiquant le total de prix décrochés par l'amateur selon l'avancement du classement.
- * Le nombre suivant la lettre dévoile le quorum de pigeons engagés par l'amateur.
- * Dans le résultat vieux et yearlings réunis, les lettres V et Y indiquent la catégorie du pigeon classé.
- * La carte proposée permet de concrétiser au mieux le déroulement de l'épreuve.

Une analyse sommaire :

- le contingent a régressé (1581 pigeons) malgré l'entrée en matière des jeunes
- 2 cm de différence par minute entre les deux premiers du vol
- 17 yearlings dans le top 20 général
- Wadelincourt... et puis les autres
- toutes les clôtures les plus rapides pour le Tournaisis
- net ascendant athois dans les tops des vieux et yearlings réunis et des yearlings
- les **Murez-Marichal, de Wadelincourt, pointeurs.**



Vieux et yearlings réunis : 1367.

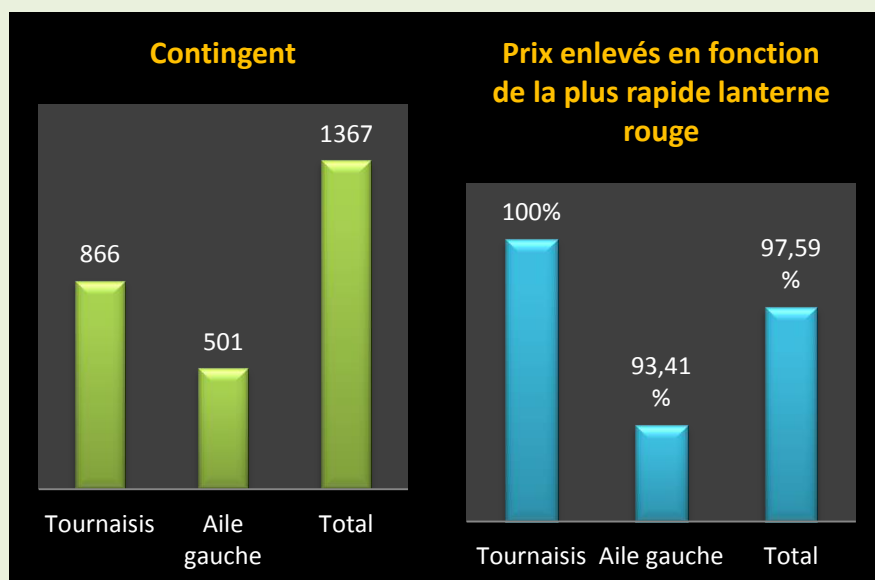
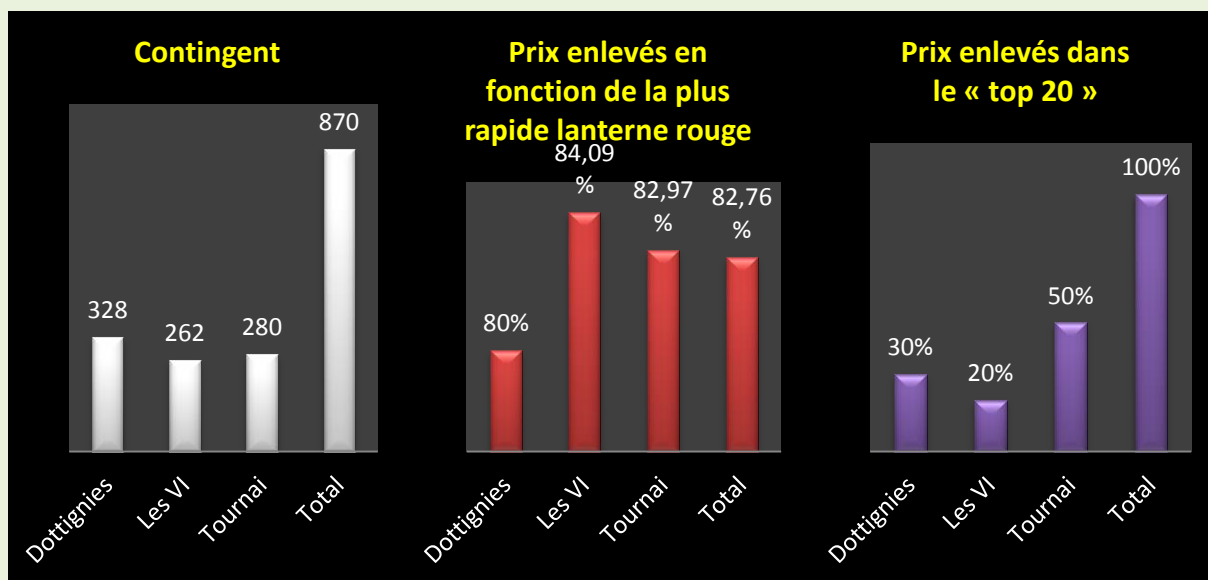
1 Murez-Marichal, Wadelincourt (D-Y-18), 289.916 km, 1276.25. 2 Leturcq-Duponchelle, Wadelincourt (D-V-17), 289.599 km, 1276.23. 3 Francois-Delporte, Wadelincourt (D-Y-26), 289.478 km, 1272.52. 4 Francois-Delporte (Y-2), 1271.03. 5 Leturcq-Duponchelle (Y-2), 1264.62. 6 Murez-Marichal (Y-2), 1263.92. 7 Murez-Marichal (Y-3), 1263.46. 8 Nottebaert Arthur, Templeuve (A-Y-19), 291.264 km, 1263.07. 9 Francois-Delporte (Y-3), 1262.80. 10 Francois-Delporte (Y-4), 1262.44. 11 Francois-Delporte (Y-5), 1262.35. 12 Francois-Delporte (Y-6), 1262.35. 13 Francois-Delporte (V-7), 1259.69. 14 Petit Frank, Kain (C-Y-7), 291.744 km, 1258.69. 15 Cambier Pierre, Bury (D-Y-9), 289.201 km, 1257.3045. 16 Leturcq-Duponchelle (Y-3), 1257.3039. 17 Cambier Pierre (V-2), 1257.21. 18 Vanparys-Debusschere, Néchin (A-Y-12), 292.540 km, 11256.52. 19 Dubois Michel, Kain (C-Y-10), 291.161 km, 1256.38. 20 Bouchard Pierre, Péruwelz (D-Y-3), 285.567 km, 1256.00...

Le coin des statistiques - Classification par trois						
	Contingent	Lanterne rouge	Prix enlevés en fonction de la plus rapide lanterne rouge		Prix enlevés dans le « top 20 »	
			Nombre	Pourcentage	Nombre	Pourcentage
Dottignies	328	1156.12*	88	80	6	30
Les VI	262	1156.67*	74	84,09	4	20
Tournai	280	1164.31*	78	82,97	10	50
Total	870		240	82,76	20	100
Tournaisis	866	1153.57	289	100	4	20
Aile gauche	501	1148.77	156	93,41	16	80
Total	1367		445	97,59	20	100

* Le tableau ci-dessus comprend deux parties. La première développe les statistiques relatives aux doublages de Dottignies des VI et de Tournai qui n'organisent pas de résultat pour vieux et yearlings réunis, « Coulon Futé » a fusionné des résultats tournaisiens pour pouvoir, dans la seconde partie, établir les statistiques concernant cette fois le Tournaisis et l'Aile gauche athoise relevant en 2020 du même lâcher.

Dans le Tournaisis, le pourcentage 100 de prix enlevés ne peut être atteint.

Remarque : l'Aile gauche athoise n'organise pas de concours spécifique aux vieux.

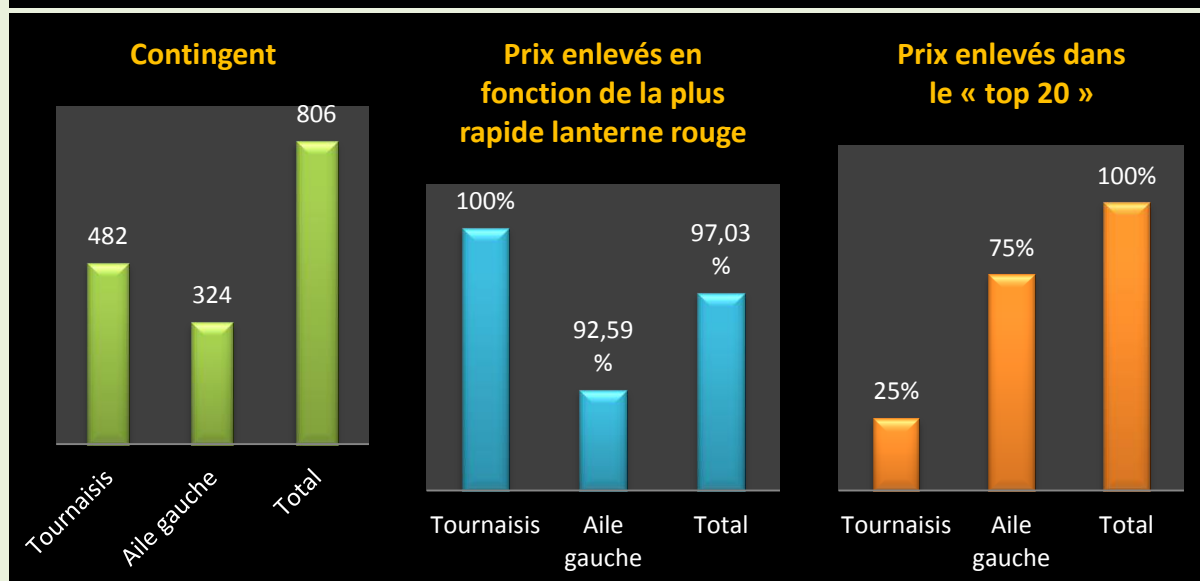
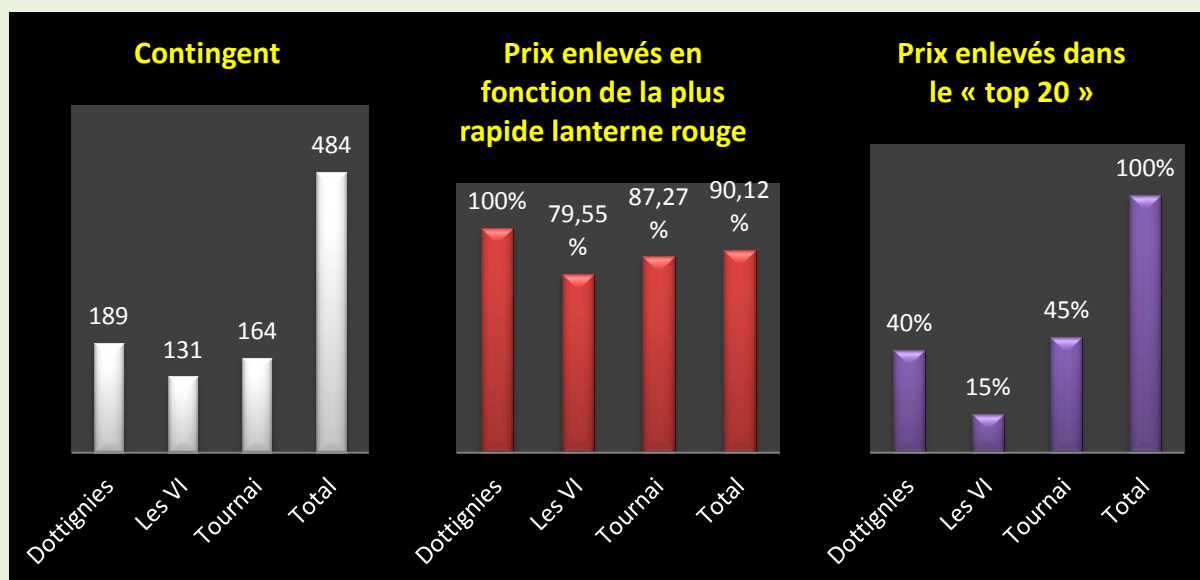


Yearlings : 806.

1 Murez-Marichal, Wadelincourt (D-18), 289.916 km, 1276.25. 2 Francois-Delporte, Wadelincourt (D-14), 289.478 km, 1272.52. 3 Francois-Delporte (2), 1271.03. 4 Leturcq-Duponchelle (D-13), 289.599 km, 1264.62. 5 Murez-Marichal (2), 1263.92. 6 Murez-Marichal (3), 1263.46. 7 Nottebaert Arthur, Templeuve (A-19), 921.264 km, 1263.07. 8 Francois-Delporte (3), 1262.80. 9 Francois-Delporte (4), 1262.44. 10 Francois-Delporte (5), 1262.35. 11 Francois-Delporte (6), 1262.35. 12 Petit Frank, Kain (C-4), 291.744 km, 1258.69. 13 Cambier Pierre, Bury (D-5), 289.201 km, 1257.3045. 14 Leturcq-Duponchelle (2), 1257.3039. 15 Vanparys-Debusschere, Néchin (A-8), 292.540 km, 1256.52. 16 Dubois Michel, Kain (C-5), 291.161 km, 1256.38. 17 Bouchard Pierre, Péruwelz (D-3), 285.567 km, 1256.00. 18 Francois-Delporte (7), 1255.86. 19 Petit Frank (2), 1254.72. 20 Francois Jean-Claude, Thumaide (D-16), 289.139 km, 1250.69...

Le coin des statistiques - Classification par trois

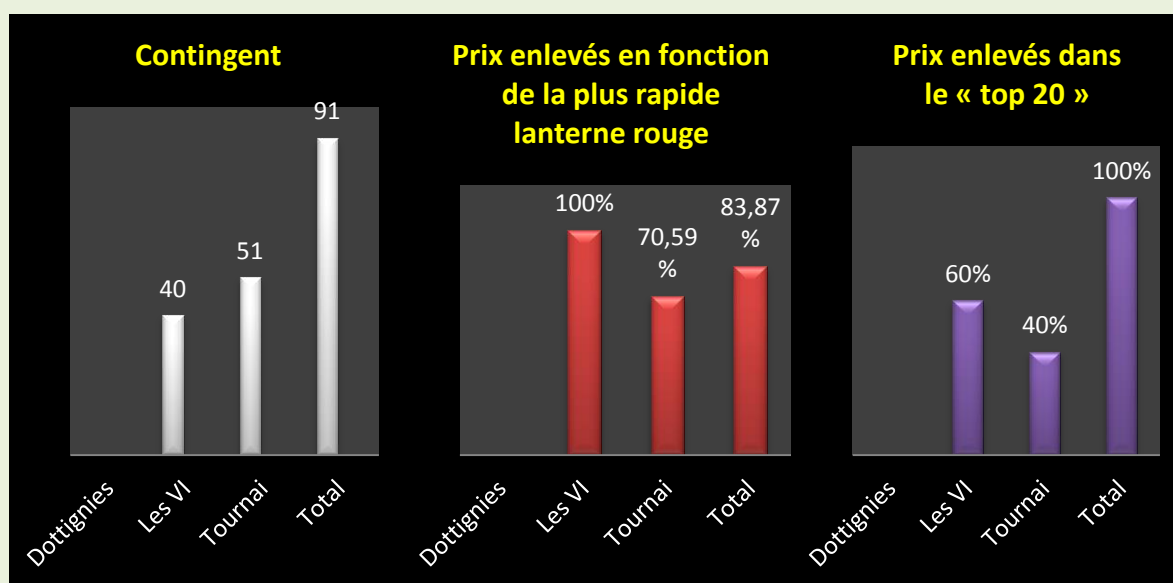
	Contingent	Lanterne rouge	Prix enlevés en fonction de la plus rapide lanterne rouge		Prix enlevés dans le « top 20 »	
			Nombre	Pourcentage	Nombre	Pourcentage
Dottignies	189	1156.12	63	100	8	40
Les VI	131	1130.93	35	79,55	3	15
Tournai	164	1138.64	48	87,27	9	45
Total	484		146	90,12	20	100
Tournaisis	482	1146.85	161	100	5	25
Aile gauche	324	1137.50	100	92,59	15	75
Total	806		261	97,03	20	100

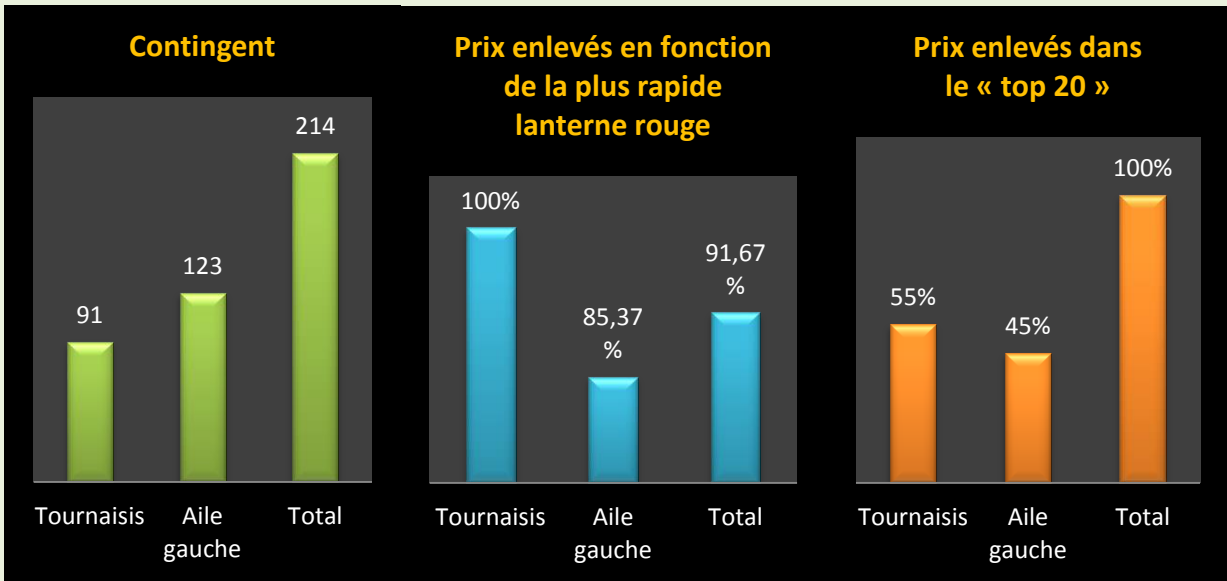


Jeunes : 214.

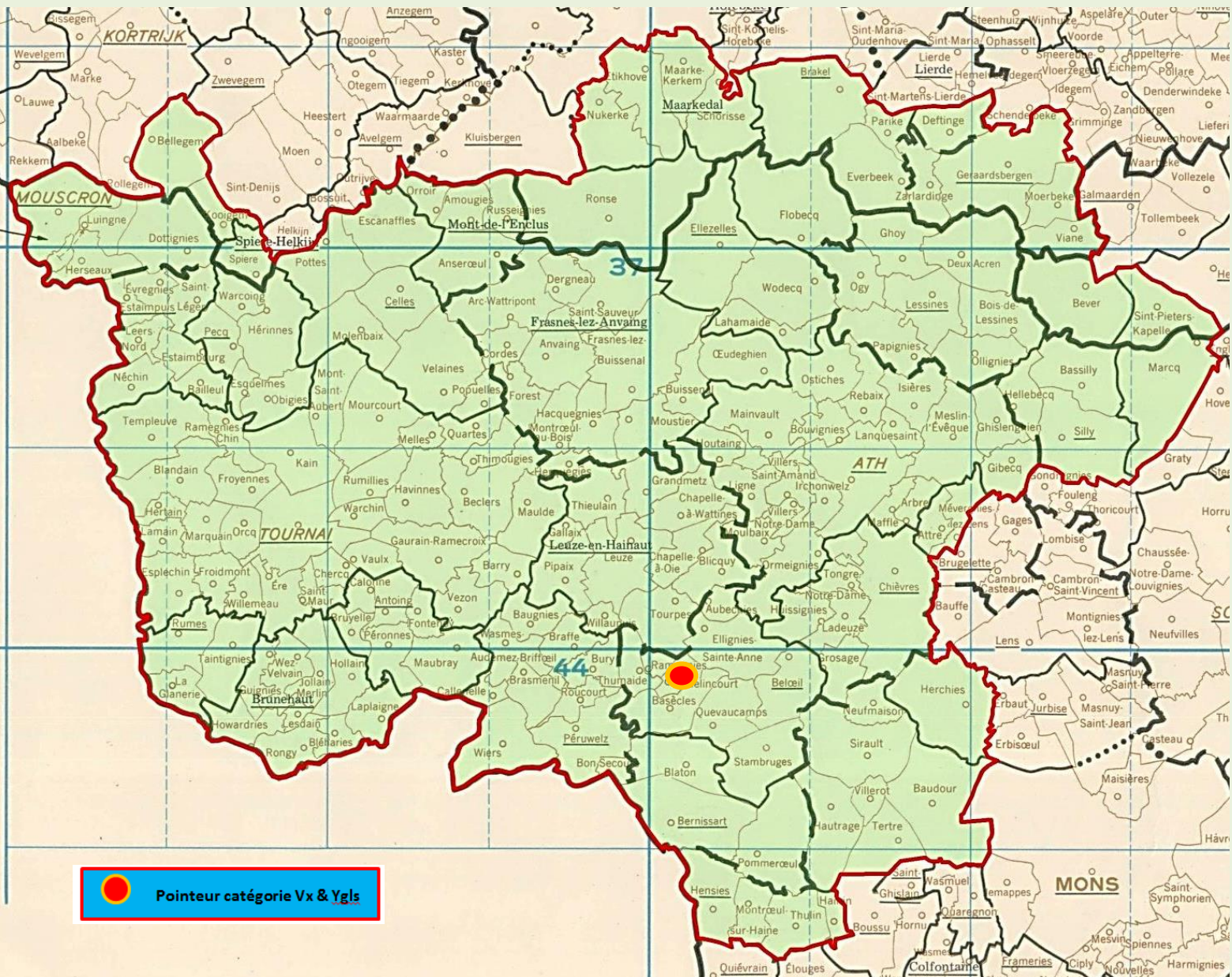
1 Cornil Alain, Bury (D-25), 289.133 km, 1272.28. 2 Creteur Alain, Amougies (C-6), 306.607 km, 1258.30. 3 Cornil Alain (2), 1255.52. 4 Leturcq-Duponchelle, Wadelincourt (D-2), 289.599 km, 1244.73. 5 Nihoul Aldo, Laplaigne (B-5), 281.565 km, 1236.38. 6 Cornil Alain (3), 1234.09. 7 Francois Etienne, Gaurain (B-4), 291.816 km, 1225.43. 8 Nihoul Aldo (2), 1222.60. 9 Cornil Alain (4), 1220.97. 10 Goemaere José & Gustave, Havinnes (D-4), 291.770 km, 1219.17. 11 Cornil Alain (5), 1216.43. 12 Balcaen-Dubois, Ellezelles (D-2), 311.563 km, 1213.17. 13 Nihoul Aldo (3), 1212.68. 14 Noullet Michel, Rongy (B-6), 278.994 km, 1207.39. 15 Thieffry Jean-Francois, Tournai (B-23), 288.107 km, 1205.97. 16 Nihoul Aldo (4), 1205.84. 17 Nihoul Aldo (5), 1197.63. 18 Cornil Alain (6), 1197.29. 19 Despierre Maxence, Rongy (B-3), 278.580 km, 1190.85. 20 Pipers Yvon, Tournai (C-4), 288.261 km, 1190.75...

Le coin des statistiques - Classification par trois						
	Contingent	Lanterne rouge	Prix enlevés en fonction de la plus rapide lanterne rouge		Prix enlevés dans le « top 20 »	
			Nombre	Pourcentage	Nombre	Pourcentage
Dottignies	Non programmé					
Les VI	40	1089.90	14	100	12	60
Tournai	51	1050.01	12	70,59	8	40
Total	91		26	83,87	20	100
Tournaisis	91	1051.26	31	100	11	55
Aile gauche	123	1037.48	35	85,37	9	45
Total	214		66	91,67	20	100





Localisation du pointeur



Le lâcher Aile droite athoise – L’Avenir : 7 h 50.

* Les résultats, fusionnant ceux de l’Aile droite athoise (Entente de la Dendre et Sud) et de l’association Avenir-Bierghes-Secteur 1 du Brabant wallon sont exclusifs car ces deux ententes n’organisent pas de jeu en commun. Les statistiques établies, calculées en fonction de la plus rapide clôture de chaque catégorie organisée, cernent l’impact de chaque groupement sur le déroulement.

* Un code de lecture est d’application. La lettre A désigne un participant de l’Entente de la Dendre et Sud, la lettre B un de l’association Avenir-Bierghes-Secteur 1 du Brabant wallon. Ces deux lettres, en cas de récurrence, sont remplacées par un nombre indiquant le total de prix décrochés par l’amateur selon l’avancement du classement.


* Le nombre suivant la lettre dévoile le nombre de pigeons engagés par l’amateur.

* Dans le résultat vieux et yearlings réunis, les lettres V et Y indiquent la catégorie du pigeon classé.

* La carte proposée permet de concrétiser au mieux le déroulement de l’épreuve.

Une analyse sommaire :

- un contingent de 2419 (+ 519) pigeons
- seul le pointeur du vol à plus de 1300 m
- prudence toujours de mise avec les jeunes
- toutes les clôtures les plus rapides à l’actif de l’aile athoise
- répartition équilibrée dans les yearlings, avantage à Dendre et Sud par ailleurs
- **Baudouin Declerck, de Thulin, pointeur.**



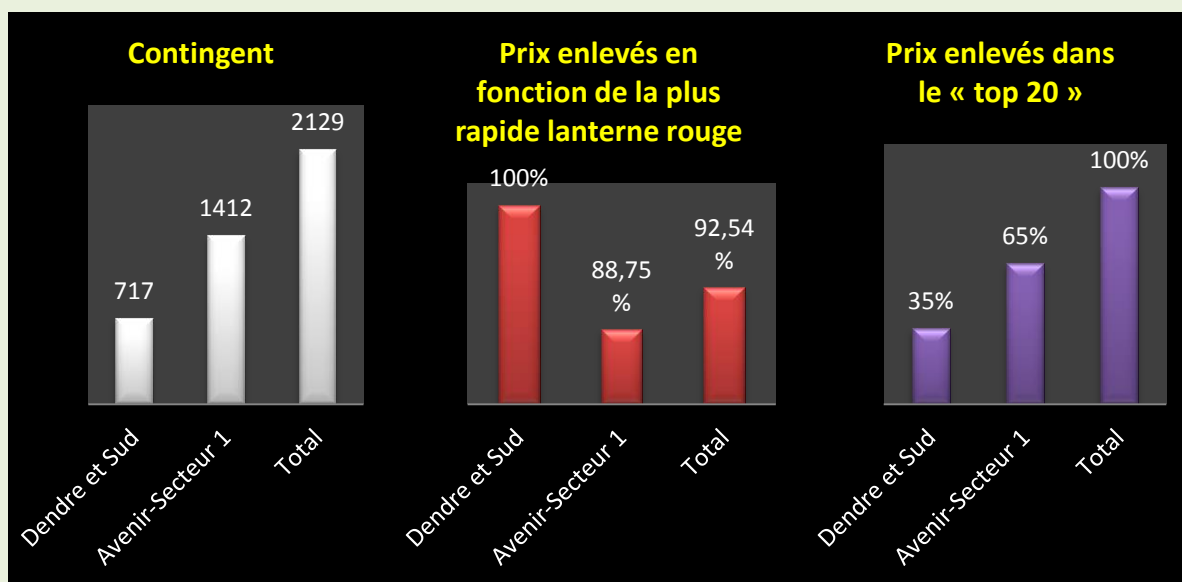
Vieux et yearlings réunis : 2129.

1 Declerck Baudouin, Thulin (B-V-22), 281.812 km, 1300.07. 2 Murez-Marichal, Wadelincourt (A-Y-24), 289.916 km, 1292.82. 3 Murez-Marichal (V-2), 1292.72. 4 Murez-Marichal (V-3), 1291.38. 5 Colsole P/F, Baisieux (B-V-10), 276.863 km, 1288.13. 6 Metens Jean-Paul, Virginal-Samme (B-V-16), 319.308 km, 1283.39. 7 Cirier-Ruelle, Sirault (B-Y-21), 290.219 km, 1280.83. 8 Dame Herve, Fayt-le-Franc (B-Y-14), 276.271 km, 1277.45. 9 Declerck Baudouin (V-2), 1275.64. 10 Declerck Baudouin (V-3), 1275.55. 11 Cirier-Ruelle (Y-2), 1270.09. 12 Cirier-Ruelle (V-3), 1269.07. 13 Gorniak Cordaro, Hornu (B-V-15), 285.495 km, 1265.21. 14 Quevy-Neddy, Ladeuze (B-V-23), 295.271 km, 1265.17. 15

Declerck Baudouin (Y-4), 1262.12. 16 Tuypens Danny, Zarlardinge (A-Y-4), 317.651 km, 1261.02. 17 Murez-Marichal (V-4), 1259.1357. 18 Dath Jean, Huissignies (A-Y-6), 295.734 km, 1259.1302. 19 Murez-Marichal (Y-5), 1258.86. 20 Genlain Philippe, Sirault (B-Y-7), 289.832 km, 1258.40...

Le coin des statistiques - Classification par trois						
	Contingent	Lanterne rouge	Prix enlevés en fonction de la plus rapide lanterne rouge		Prix enlevés dans le « top 20 »	
			Nombre	Pourcentage	Nombre	Pourcentage
Dendre et Sud	717	1128.54	239	100	7	35
Avenir-Secteur 1	1412	1118.63	418	88,75	13	65
Total	2129		657	92,54	20	100

Remarque : Entente de la Dendre et le Sud n'organise pas de concours réservé aux vieux.

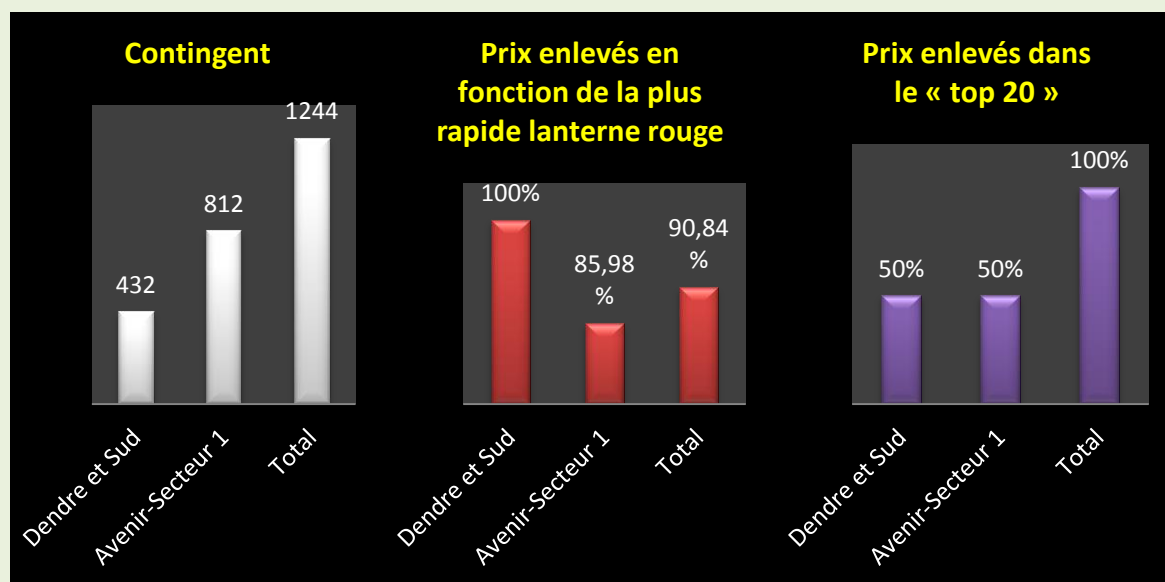


Yearlings : 1244.

- 1 Murez-Marichal, Wadelincourt (A-16), 289.916 km, 1292.12. 2 Cirier-Ruelle, Sirault (B-9), 290.219 km, 1280.83. 3 Dame Herve, Fayt-le-Franc (B-12), 276.271 km, 1277.45. 4 Cirier-Ruelle (2), 1270.09. 5 Declerck Baudouin, Thulin (B-10), 281.812 km, 1262.12. 6 Tuypens Danny, Zarlardinge (A-4), 317.651 km, 1261.02. 7 Murez-Marichal (2), 1259.1357. 8 Dath Jean, Huissignies (A-5), 295.734 km, 1259.1302. 9 Murez-Marichal (3), 1258.86. 10 Genlain Philippe, Sirault (B-5), 289.832 km, 1258.40. 11 Genlain Philippe (2), 1257.76. 12 Gorniak Cordaro, Hornu (B-6), 285.495 km, 1257.68. 13 Tuypens Danny (2), 1250.02. 14 Eeckhoudt Christophe, Bierghes (B-12), 321.519 km, 1249.00. 15 Quevy-Neddy, Ladeuze (B-11), 295.271 km, 1246.13. 16

Murez-Marichal (4), 1244.98. 17 Gosdeel Ludo, Hoeilaart (B-6), 340.859 km, 1240.76. 18 Francois-Delporte, Wadelincourt (A-10), 289.478 km, 1240.53. 19 Leturcq-Duponchelle, Wadelincourt (A-2), 289.599 km, 1239.63. 20 De Craeye Christian, Viane (A-3), 319.018 km, 1239.26...

Le coin des statistiques - Classification par trois						
	Contingent	Lanterne rouge	Prix enlevés en fonction de la plus rapide lanterne rouge		Prix enlevés dans le « top 20 »	
			Nombre	Pourcentage	Nombre	Pourcentage
Dendre et Sud	432	1118.67	144	100	10	50
Avenir-Secteur 1	812	1108.66	233	85,98	10	50
Total	1244		377	90,84	20	100

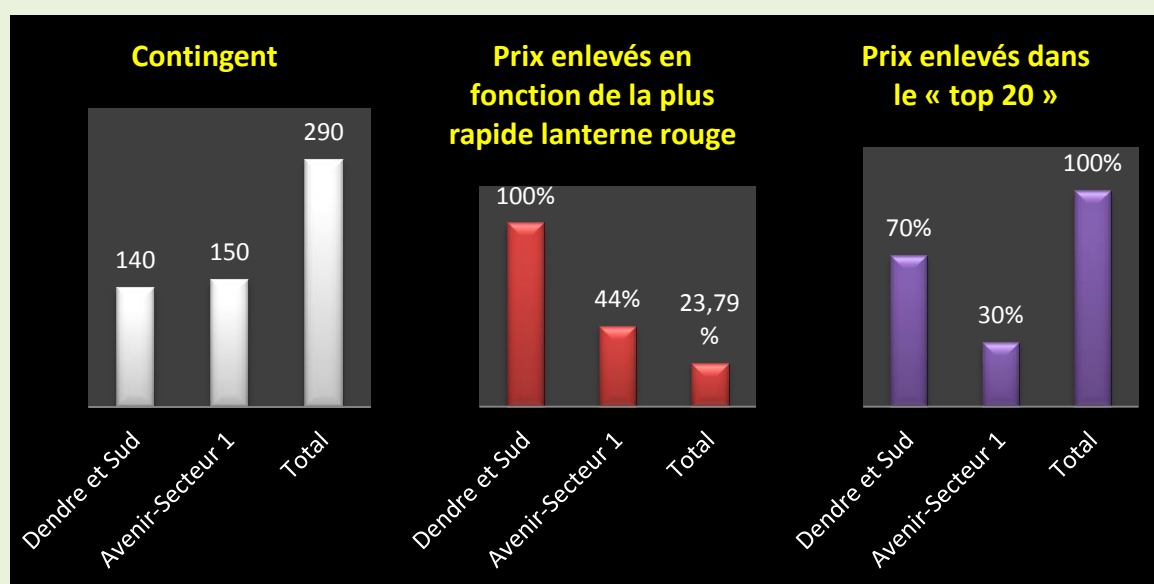


Jeunes : 290.

1 Leveque Louis, Mainvault (A-10), 302.925 km, 1272.14. 2 Tuypens Danny, Zarlarding (A-12), 317.651 km, 1272.04. 3 Delhez Aurore, Lessines (A-25), 312.863 km, 1247.54. 4 Dath Jean, Huissignies (A-4), 295.734 km, 1240.55. 5 Tuypens Danny (2), 1234.63. 6 Boboc Marius, Bassilly (B-62), 312.300 km, 1205.94. 7 Dangreau Jean-Marc, Blaton (A-12), 286.667 km, 1203.10. 8 Dangreau Jean-Marc (2), 1194.91. 9 Tuypens Danny (3), 1185.48. 10 Tuypens Danny (4), 1185.26. 11 Boboc Marius (2), 1183.70. 12 Vanderstraeten Patrick, Renaix (A-22), 308.273 km, 1181.27. 13 Dath Jean (2), 1181.10. 14 Boboc Marius (3), 1179.90. 15 Leveque Louis (2), 1178.67. 16 Boboc Marius (4), 1176.64. 17 Boboc Marius (5), 1173.17. 18 Delhez Serge, Oisquercq (12), 321.989 km, 1168.58. 19 Vanderstraeten Patrick (2), 1166.96. 20 Vanderstraeten Patrick (3), 1162.85...

Le coin des statistiques - Classification par trois

	Contingent	Lanterne rouge	Prix enlevés en fonction de la plus rapide lanterne rouge		Prix enlevés dans le « top 20 »	
			Nombre	Pourcentage	Nombre	Pourcentage
Dendre et Sud	140	1066.94	47	100	14	70
Avenir-Secteur 1	150	981.45	22	44	6	30
Total	290		69	23,79	20	100



Localisation du pointeur

