



2021



Lors du week-end pascal, 2021 a pris son envol. Certes dans un contexte difficile pour cause de pandémie. Les premiers contingents réunis ont traduit l'impatience d'amateurs et celle de « vitessiers » en tout particulier. Une ardeur stoppée par l'annulation de tous les concours et entraînements lors de la deuxième journée

La saison continuera-t-elle d'être épargnée par la suite ? Seul le temps répondra à cette question. Que la compétition témoigne néanmoins de respect du pigeon, des règles sanitaires en vigueur, de l'adversaire ! Ces valeurs, clés de la réussite, ne peuvent que l'assurer.

Dans ce dossier exclusivement réservé à la grande-vitesse. « Coulon Futé » propose, avec la collaboration des classificateurs, le résultat inédit du lâcher du Tournaisis, ceux des deux ailes du Pays d'Ath et celui de la région de Mons. Quand le contexte sportif le permet, des statistiques sont établies pour cerner, de manière argumentée et rationnelle, le déroulement des épreuves.

Bonne saison à tous ! Bonne réflexion !

Info Lâchers

Noyon-Morlincourt	beau, très bonne visibilité, nord faible	Vlaams-Brabant	9:45
Noyon-Morlincourt		Oost-Vlaanderen	10:00
Noyon-Morlincourt		Renouveau	10:10
Noyon-Morlincourt		Ath, Lessines	10:20
Noyon-Morlincourt		L'ouest	10:30
Noyon-Morlincourt		le Tournaisis	10:40
Noyon-Morlincourt		Canal Escaut	10:50
Pont Ste Maxence	beau, bonne visibilité, nord-est faible à modéré	Oost-Vlaanderen	9:40
Pont Ste Maxence		Renouveau	9:50
Pont Ste Maxence		Ath, Lessines	10:00
Pont Ste Maxence		L'ouest	10:10
Pont Ste Maxence		Canal Escaut, Tournaisis	10:20

Dossier du 24 avril : Pont-Sainte-Maxence

- ✓ Un seul lâcher a été entériné en grande-vitesse dans le Tournaisis.

Dottignies-Entente des VI-Tournai : 10 h 20.

Dottignies, l'Entente des VI et Tournai relèvent d'un même lâcher sans organiser de jeu commun. « Coulon Futé » établit un résultat exclusif par trois les concernant. Des statistiques, déterminées en fonction de la plus rapide clôture, sont ensuite calculées pour cerner l'impact de chaque groupement sur le déroulement de l'épreuve. Les différents « tops 20 » sont agrémentés d'une analyse sommaire et d'une carte permettant de concrétiser au mieux.

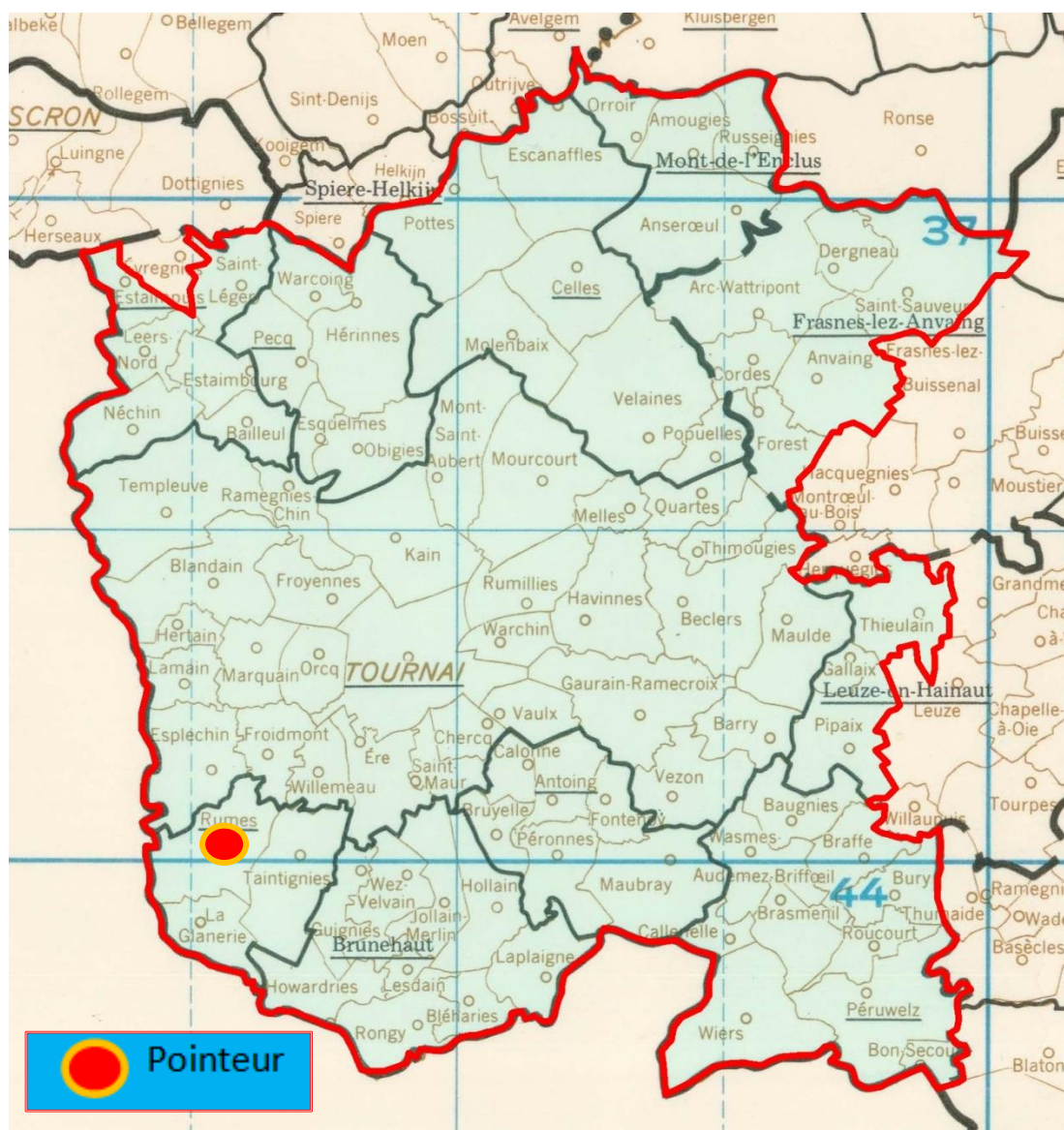
Un code de lecture est d'application pour percevoir les différentes données notifiées entre parenthèses après le nom de chaque classé. A désigne un amateur de Dottignies, B un de l'Entente des VI, C un de Tournai. Par contre V (vieux), Y (yearling) ou P (pigeonneau) indiquent la catégorie d'âge du pigeon auteur du vol. Le nombre suivant ces lettres dévoile soit le total de pigeons engagés de l'amateur, soit le quorum de prix en cas de récurrence dudit l'amateur à ce stade du résultat.

Une analyse sommaire :

- journée faste : le cap des 2.000 est franchi.
- huit pigeons, trois vieux et cinq juniors, à plus de 1200 m, un podium dans un mouchoir de poche
- Dottignies absent des tops
- les *Desmons-Wibaut-Lemoine, de Rumes*, pointeurs.



Localisation du pointeur



Vieux & juniors : 2.219.

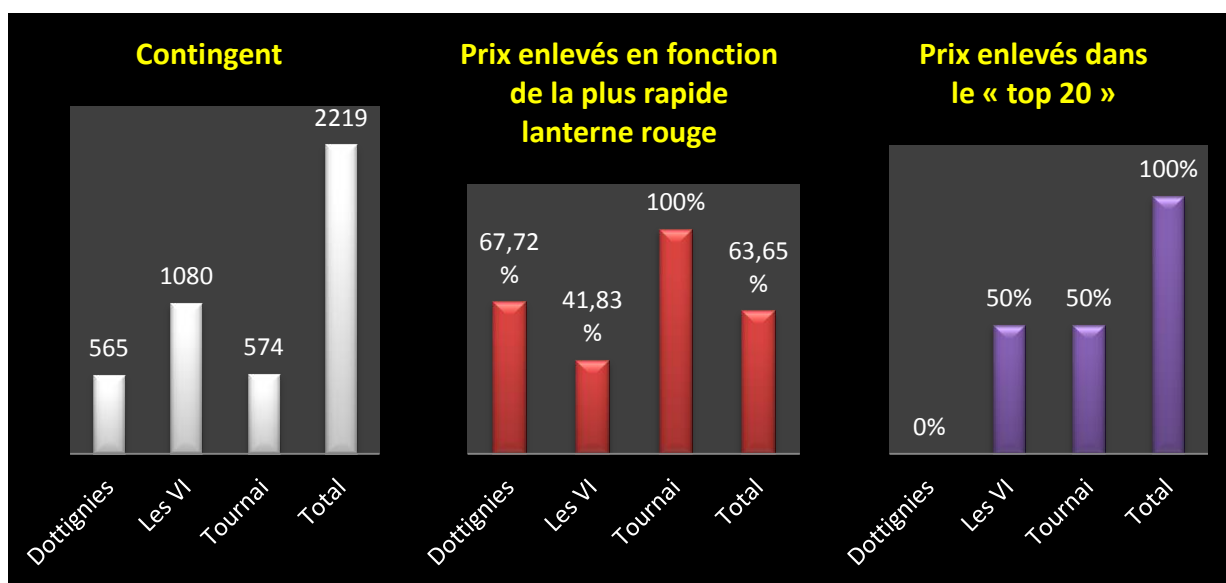
1 Desmons-Wibaut-Lemoine, Rumes (B-Y-33), 148.304 km, 1208.83. 2 Dorchies Francis, La Glanerie (B-V-12), 146.278 km, 1208.57. 3 Harchies Christian, Warchin (C-Y-58), 158.225 km, 1208.13. 4 Henu Jean-Pierre, Warchin (C-Y-16), 158.096 km, 1207.91. 5 Harchies Christian (Y-2), 1207.51. 6 Pipers Yvon, Tournai (C-V-24), 155.210 km, 1206.60. 7 Henu Jean-Pierre (Y-2), 1204.69. 8 Dubois Michel, Kain (C-V-28), 158.109 km, 1204.67. 9 Nihoul Aldo, Laplaigne (B-V-32), 148.610 km, 1199.27. 10 Nihoul Aldo (V-2), 1199.27. 11 Dorchies Francis (V-2), 1199.16. 12 Delemarle Paul, Rumes (B-V-13), 147.601 km, 1195.63. 13 Pellittery Anthony, Rongy (B-V-15), 146.025 km, 1193.50. 14 Lecocq Michel, Obigies (C-Y-17), 160.571 km, 1192.53. 15 Harchies Christian (V-3), 1191.15. 16 Nihoul Aldo (Y-3), 1190.94. 17 Dumortier-Bienfait, Taintignies (B-V-26), 147.947 km, 1190.27. 18 Pellitteri

Anthony, Rongy (V-2), 146.025 km, 1189.45. 19 Harchies Christian (V-4), 1188.02. 20 Callens Patrick, Mont-Saint-Aubert (C-Y-11), 164.025 km, 1187.86...

Pointeur non repris:

47 Willen Philippe, Pottes (A-Y-32), 168.044 km, 1175.13.

Le coin des statistiques - Classification par trois						
Vieux & juniors	Contingent	Lanterne rouge	Prix enlevés en fonction de la plus rapide lanterne rouge		Prix enlevés dans le « top 20 »	
			Nombre	Pourcentage	Nombre	Pourcentage
Dottignies	565	1085.07	128	67,72	0	0
Les VI	1.080	1064.06	151	41,83	10	50
Tournai	574	1101.51	192	100	10	50
Total	2.219		471	63,65	20	100



Vieux : 1.131.

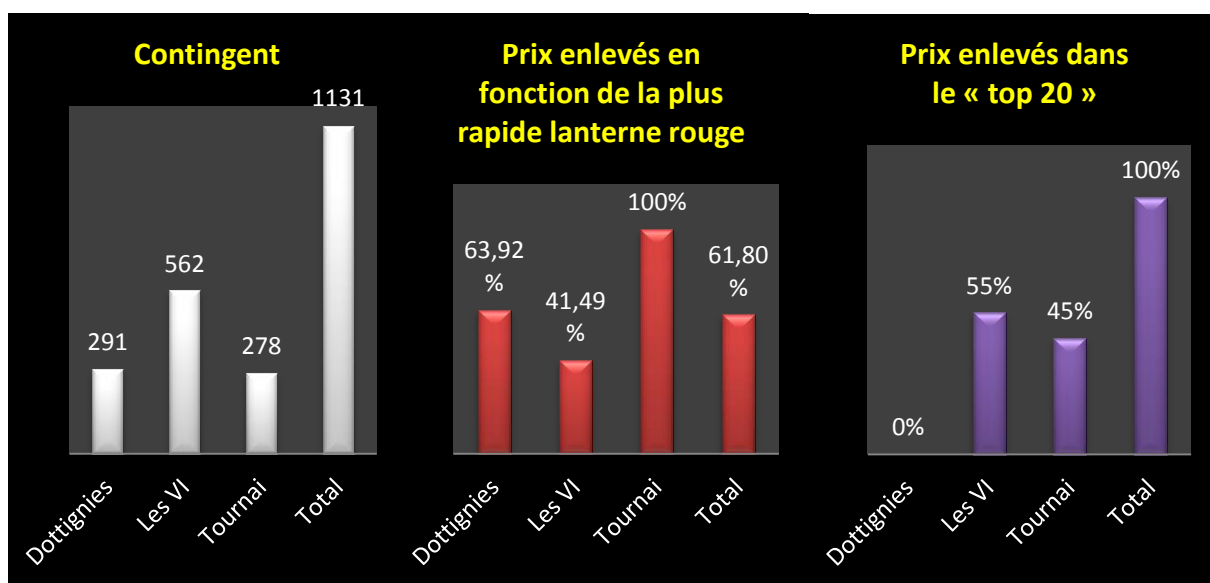
1 Dorchies Francis, La Glanerie (B-12), 146.278 km, 1208.57. 2 Pipers Yvon, Tournai (C-16), 155.210 km, 1206.60. 3 Dubois Michel, Kain (C-16), 158.109 km, 1204.67. 4 Nihoul Aldo, Laplaigne (B-19), 148.610 km, 1199.27. 5 Nihoul Aldo (2), 1199.27. 6 Dorchies Francis (2), 1199.16. 7 Delemarle Paul, Rumes (B-13), 147.601 km, 1195.63. 8 Harchies Christian, Warchin (C-29), 158.225 km, 1191.15. 9 Dumortier-Bienfait, Taintignies (B-18), 147.947 km, 1190.27. 10 Pellittery Anthony, Rongy (B-3), 146.025 km, 1189.45. 11 Harchies Christian (2), 1188.02. 12 Harchies Christian (3), 1187.42. 13 Francois-Mahieu, Laplaigne (B-16), 150.309 km, 1186.96. 14 Harchies Christian (4), 1186.68. 15 Henu Jean-Pierre, Warchin (C-10), 158.096 km, 1183.15. 16 Henu Jean-Pierre (2), 1182.91. 17 Pottier Willy,

Guignies (B-5), 149.103 km, 1181.16. 18 Masquillier Jean-Louis, Saint-Maur (B-10), 152.701 km, 1179.76. 19 Harchies Christian (5), 1178.73. 20 Nihoul Aldo (3), 1178.35...

Pointeur non repris :

26 Nottebaert Arthur, Templeuve (A-28), 158.313 km, 1174.13.

Le coin des statistiques - Classification par trois						
Vieux	Contingent	Lanterne rouge	Prix enlevés en fonction de la plus rapide lanterne rouge		Prix enlevés dans le « top 20 »	
			Nombre	Pourcentage	Nombre	Pourcentage
Dottignies	291	1090.54	62	63,92	0	0
Les VI	562	1064.06	78	41,49	11	55
Tournai	278	1109.52	93	100	9	45
Total	1.131		233	61,80	20	100



Juniors : 1.088.

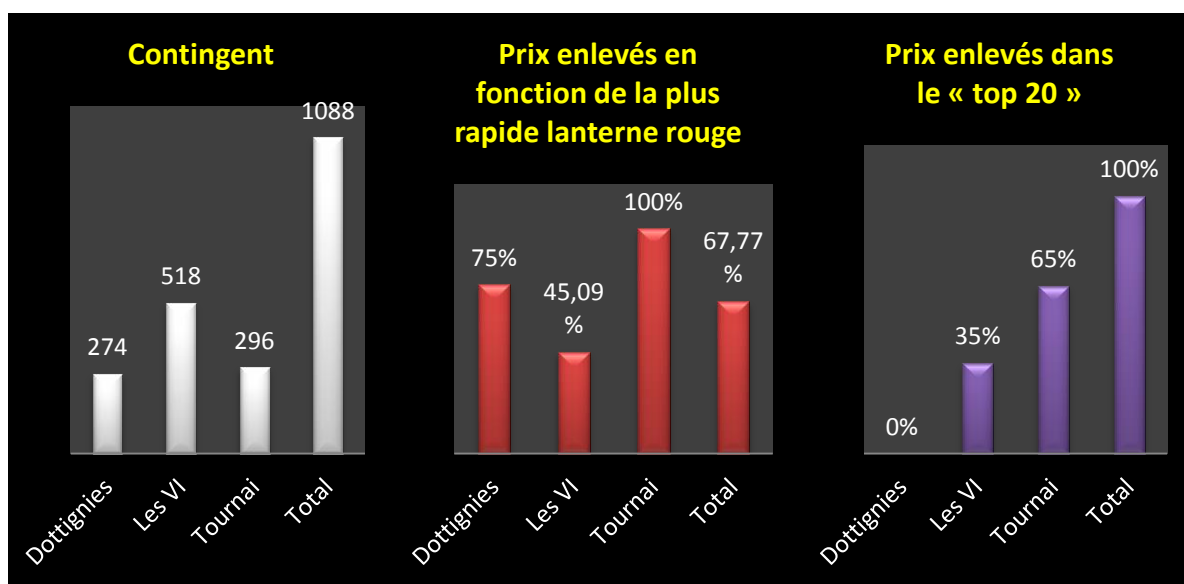
1 Desmons-Wibaut-Lemoine, Rumes (B-Y-33), 148.304 km, 1208.83. 2 Harchies Christian, Warchin (C-29), 158.225 km, 1208.13. 3 Henu Jean-Pierre, Warchin (C-6), 158.096 km, 1207.91. 4 Harchies Christian (2), 1207.51. 5 Henu Jean-Pierre (2), 1204.69. 6 Pellitteri Anthony, Rongy (B-12), 146.025 km, 1193.50. 7 Lecocq Michel, Obigies (C-9), 160.571 km, 1192.53. 8 Nihoul Aldo, Laplaigne (C-13), 148.610 km, 1190.94. 9 Callens Patrick, Mont-Saint-Aubert (C-7), 164.025 km, 1187.86. 10 Van de Kerkhove Marcel, Vaulx (B--8),

156.169 km, 1181.45. 11 Casaert-Senechal, Russeignies (C-18), 173.670 km, 1180.49. 12 Nihoul Aldo (2), 1180.38. 13 Francois-Mahieu, Laplaigne (C-13), 150.309 km, 1179.97. 14 Casaert-Senechal (2), 1179.82. 15 Casaert-Senechal (3), 1179.15. 16 Pipers Yvon, Tournai (C-8), 155.210 km, 1178.66. 17 Harchies Christian (3), 1178.14. 18 Casaert-Senechal (C-4), 1177.95. 19 Dupont Alain, Gaurain-Ramecroix (B-8), 157.928 km, 1176.08. 20 Harchies Christian (4), 1175.66...

Pointeur non repris :

22 Willen Philippe Pottes (A-15), 168.044 km, 1175.13.

Le coin des statistiques - Classification par trois						
Juniors	Contingent	Lanterne rouge	Prix enlevés en fonction de la plus rapide lanterne rouge		Prix enlevés dans le « top 20 »	
			Nombre	Pourcentage	Nombre	Pourcentage
Dottignies	274	1073.37	69	75	0	0
Les VI	518	1023.66	78	45,09	7	35
Tournai	296	1090.48	99	100	13	65
Total	1.088		246	67,77	20	100



- ✓ Deux lâchers distincts ont été entérinés en grande-vitesse pour les régions d'Ath et de Lessines. Ils sont réservés aux ailes créées lors de l'AG statutaire de 2016.

Aile gauche athise : 10 h 30.

L'association Ouest-Les V-Frontalière propose une épreuve générale parfois assortie de trois doublages. Les résultats par deux des « tops 10 » des différentes catégories qu'elle organise sont repris ci-dessous. Ils sont agrémentés d'une analyse sommaire et d'une carte permettant de concrétiser au mieux le déroulement de l'épreuve.

Un code de lecture est d'application pour percevoir les différentes données notifiées entre parenthèses après le nom de chaque classé. Les lettres V (vieux), Y (yearling) ou P (pigeonneau) indiquent la catégorie d'âge du pigeon auteur du vol. Le nombre suivant chacune de ces lettres dévoile soit le total de pigeons engagés de l'amateur, soit le quorum de prix en cas de récurrence dudit amateur à ce stade du résultat.

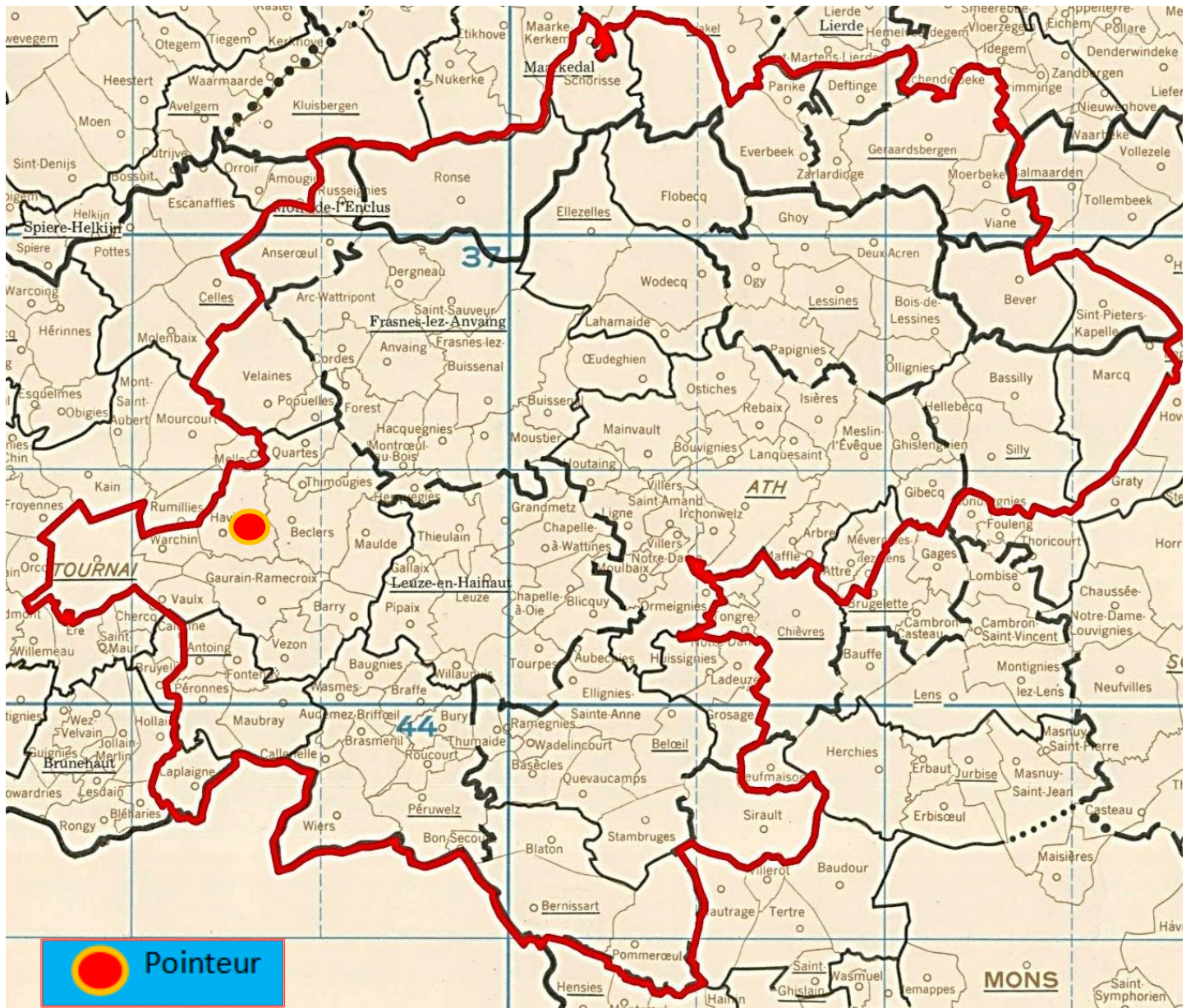
Les statistiques établies portent sur les doublages Les V et Ouest.

Une analyse sommaire :

- explosion du contingent : le cap des 2.000 est franchi
- top complet du vol à plus de 1200 m
- vieux majoritaires dans le top du vol
- « Jamais deux sans trois » pour les **Leturcq-Duponchelle, de Wadelincourt**, pointeurs : les samedis se suivent et se ressemblent.



Localisation du pointeur



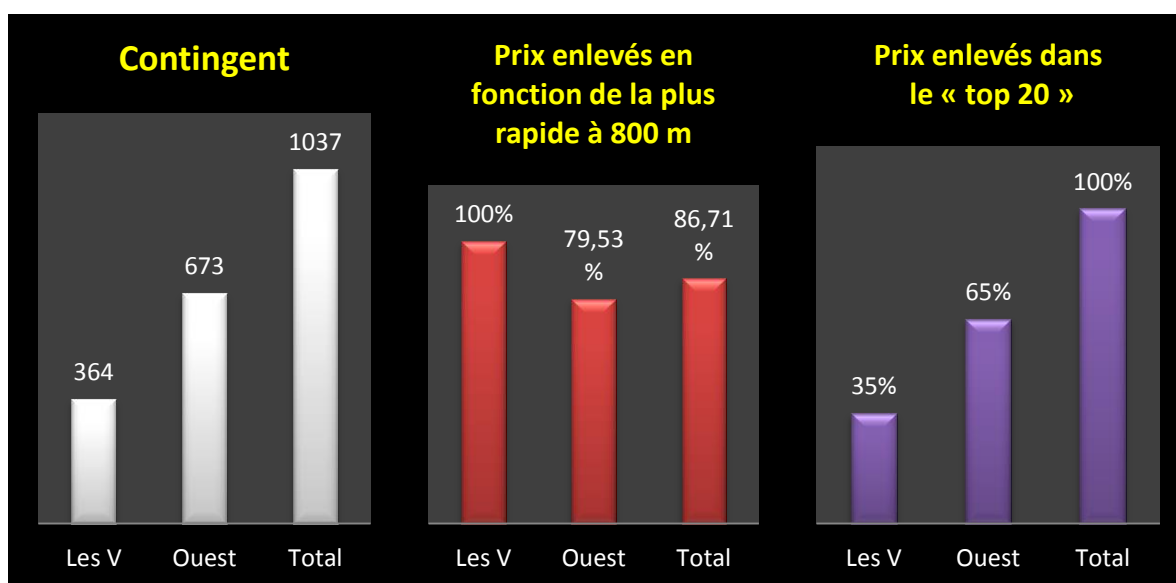
Vieux & juniors : 2.062.

1 Leturcq-Duponchelle, Wadelincourt (V-33), 157.204 km, 1250.96. 1 Leturcq-Duponchelle (Y-2), 1250.96. 3 Leturcq-Duponchelle (V-3), 1250.79. 4 Leturcq-Duponchelle (V-4), 1249.46. 5 Leturcq-Duponchelle (Y-5), 1247.65. 6 Murez-Marichal, Wadelincourt (Y-17), 157.520 km, 1243.93. 7 Van Renterghem-Debliquy, Pipaix (V-25), 159.143 km, 1226.53.

8 Van Renterghem-Debliquy, (V-2), 1225.43. 9 Van Renterghem-Debliquy (V-3), 1225.11.
10 Leturcq-Duponchelle (V-6), 1215.18...

Lanterne rouge (par 2) : 996.14.

Le coin des statistiques - Classification par deux						
Vieux & Juniors Doublages	Contingent	Lanterne rouge	Prix enlevés en fonction de la plus rapide à 800 m		Prix enlevés dans le « top 20 »	
			Nombre	Pourcentage	Nombre	Pourcentage
Les V	364	1012.10	182	100	7	35
Ouest	673	972.69	268	79,53	13	65
Total	1.037		450	86,71	20	100

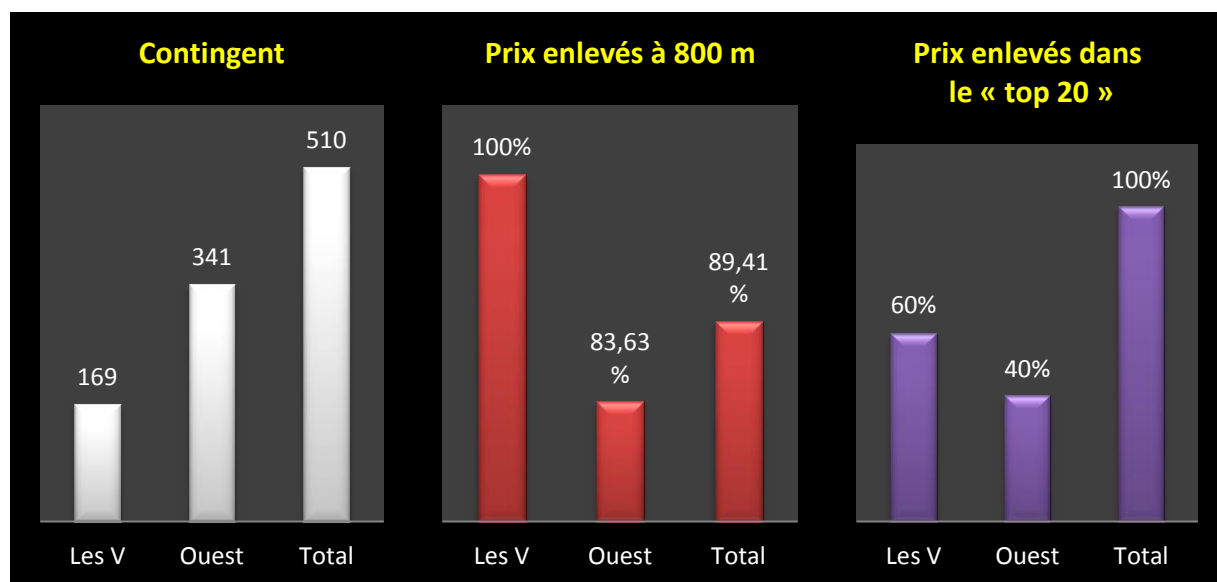


Juniors : 1.005.

1 Leturcq-Duponchelle, Wadelincourt (20), 157.204 km, 1250.96. 2 Leturcq-Duponchelle (2), 1247.65. 3 Murez-Marichal, Wadelincourt (15), 157.520 km, 1243.93. 4 Goemaere José & Gustave, Havinnes (35), 158.762 km, 1204.61. 5 Leturcq-Duponchelle (3), 1203.24. 6 Vandeputte Eric, Brasménil (16), 153.255 km, 1200.39. 7 Leturcq-Duponchelle (4), 1199.26. 8 Leturcq-Duponchelle (5), 1195.61. 9 Gheenens-Delbecq, Mainvault (12), 172.543 km, 1194.89. 10 Leturcq-Duponchelle (6), 1193.35.

Lanterne rouge (par 2) : 957.87.

Le coin des statistiques - Classification par deux						
Juniors Doublages	Contingent	Lanterne rouge	Prix enlevés à 800 m		Prix enlevés dans le « top 20 »	
			Nombre	Pourcentage	Nombre	Pourcentage
Les V	169	970.57	85	100	12	60
Ouest	341	929.62	143	83,63	8	40
Total	510		228	89,41	20	100



Aile droite athoise : 10 h.

L'association Hunelle Dendre-Le Ramier du Sud propose une épreuve générale assortie de trois doublages. Les résultats par deux des « tops 10 » des différentes catégories qu'elle organise sont repris ci-dessous. Ils sont agrémentés d'une analyse sommaire et d'une carte permettant de concrétiser au mieux le déroulement de l'épreuve.

Un code de lecture est d'application pour percevoir les différentes données notifiées entre parenthèses après le nom de chaque classé. Les lettres V (vieux), Y (yearling) ou P (pigeonneau) indiquent la catégorie d'âge du pigeon auteur du vol. Le nombre suivant chacune de ces lettres dévoile soit le total de pigeons engagés par l'amateur, soit le quorum de prix en cas de récurrence dudit amateur à ce stade du résultat.

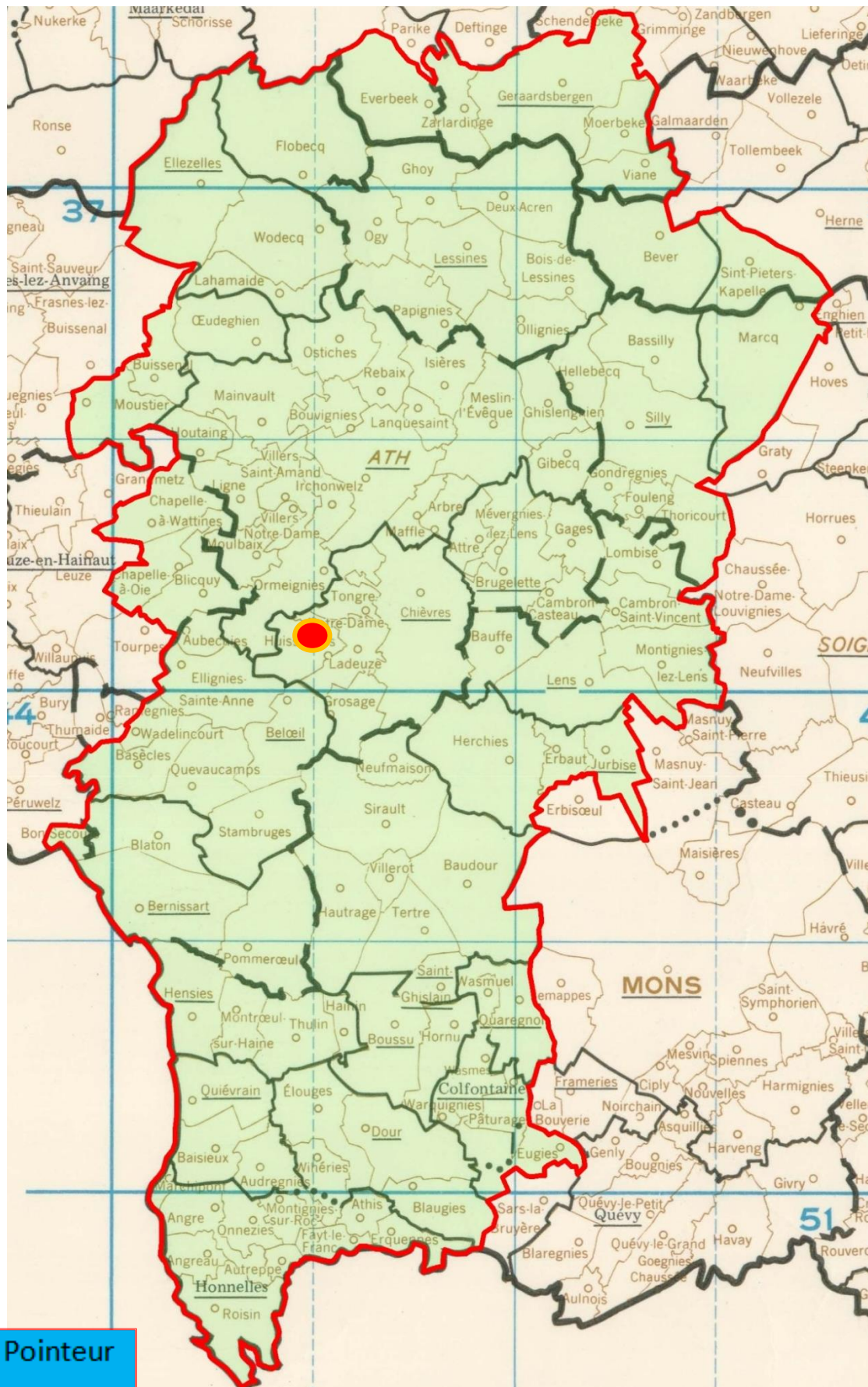
Les statistiques établies portent sur les doublages Ath, Lessines et Sud.

Une analyse sommaire :

- *saison lancée : journée d'apothéose ? le cap des 2.000 est-il envisageable ?*
- *vieux à leur avantage dans le top du vol*
- *les tops à 1.100 m, les clôtures à 900 m (800 m dans des doublages)*
- *Sébastien Verplancken, d'Huissignies, pointeur.*



Localisation du pointeur

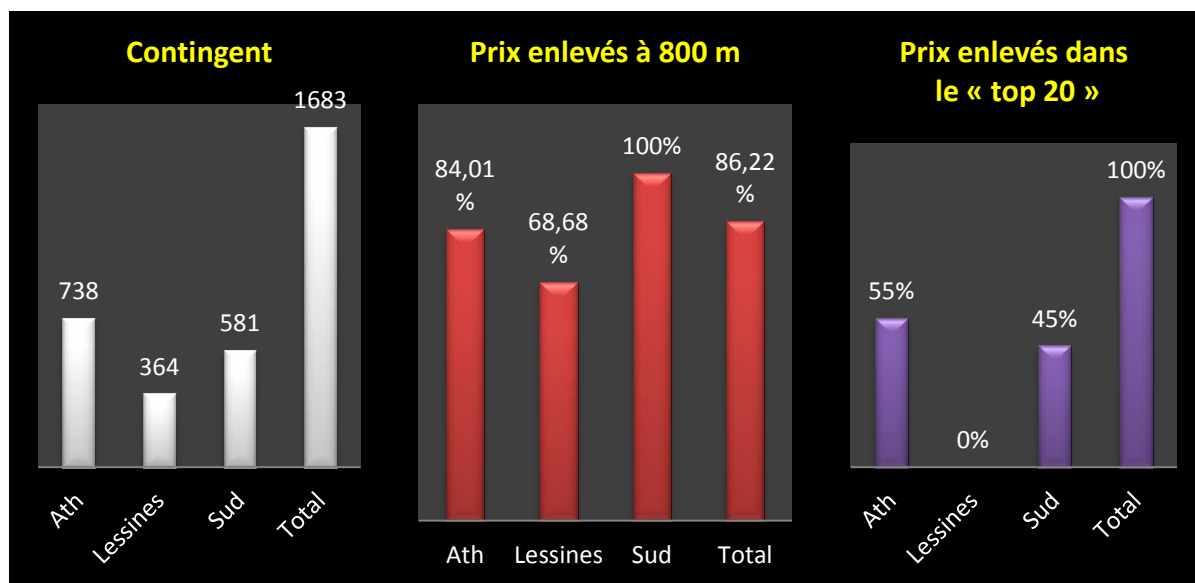


Vieux & juniors : 1.888.

1 Verplancken Sébastien, Huissignies (V-53), 163.798 km, 1192.26. 2 Page Emelda, Blaton (V-16), 154.066 km, 1190.61. 3 Page Emelda (V-2), 1189.69. 4 Van Houcke Roland, Stambruges (V-21), 155.738 km, 1187.17. 5 Leturcq-Duponchelle, Wadelincourt (Y-8), 157.204 km, 1182.57. 6 Van Houcke Roland (Y-2), 1181.17. 7 Van Houcke Roland (V-3), 1181.17. 8 Pottier Frères, Basècles (V-51), 156.628 km, 1180.16. 9 Nechelput Katty, Mévergnies (Y-24), 172.159 km, 1179.44. 10 Murez-Marichal, Wadelincourt (V-120), 157.520 km, 1177.30...

Lanterne rouge (par 2) : 976.38.

Le coin des statistiques - Classification par deux						
Vieux & Juniors	Contingent	Lanterne rouge	Prix enlevés à 800 m		Prix enlevés dans le « top 20 »	
			Nombre	Pourcentage	Nombre	Pourcentage
Doublages						
Ath	738	965.57	310	84,01	11	55
Lessines	364	928.40	125	68,68	0	0
Sud	581	998.49	291	100	9	45
Total	1.683		726	86,22	20	100

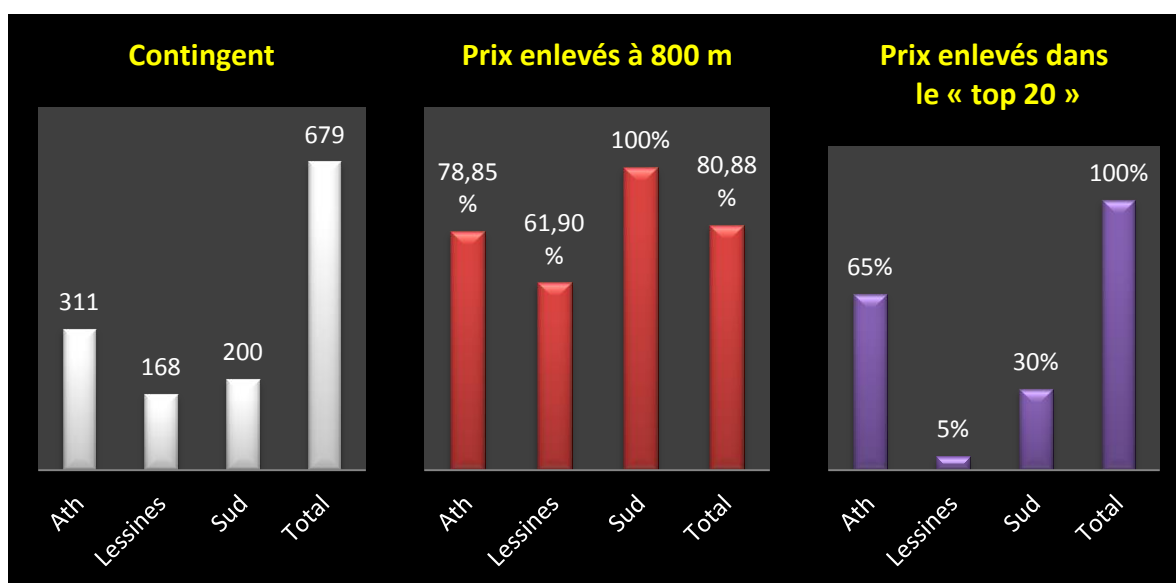


Juniors : 769.

1 Leturcq-Duponchelle, Wadelincourt (4), 157.204 km, 1182.57. 2 Van Houcke Roland, Stambruges (8), 155.738 km, 1181.17. 3 Nechelput Katty, Mévergnies (10), 172.159 km, 1179.44. 4 Murez-Marichal, Wadelincourt (59), 157.520 km, 1173.50. 5 Nechelput Katty (2), 1166.91. 6 Van Houcke Roland (2), 1163.67. 7 Murez-Marichal (2), 1155.43. 8 Murez-Marichal (3), 1154.16. 9 Pauporte Jean-Marc, Pommeroeul (16), 152.417 km, 1153.80. 10 Page Emelda, Blaton (6), 154.066 km, 1148.46...

Lanterne rouge (par 2) : 905.37.

Le coin des statistiques - Classification par deux						
Juniors Doublages	Contingent	Lanterne rouge	Prix enlevés à 800 m		Prix enlevés dans le « top 20 »	
			Nombre	Pourcentage	Nombre	Pourcentage
Ath	311	893.92	123	78,85	13	65
Lessines	168	842.39	52	61,90	1	5
Sud	200	963.66	100	100	6	30
Total	679		275	80,88	20	100



- ✓ Un seul lâcher a été entériné en petite-vitesse en région de Mons.

Renouveau : 9 h 50.

Le Renouveau montois associé à la société de Bierghes en Brabant wallon propose une épreuve générale assortie de trois doublages, La Collégiale, L'Espoir, Bierghes. Les résultats par trois des « tops 10 » des différentes catégories organisées sont repris ci-dessous. Ils sont agrémentés d'une analyse sommaire et d'une carte permettant de concrétiser au mieux le déroulement de l'épreuve.

Un code de lecture est d'application pour percevoir les différentes données notifiées entre parenthèses après le nom de chaque classé. Les lettres V (vieux), Y (yearling) ou P (pigeonneau) indiquent la catégorie d'âge du pigeon auteur du vol. Le nombre suivant chacune de ces lettres dévoile soit le total de pigeons engagés par l'amateur, soit le quorum de prix en cas de récurrence dudit amateur à ce stade du résultat.

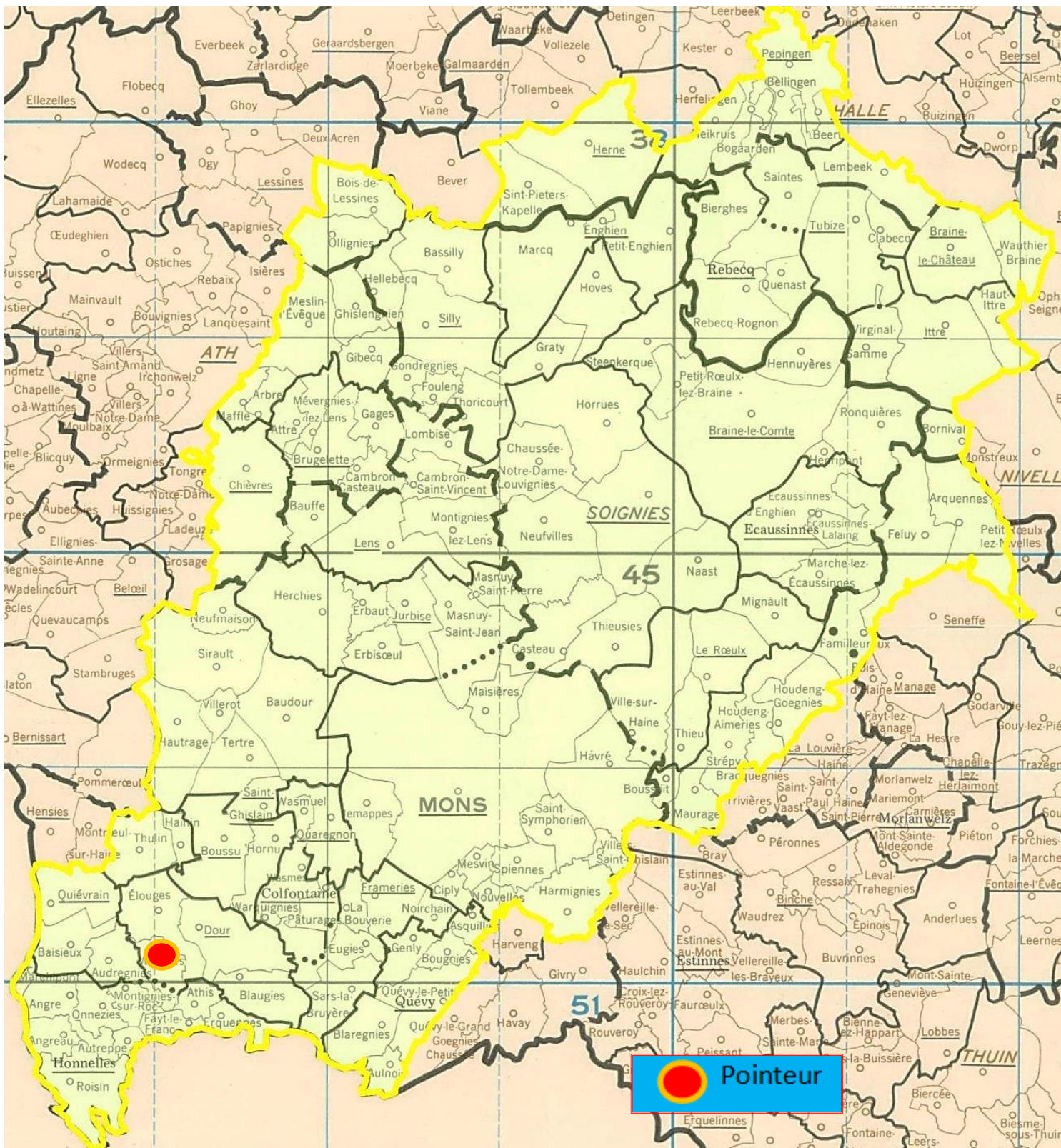
Les statistiques établies portent sur les doublages précités.

Une analyse sommaire :

- le cap des 2.000 largement franchi
- le pointeur du vol uniquement à 1.200 m, les clôtures dans les 1.000 m
- deux seules concessions concédées par « L'Espoir » dans les tops
- *Noa Dubois, de Wihéries, pointeur.*



Localisation du pointeur

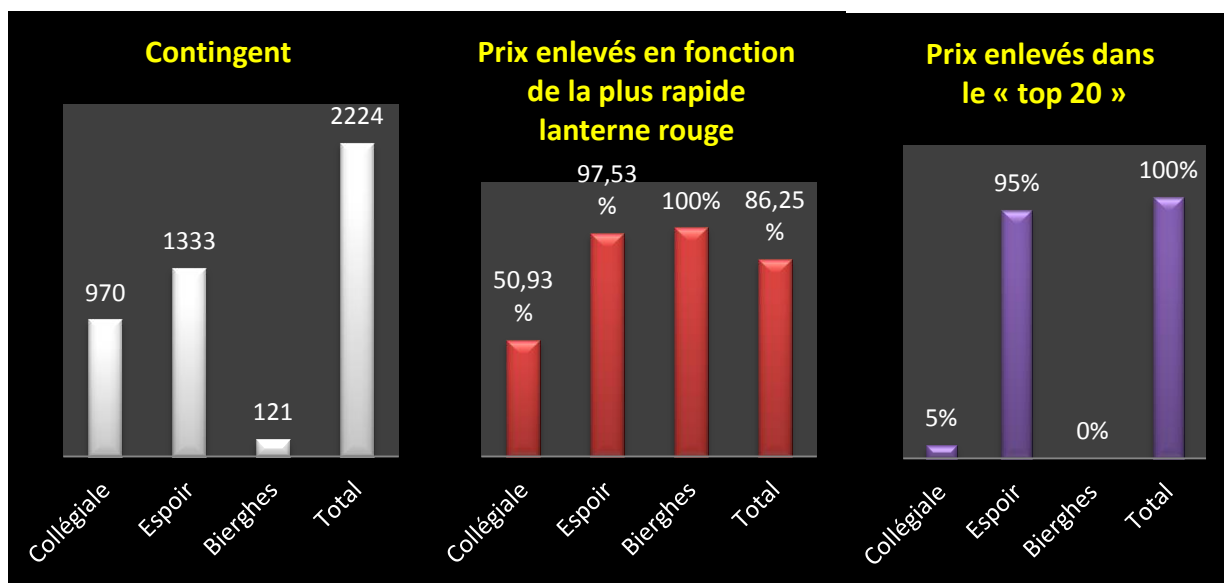


Vieux & juniors : 2.424.

1 Dubois Noa, Wihéries (V-4), 146.943 km, 1201.00. 2 Chiacchietta Paolo, Quaregnon (Y-24), 157.391 km, 1191.01. 3 Dehon-Demonseau, Thulin (V-18), 150.704 km, 1187.11. 4 Dehon-Demonseau (V-2), 1186.80. 5 Dehon-Demonseau (V-3), 1186.64. 6 Dehon-Demonseau (V-4), 1186.33. 7 Chiacchietta Paolo (Y-2), 1185.63. 8 Dehon-Demonseau (V-5), 1184.93. 9 Cirier-Ruelle, Sirault (V-23), 158.497 km, 1183.38. 10 Cirier-Ruelle (Y-2), 1181.91...

Lanterne rouge (par 3) : 1038.05.

Le coin des statistiques - Classification par deux						
Vieux & Juniors	Contingent	Lanterne rouge	Prix enlevés en fonction de la plus rapide lanterne rouge		Prix enlevés dans le « top 20 »	
			Nombre	Pourcentage	Nombre	Pourcentage
Collégiale	970	1007.38	165	50,93	1	5
Espoir	1.333	1053.20	434	97,53	19	95
Bierghes	121	1055.01	41	100	0	0
Total	2.224		640	86,25	20	100

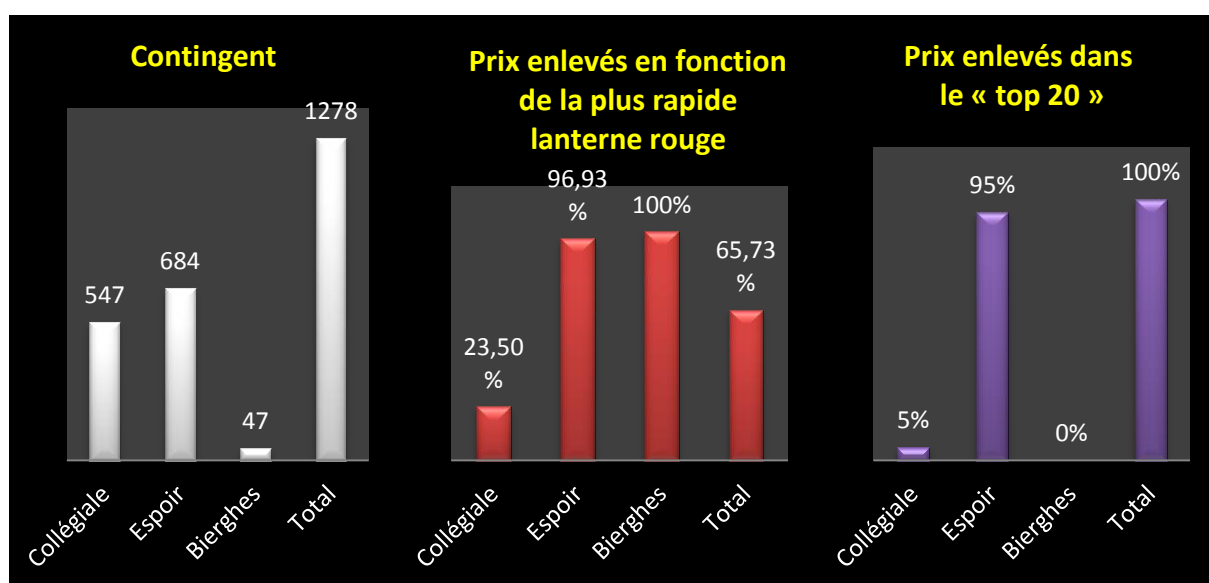


Vieux : 1.278.

1 Dubois Noa, Wihéries (4), 146.943 km, 1201.00. 2 Dehon-Demonseau, Thulin (8), 150.704 km, 1187.11. 3 Dehon-Demonseau (2), 1186.80. 4 Dehon-Demonseau (3), 1186.64. 5 Dehon-Demonseau (4), 1186.33. 6 Dehon-Demonseau (5), 1184.93. 7 Cirier-Ruelle, Sirault (14), 158.497 km, 1183.38. 8 Capelle Marc, Baudour (4), 158.854 km, 1177.56. 9 Colsouille P/F, Baisieux (22), 145.378 km, 1177.30. 10 Genlain Philippe, Sirault (20), 158.174 km, 1174.26...

Lanterne rouge (par 3) : 1053.16.

Le coin des statistiques - Classification par deux						
Vieux	Contingent	Lanterne rouge	Prix enlevés en fonction de la plus rapide lanterne rouge		Prix enlevés dans le « top 20 »	
			Nombre	Pourcentage	Nombre	Pourcentage
Collégiale	547	1019.90	43	23,50	1	5
Espoir	684	1069.77	221	96,93	19	95
Bierghes	47	1072.59	16	100	0	0
Total	1.278		280	65,73	20	100



Juniors : 1.146.

1 Chiacchietta Paolo, Quaregnon (8), 157.391 km, 1191.01. 2 Chiacchietta Paolo (2), 1185.63. 3 Cirier-Ruelle, Sirault (9), 158.497 km, 1181.91. 4 Cirier-Ruelle (2), 1177.52. 5 Dehon-Demonseau, Thulin (10), 150.704 km, 1177.37. 6 Dehon-Demonseau (2), 1173.85. 7 Henry-Blanc, Wasmes (9), 151.130 km, 1168.07. 8 Henry-Blanc (2), 1167.62. 9 Vercaigne Marcel, Tertre (3), 156.526 km, 1166.79. 10 Gorniak-Cordaro, Hornu (4), 154.527 km, 1166.38...

Lanterne rouge (par 3) : 1015.61.

Le coin des statistiques - Classification par deux						
Juniors	Contingent	Lanterne rouge	Prix enlevés à 800 m		Prix enlevés dans le « top 20 »	
			Nombre	Pourcentage	Nombre	Pourcentage
Collégiale	423	974.24	75	53,19	0	0
Espoir	649	1031.22	208	95,85	20	100
Bierghes	74	1036.20	25	100	0	0
Total	1.146		308	80,63	20	100

