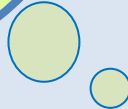


2020



Pour ceux qui souhaitent en savoir davantage !

Ce dossier est exclusivement réservé à la petite vitesse, « Coulon Futé » y propose dans l'ordre, avec la collaboration des classificateurs, les résultats des lâchers du Tournaisis, des deux ailes de la région d'Ath et de Mons.

Quand le contexte sportif le permet, des statistiques sont établies pour cerner au mieux, de manière argumentée et rationnelle, le déroulement des épreuves.

Bonne saison à tous ! Bonne réflexion !

Pont Ste Maxence	nuageux à beau, très bonne visibilité, sud-ouest fort	Oost-Vlaanderen	9:45
Pont Ste Maxence		Renouveau	9:55
Pont Ste Maxence		Ath, Lessines	10:05
Pont Ste Maxence		l'ouest	10:15
Pont Ste Maxence		Canal Escaut, Tournaisis	10:25

Dossier du 20 juin : Pont

Le lâcher du Tournaisis : 10 h 25.

* Les résultats, fusionnant ceux de Dottignies, de l'Entente des VI et de Tournai qui n'organisent pas de jeu en commun, sont exclusifs. Les statistiques établies, calculées en fonction de la plus rapide clôture de chaque catégorie organisée, cernent l'impact de chaque groupement sur le déroulement.

* Un code de lecture est d'application. La lettre A désigne un participant de Dottignies, la lettre B un de l'Entente des VI et la lettre C un de Tournai. Ces trois lettres, en cas de récurrence, sont remplacées par un nombre indiquant le total de prix décrochés par l'amateur selon l'avancement du classement.

* Le nombre suivant une lettre dévoile le quorum de pigeons engagés par l'amateur.

* Dans le résultat vieux et yearlings réunis, les lettres V et Y reprises indiquent la catégorie du pigeon classé.

* La carte proposée permet de concrétiser au mieux le déroulement de l'épreuve.

Une analyse sommaire :

- un contingent de 1932 pigeons grâce à l'apport majoritaire des jeunes
- seuls les pointeurs des catégories à plus de 1800 m
- un représentant de chaque catégorie sur le podium du vol
- à Tournai saison terminée pour les vieux et les yearlings
- **Francis Dorchies, de La Glanerie, pointeur.**



Vieux et yearlings réunis : 352.

1 **Dorchies Francis, La Glanerie** (B-V-17), 146.278 km, 1823.15. 2 Pottier Alain, Rumes (B-Y-8), 201.961 km, 1801.58. 3 Delemarle Paul, Rumes (B-V-7), 147.601 km, 1798.91. 4 **Dorchies Francis** (V-2), 1797.76. 5 **Dorchies Francis** (V-3), 1797.76. 6 **Dorchies Francis** (Y-4), 1797.02. 7 **Lequenue Fidèle**, Pottes (A-V-16), 168.602 km, 1787.36. 8 **Van de Kerkhove Marcel**, Vaulx (B-Y-6), 156.169 km, 1783.09. 9 **Tonnelle Serge**, Taintignies (B-V-5), 149.173 km, 1780.10. 10 **Tonnelle Serge** (Y-2), 1776.57. 11 **Claes Francis & Sylvain**, Taintignies (B-Y-2), 148.839 km, 1775.46. 12 **Van de Kerkhove Marcel** (Y-2), 1761.96. 13 **Dessart Fabian & Fernand**, Hollain (B-Y-32), 151.189 km, 1758.59. 14 **Lequenue Fidèle** (V-2), 1757.52. 15 **Maton Ghislain**, Orcq (B-Y-8), 154.609 km, 1756.25. 16 **Delbecq Jean-Michel**, Guignies (B-Y-1), 149.030 km, 1754.32. 17 **Francois-Mahieu**, Laplaigne (B-V-12), 150.309 km, 1749.13. 18 **Masquillier Jean-Louis**, Saint-Maur (B-V-12), 152.701 km, 1745.81. 19 **Habert Pierre**, Hollain (B-V-4), 150.157 km, 1743.64. 20 **Dessart Fabian & Fernand**, Hollain (V-2), 151.189 km, 1741.70

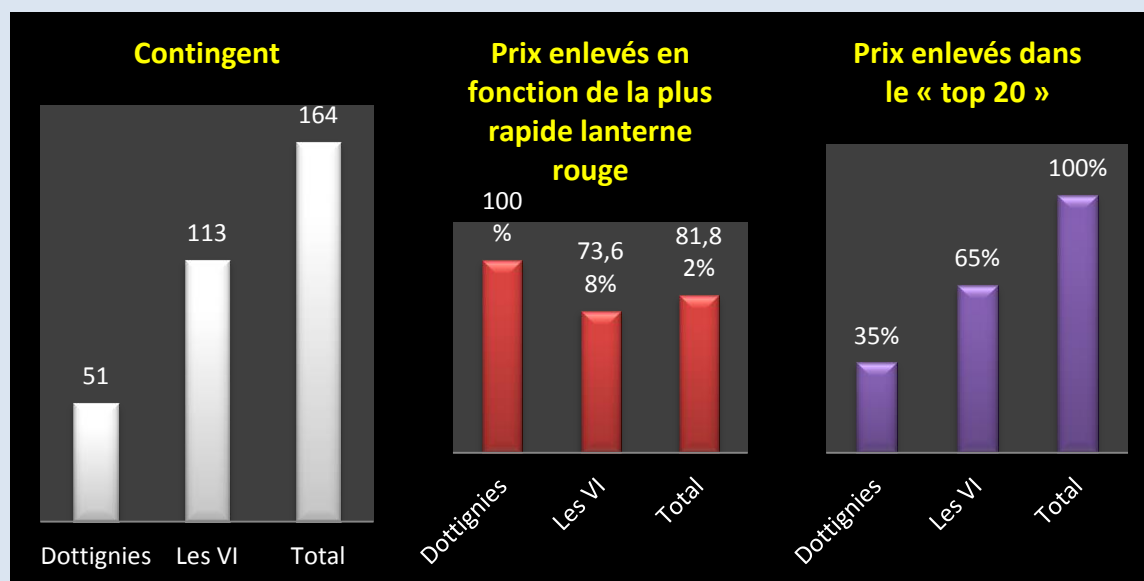
Le coin des statistiques - Classification par trois						
	Contingent	Lanterne rouge	Prix enlevés en fonction de la plus rapide lanterne rouge		Prix enlevés dans le « top 20 »	
			Nombre	Pourcentage	Nombre	Pourcentage
Dottignies	100	1577.87	34	100	2	10
Les VI	252	1562.69*	77	910,59	18	90
Tournai	non programmé					
Total	352		111	94,07	20	100

* : Les VI n'ont pas établi de classement vieux et yearlings réunis, « Coulon Futé » en a dressé un à partir du résultat vieux et du résultat yearlings communiqués.

Vieux : 164.

1 **Dorchies Francis, La Glanerie** (B-11), 146.278 km, 1823.15. 2 **Delemarle Paul**, Rumes (B-4), 147.601 km, 1798.91. 3 **Dorchies Francis** (2), 1797.76. 4 **Dorchies Francis** (3), 1797.76. 5 **Lequenue Fidèle**, Pottes (A-6), 168.602 km, 1787.36. 6 **Tonnelle Serge**, Taintignies (B-2), 149.173 km, 1780.10. 7 **Lequenue Fidèle** (2), 1757.52. 8 **Francois-Mahieu**, Laplaigne (B-6), 150.309 km, 1749.13. 9 **Masquillier Jean-Louis**, Saint-Maur (B-6), 152.701 km, 1745.81. 10 **Habert Pierre**, Hollain (B-4), 150.157 km, 1743.64. 11 **Dessart Fabian & Fernand**, Hollain (B-1), 151.189 km, 1741.70. 12 **Lequenue Fidèle** (3), 1734.91. 13 **Depraetere-Decock**, Dottignies (A-12), 166.466 km, 1729.51. 14 **Dorchies Francis** (4), 1727.01. 15 **Nouillet Pascal**, Rongy (B-2), 146.132 km, 1726.64. 16 **Dumortier-Bienfait**, Taintignies (B-2), 147.947 km, 1725.32. 17 **Batteur Jean-Paul**, Estaimbourg (A-2), 161.761 km, 1714.47. 18 **Delfosse Jocelyne**, Laplaigne (B-6), 148.926 km, 1704.60. 19 **Charlet P/F**, Pecq (A-3), 162.976 km, 1699.43. 20 **Depraetere-Decock** (2), 1698.63...

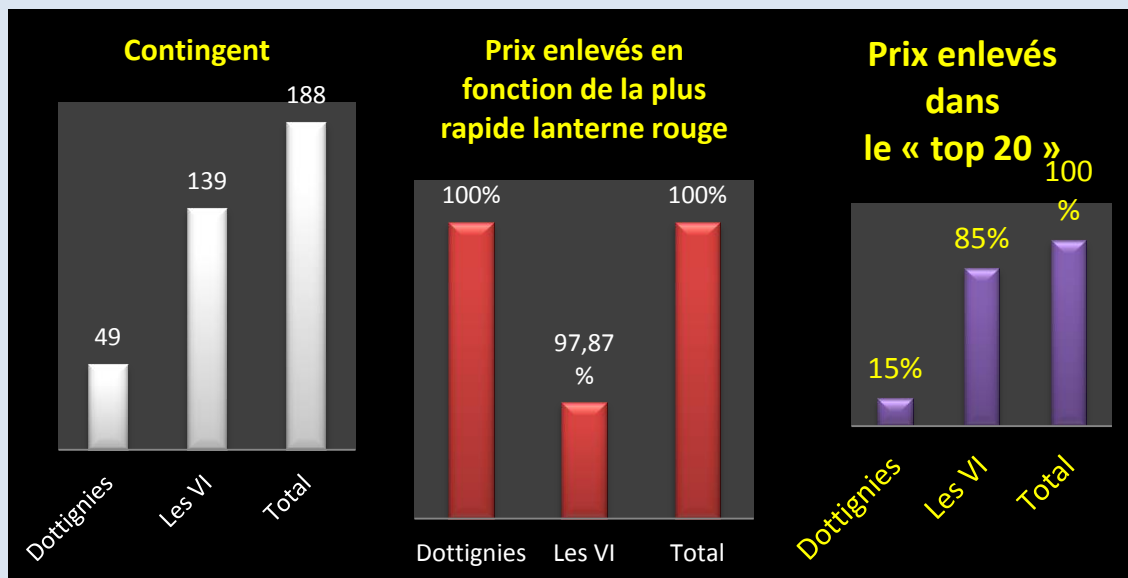
Le coin des statistiques - Classification par trois						
	Contingent	Lanterne rouge	Prix enlevés en fonction de la plus rapide lanterne rouge		Prix enlevés dans le « top 20 »	
			Nombre	Pourcentage	Nombre	Pourcentage
Dottignies	51	1598.20	17	100	7	35
Les VI	113	1541.46	28	73,68	13	65
Tournai	non programmé					
Total	164		45	81,82	20	100



Yearlings : 188.

1 Pottier Alain Rumes (B-2), 148.730 km, 1801.58. 2 Dorchies Francis, La Glanerie (B-6), 146.278 km, 1797.02. 3 Van de Kerkhove Marcel, Vaulx (B-6), 156.169 km, 1783.09. 4 Tonnelle Serge, Taintignies (B-3), 149.173 km, 1776.57. 5 Claes Francis & Sylvain, Taintignies (B-2), 148.839 km, 1775.76. 6 Van de Kerkhove Marcel (2), 1761.96. 7 Dessart Fabian & Fernand, Hollain (B-31), 151.189 km, 1758.59. 8 Maton Ghislain, Orcq (B-5), 154.609 km, 1756.25. 9 Delbecq Jean-Michel, Guignies (B-1), 149.030 km, 1754.32. 10 Dessart Fabian & Fernand (2), 1740.70. 11 Charlet P/F, Pecq (A-2), 162.976 km, 1733.78. 12 Dumortier-Bienfait, Taintignies (B-4), 147.947 km, 1728.01. 13 Francois-Mahieu, Laplaigne (B-6), 150.309 km, 1727.35. 14 Lequenne Fidèle, Pottes (A-2), 162.976 km, 1726.28. 15 Berte Alain, Taintignies (B-5), 148.907 km, 1714.53. 16 Dessart Fabien & Fernand (3), 1712.76. 17 Dumortier Gérard, Taintignies (B-5), 1148.928 km, 1712.14. 18 Cosaert Léandre, Dottignies (A-3), 166.710 km, 1708.67. 19 Dessart Fabian & Fernand (4), 1708.57. 20 Dumortier-Bienfait (2), 1708.39 ...

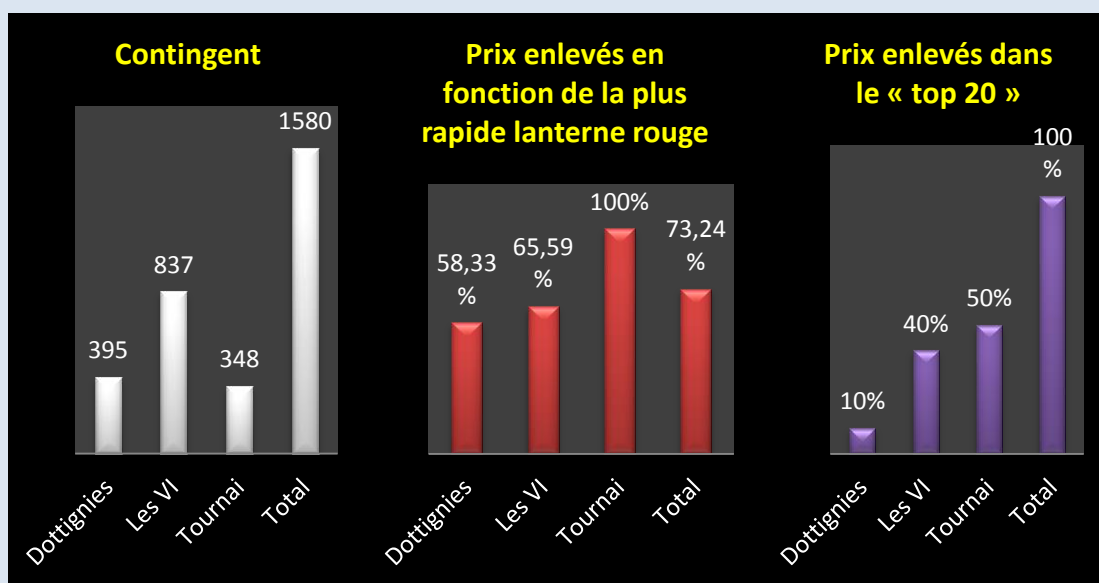
Le coin des statistiques - Classification par trois						
	Contingent	Lanterne rouge	Prix enlevés en fonction de la plus rapide lanterne rouge		Prix enlevés dans le « top 20 »	
			Nombre	Pourcentage	Nombre	Pourcentage
Dottignies	49	1566.49	17	100	3	15
Les VI	139	1562.69	46	97,87	17	85
Tournai	non programmé					
Total	188		63	100	20	100



Jeunes : 1580.

1 Van de Kerkhove Marcel, Vaulx (B-39), 156.169 km, 1803.68. 2 Pipers Yvon, Tournai (C-12), 155.210 km, 1793.98. 3 Creteur Alain, Amougies (C-18), 173.565 km, 1786.56. 4 Creteur Alain (2), 1785.64. 5 Van de Kerkhove Marcel (2), 1784.10. 6 Van de Kerkhove Marcel (3), 1783.42. 7 Dumortier-Bienfait, Taintignies (B-14), 147.947 km, 1781.06. 8 Creteur Alain (3), 1779.84. 9 Van de Kerkhove Marcel (4), 1779.02. 10 Berte Alain, Taintignies (B-20), 148.907 km, 1777.64. 11 Dierickx Luc, Mont-Saint-Aubert (C-22), 162.227 km, 1777.18. 12 Dubois Michel, Kain (C-34), 158.109 km, 1777.17. 13 Dubois Michel (2), 1776.14. 14 Dupont Alain, Gaurain (B-28), 157.928 km, 1775.36. 15 Thieffry Jean-François, Tournai (C-23), 155.055 km, 1774.76. 16 Bataille-Gheis, Tournai (C-89), 157.259 km, 1773.26. 17 Willen Philippe, Pottes (A-39), 168.044 km, 1771.90. 18 Willen Philippe (2), 1770.12. 19 Dierickx Luc (2), 1770.07. 20 Devillers Sabrina, Rongy (B-38), 145.448 km, 1769.79 ...

Le coin des statistiques - Classification par trois						
	Contingent	Lanterne rouge	Prix enlevés en fonction de la plus rapide lanterne rouge		Prix enlevés dans le « top 20 »	
			Nombre	Pourcentage	Nombre	Pourcentage
Dottignies	395	1377.57	77	58,33	2	10
Les VI	837	1376.46	183	65,59	8	40
Tournai	348	1521.64	126	100	10	50
Total	1580		386	73,24	20	100



Localisation du pointeur



Le lâcher de l'aile gauche athoise : 10 h 15

* L'Ententes des V, celles des Frontières et de l'Ouest organisent une épreuve générale et trois doublages en principe. « Coulon Futé » ne peut donc établir aucun résultat exclusif les concernant. Il ne reprend dès lors que le « top 10 » du général.


* Les statistiques établies portent sur les doublages.

* Dans le résultat publié, le nombre entre parenthèses indique le total des engagés de l'amateur. Ce total, en cas de récurrence, est remplacé par un nombre indiquant le quorum de prix décrochés par l'amateur selon l'avancement du résultat.

* La carte proposée permet de concrétiser au mieux le déroulement de l'épreuve.

Une analyse sommaire :

- un contingent de 1523 pigeons
- les jeunes plus nombreux que les vieux et yearlings réunis
- les trois tops quasi complets à plus de 1800 m
- les plus belles journées pour vieux et yearlings relèvent déjà du passé
- **Pierre Cambier, de Bury, pointeur.**



Vieux et yearlings réunis : 658.

1 Cambier Pierre, Bury (V-22), 156.589 km, 1872.32. 2 Bouchard Pierre, Péruwelz (Y-10), 153.016 km, 1862.64. 3 Leturcq-Duponchelle, Wadelincourt (Y-4), 157.204 km, 1859.30. 4 Leturcq-Duponchelle (Y-2), 1853.82. 5 Van Renterghem-Debliquy, Pipaix (V-24), 159.143 km, 1846.92. 6 Van Renterghem-Debliquy (Y-2), 1846.92. 7 Van Renterghem-Debliquy (V-3), 1846.92. 8 Van Renterghem-Debliquy (V-4), 1846.92. 9 Van Renterghem-Debliquy (Y-5), 1846.20. 10 Van Renterghem-Debliquy (V-6), 1845.13...

Lanterne rouge (par 2) : 1500.23.

Yearlings : 326.

1 Bouchard Pierre, Péruwelz (4), 153.016 km, 1862.64. 2 Leturcq-Duponchelle, Wadelincourt (2), 157.204 km, 1859.30. 3 Leturcq-Duponchelle (2), 1853.82. 4 Van Renterghem-Debliquy, Pipaix (7), 159.143 km, 1846.92. 5 Van Renterghem-Debliquy (2), 1846.20. 6 Gheenens-Delbecq, Mainvault (10), 172.543 km, 1842.09. 7 Gheenens-Delbecq (2), 1840.45. 8 Van Renterghem-Debliquy (3), 1832.38. 9 Van Renterghem-Debliquy (4), 1831.33. 10 Cnudde Vivian, Callenelle (10), 152.669 km, 1795.75...

Lanterne rouge (par 2) : 1434.72.

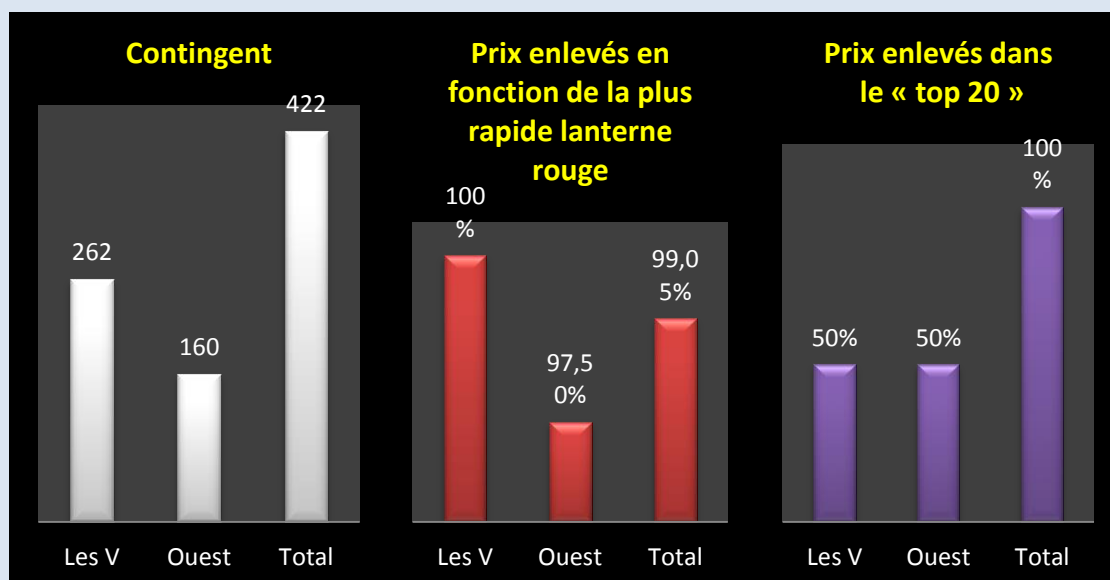
Jeunes : 865.

1 Leturcq-Duponchelle, Wadelincourt (46), 157.204 km, 1844.03. 2 Leturcq-Duponchelle (2), 1842.95. 3 Leturcq-Duponchelle (3), 1841.51. 4 Leturcq-Duponchelle (4), 1839.00. 5 Leturcq-Duponchelle (5), 1837.92. 6 Leturcq-Duponchelle (6), 1836.85. 7 Leturcq-Duponchelle (7), 1836.13. 8 Leturcq-Duponchelle (8), 1835.78. 9 Leturcq-Duponchelle (9), Leturcq-Duponchelle 1835.06. 10 Leturcq-Duponchelle (10), 1831.85...

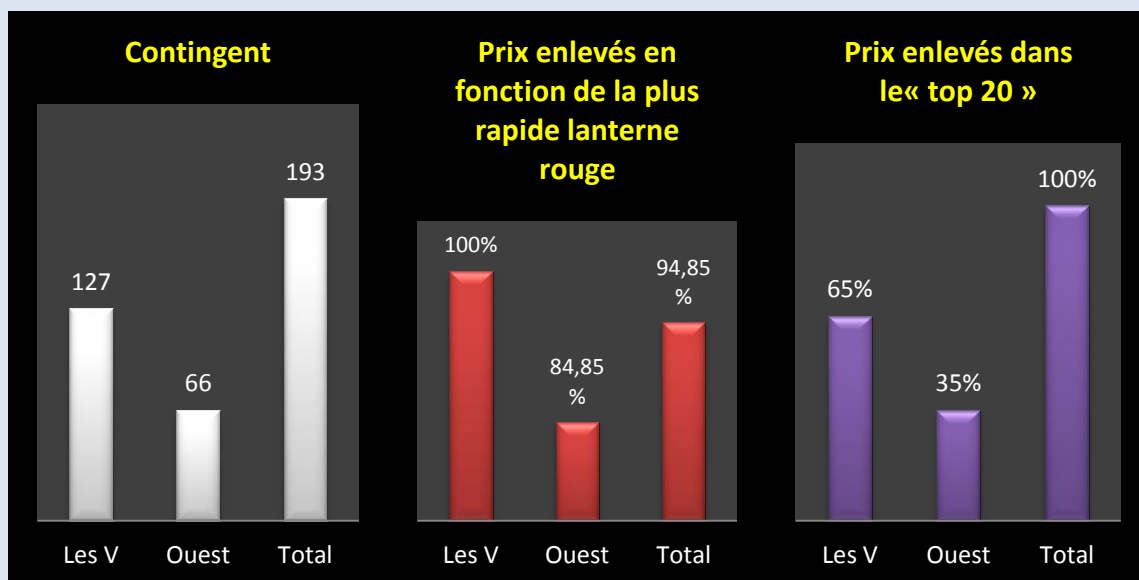
Lanterne rouge (par 2) : 1242.11.

Les statistiques des doublages

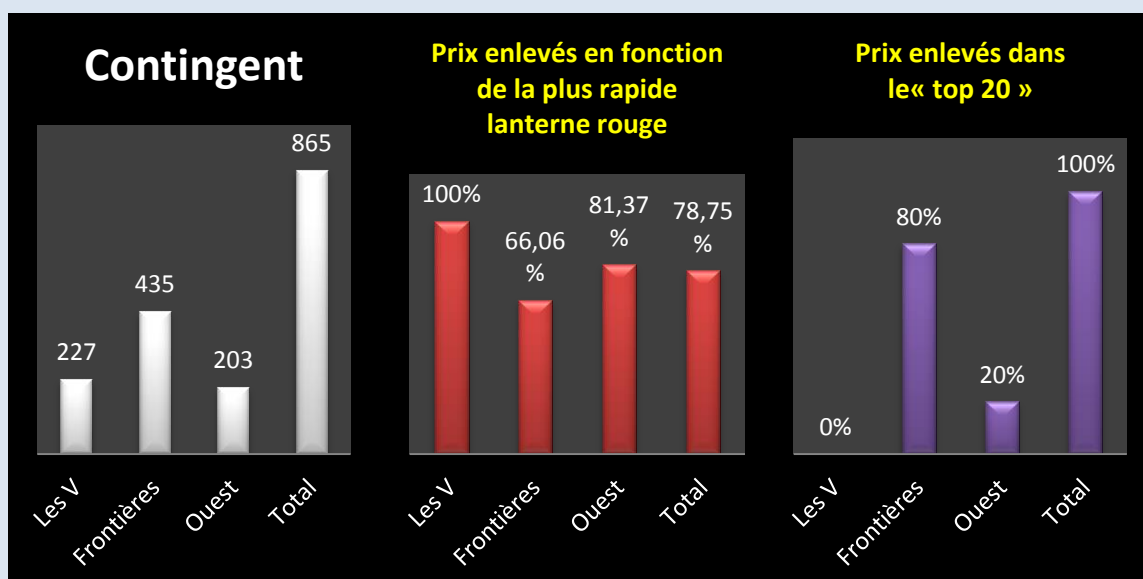
Le coin des statistiques - Classification par trois						
Vieux & yearlings réunis	Contingent	Lanterne rouge	Prix enlevés en fonction de la plus rapide lanterne rouge		Prix enlevés dans le « top 20 »	
			Nombre	Pourcentage	Nombre	Pourcentage
Les V	262	1487.66	131	100	10	50
Ouest	160	1465.22	78	97,50	10	50
Total	422		209	99,05	20	100



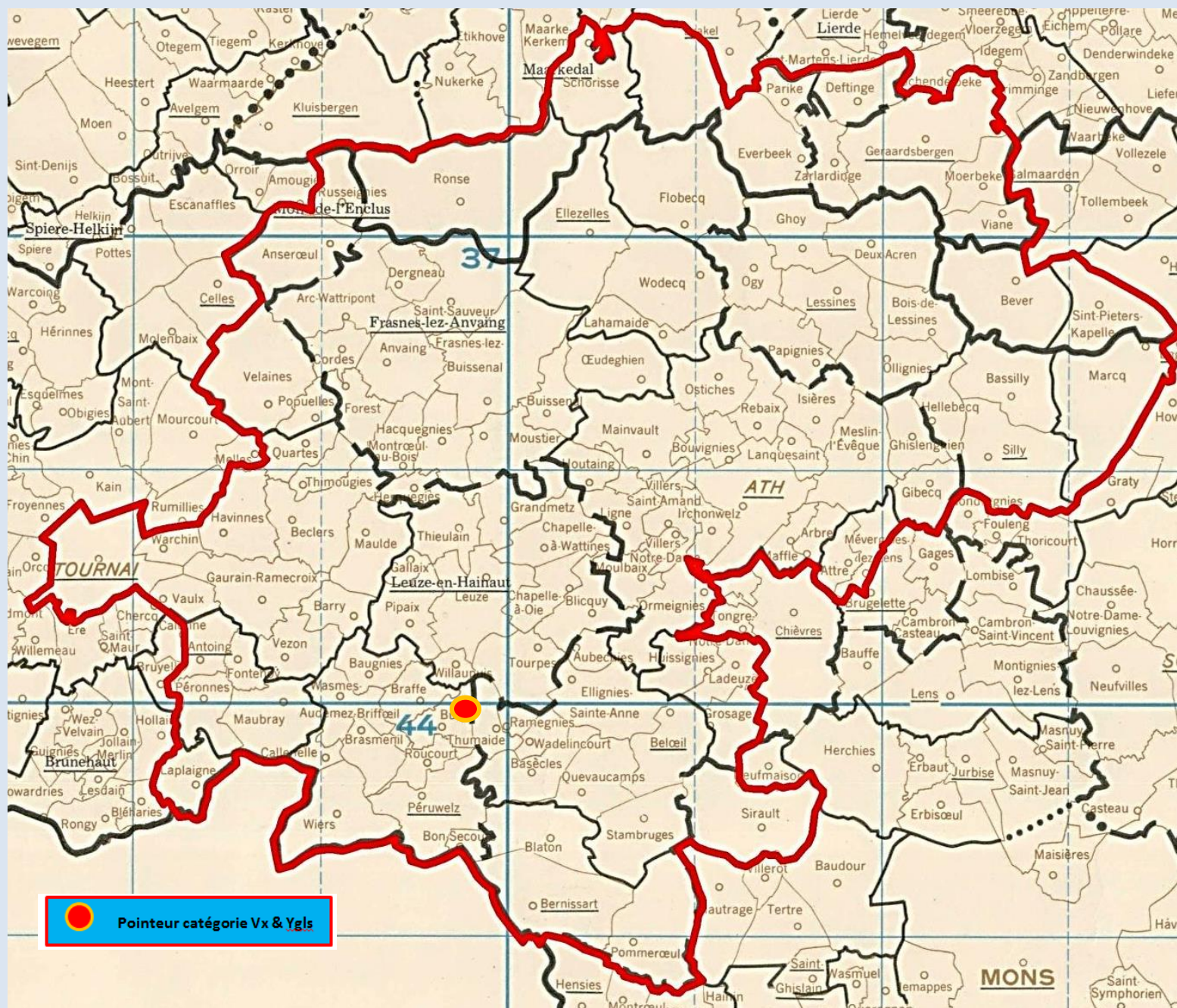
Le coin des statistiques - Classification par deux						
Yearlings	Contingent	Lanterne rouge	Prix enlevés en fonction de la plus rapide lanterne rouge		Prix enlevés dans le« top 20 »	
			Nombre	Pourcentage	Nombre	Pourcentage
Les V	127	1449.88	64	100	13	65
Ouest	66	1428.45	28	84,85	7	35
Total	193		92	94,85	20	100



Le coin des statistiques - Classification par deux						
Jeunes	Contingent	Lanterne rouge	Prix enlevés en fonction de la plus rapide lanterne rouge		Prix enlevés dans le« top 20 »	
			Nombre	Pourcentage	Nombre	Pourcentage
Les V	227	1391.92	114	100	0	0
Frontières	435	1114.32	144	66,06	16	80
Ouest	203	1266.04	83	81,37	4	20
Total	865		341	78,75	20	100



Localisation du pointeur



Le lâcher de l'aile droite athoise : 10 h 05.

* L'Entente Hunelle Dendre-Le Ramier du Sud organise une épreuve générale et trois doublages. « Coulon Futé » ne peut donc établir aucun résultat exclusif la concernant. Il ne reprend dès lors que les « tops 10 » des différentes catégories du général.

* Les statistiques établies portent sur les doublages.

* Dans le classement des vieux et yearlings réunis, les lettres V et Y indiquent la catégorie du pigeon. Le nombre qui suit chaque lettre le total des engagés de l'amateur. Ce total, en cas de récurrence, est remplacé par un nombre indiquant le total de prix décrochés par l'amateur selon l'avancement du résultat.

* La carte proposée permet de concrétiser au mieux le déroulement de l'épreuve.

Une analyse sommaire :

- un contingent de 1525 pigeons grâce à l'apport des jeunes
- deux vieux et un yearling sur le podium du vol
- de nouveau les trois tops complets à plus de 1800 m
- clôtures des juniors et des jeunes nettement moins élevées
- **Jean Dath, d'Huissignies, pointeur.**



Vieux et yearlings réunis : 962.

1 Dath Jean, Huissignies (V-15), 136.630 km, 1868.63. 2 Duquenne-Vandenberg, Tongre-Notre-Dame (V-8), 165.982 km, 1866.75. 3 De Witte Gérard, Tongre-Saint-Martin (Y-36), 166.542 km, 1865.32. 4 Mourin Ernest, Brugelette (Y-19), 169.913 km, 1860.02. 5 De Witte Gérard (V-2), 1859.41. 6 Pottier Frères, Basècles (V-59), 156.628 km, 1854.31. 7 Pottier Frères (V-2), 1853.95. 8 Broquet Francis, Ormeignies (V-24), 167.193 km, 1853.58. 9 Page Emelda, Blaton (V-13), 154.066 km, 1851.01. 10 Cange Guy, Blaton (V-8), 154.602 km, 1848.93...

Lanterne rouge (par 2) : 1599.26.

Yearlings : 461.

1 De Witte Gérard, Tongre-Saint-Martin (15), 165.542 km, 1865.32. 2 Mourin Ernest, Brugelette (6), 169.913 km, 1860.02. 3 De Craeye Christian, Viane (4), 187.096 km, 1848.07. 4 Desprez René, Arbre (16), 170.562 km, 1846.90. 5 Desprez René (2), 1844.57 6 Wierinckx Resaan, Beloeil (43), 161.182 km, 1842.71. 7 Danneau Reginald, Stambruges (8), 156.875 km, 1838.63. 8 Wierinckx Resaan (2), 1837.46. 9 Vanderhaegen Jacques, Chièvres (20), 163.723 km, 1828.28. 10 Cordier Dimitri Chièvres (36), 167.236 km, 1825.05...

Lanterne rouge (par 2) : 1470.20.

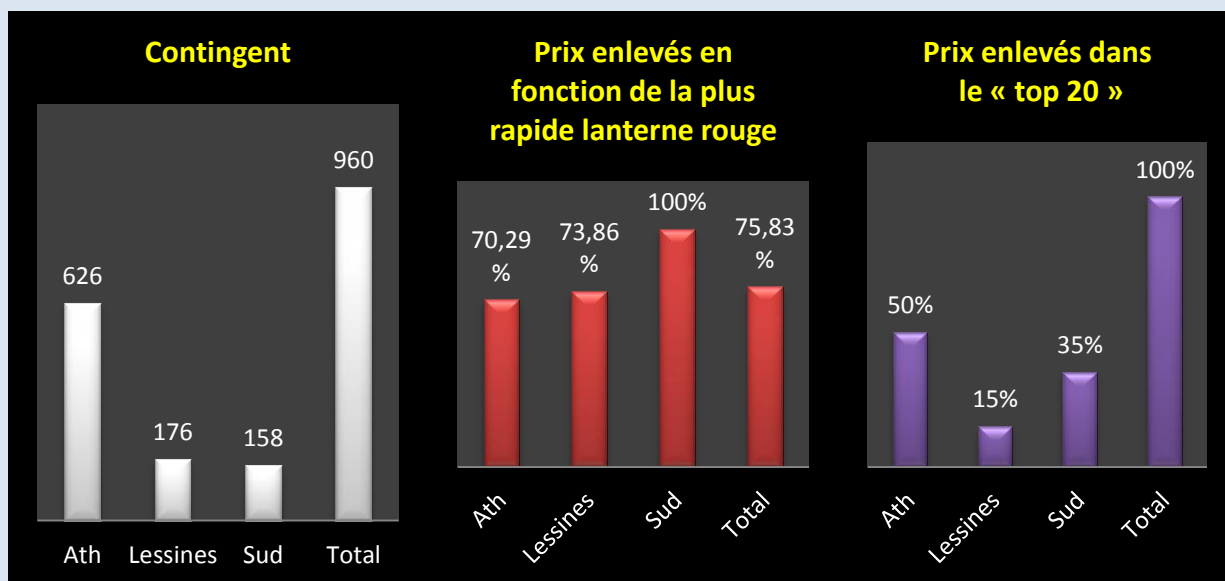
Jeunes : 563.

1 Cange Guy, Blaton (12), 154.602 km, 1824.57. 2 De Groote Danny, Everbeek (4), 184.351 km, 1817.37. 3 Pauporte Lucien, Pommeroeul (15), 152.030 km, 1816.36. 4 Pauporte Jean-Marc, Pommeroeul (42), 152.517 km, 1811.54. 5 Pauporte Jean-Marc (2), 1811.54. 6 Pauporte Jean-Marc (3), 1811.18. 7 Pauporte Jean-Marc (4), 1809.74. 8 Pauporte Jean-Marc (5), 1809.03. 9 Murez-Marichal, Wadelincourt (41), 157.520 km, 1808.49. 10 Pauporte Jean-Marc (6), 1807.60...

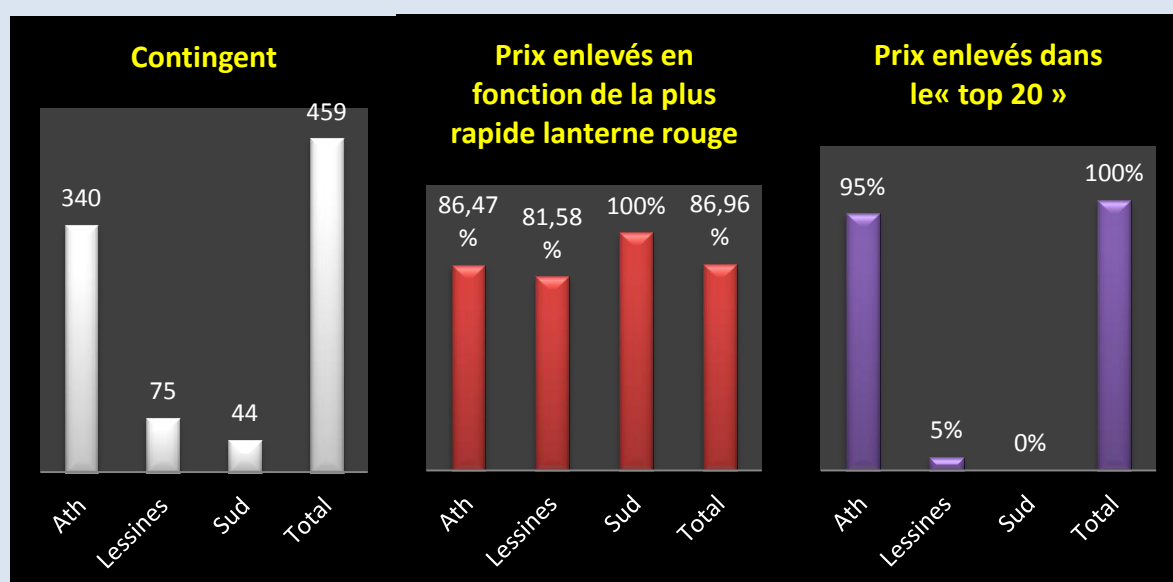
Lanterne rouge (par 2) : 1268.44.

Les statistiques des doublages

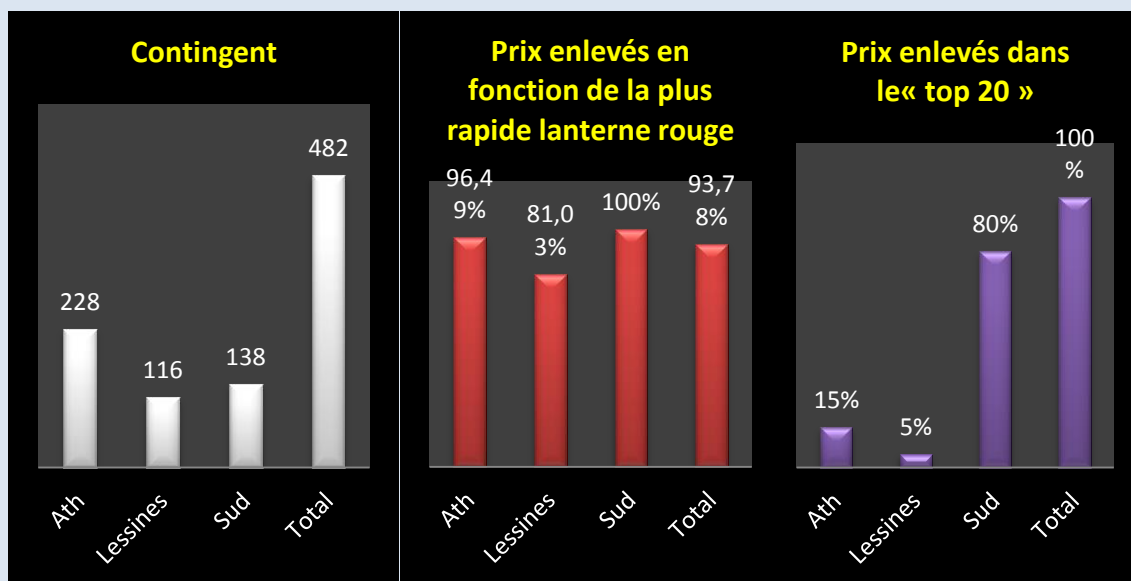
Le coin des statistiques - Classification par deux						
Vieux & yearlings réunis	Contingent	Lanterne rouge	Prix enlevés en fonction de la plus rapide lanterne rouge		Prix enlevés dans le « top 20 »	
			Nombre	Pourcentage	Nombre	Pourcentage
Ath	626	1595.54	220	70,29	10	50
Lessines	176	1564.40	65	73,86	3	15
Sud	158	1671.29	79	100	7	35
Total	960		364	75,83	20	100



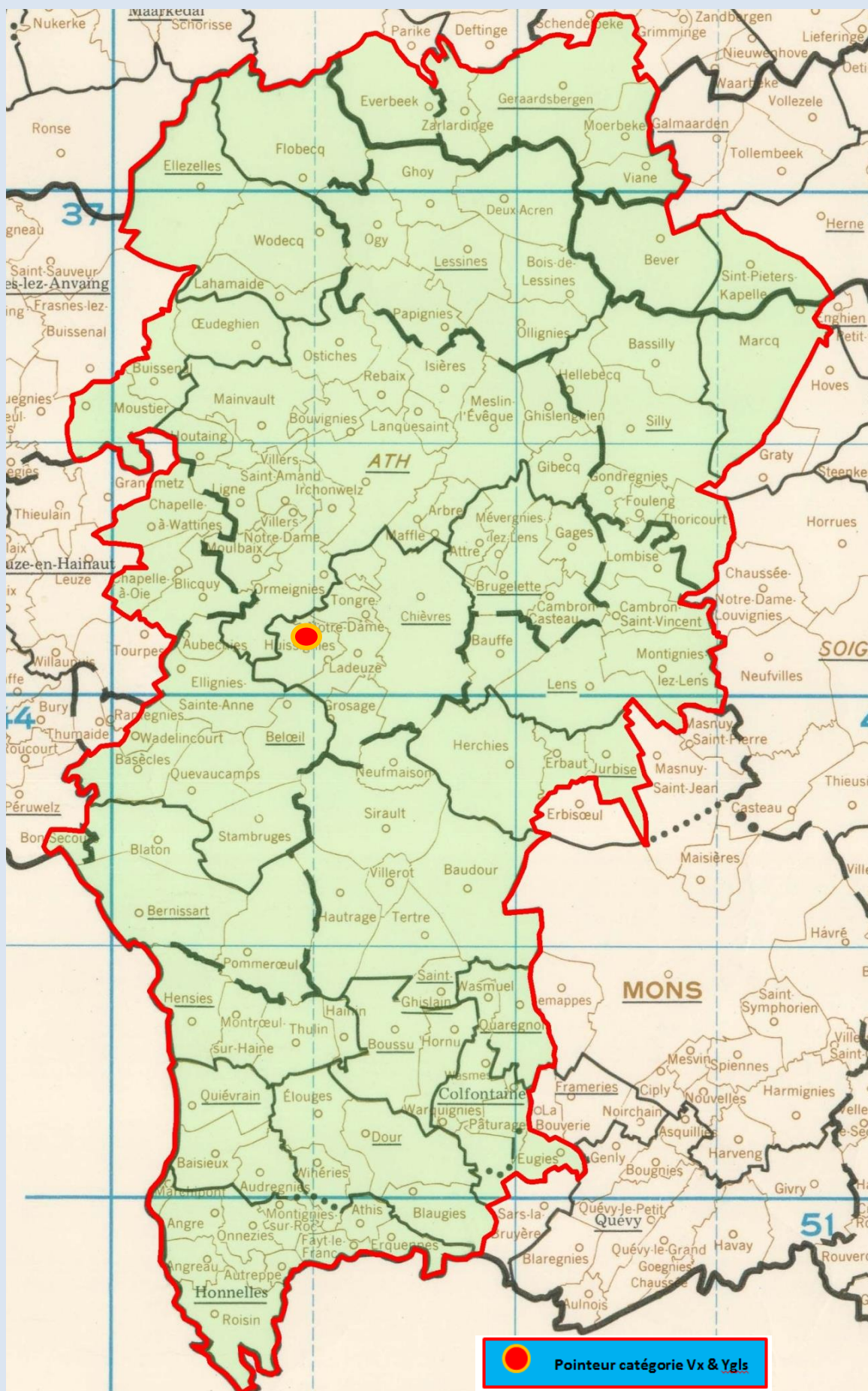
Le coin des statistiques - Classification par deux						
Yearlings	Contingent	Lanterne rouge	Prix enlevés en fonction de la plus rapide lanterne rouge		Prix enlevés dans le « top 20 »	
			Nombre	Pourcentage	Nombre	Pourcentage
Ath	340	1470.20	147	86,47	19	95
Lessines	75	1407.18	31	81,58	1	5
Sud	44	1536.67	22	100	0	0
Total	459		200	86,96	20	100



Le coin des statistiques - Classification par deux						
Jeunes	Contingent	Lanterne rouge	Prix enlevés en fonction de la plus rapide lanterne rouge		Prix enlevés dans le « top 20 »	
			Nombre	Pourcentage	Nombre	Pourcentage
Ath	228	1321.58	110	96,49	3	15
Lessines	116	1157.29	47	81,03	1	5
Sud	138	1348.78	69	100	16	80
Total	482		226	93,78	20	100



Localisation du pointeur



Le lâcher de la région de Mons : 9 H 55.

* Le Renouveau montois organise une épreuve générale et trois doublages. « Coulon Futé » ne peut donc établir aucun résultat exclusif le concernant. Il ne reprend dès lors que les « tops 10 » des différentes catégories du général.


*Les statistiques établies portent sur les doublages.

* Dans le classement des vieux et yearlings réunis, les lettres V et Y indiquent la catégorie du pigeon. Le nombre qui suit chaque lettre le total des engagés de l'amateur. Ce total, en cas de récurrence, est remplacé par un nombre indiquant le total de prix décrochés par l'amateur selon l'avancement du résultat.

* La carte proposée permet de concrétiser au mieux le déroulement de l'épreuve.

Une analyse sommaire :

- contingent de 1817 pigeons malgré les diminutions dans les vieux et yearlings
- top du vol exclusivement réservé aux vieux
- les jeunes désormais de la partie
- aucun jeune à 1800 m mais une clôture de doublage par gain et perte
- **Fabrice Dufour, de Soignies, pointeur.**



Vieux et yearlings réunis : 1113.

1 Dufour Fabrice, Soignies (V-38), 177.338 km, 1838.96. **2 Dufour Fabrice (V-2)**, 1836.43. **3 Vercaigne Marcel, Tertre (V-6)**, 156.526 km, 1825.37. **4 Vanden Bossche Jean-Pierre, Bierghes (V-13)**, 189.942 km, 1823.58. **5 Dehut Alain, Ghlin (V-12)**, 162.231 km, 1822.82. **6 Tomasi Serge, Hainin (V-8)**, 151.504 km, 1821.69. **7 Eeckhoudt R & F, Bierghes (V-17)**, 190.937 km, 1817.78. **8 Tomasi Serge (V-2)**, 1816.95. **9 Dufour Fabrice (V-3)**, 1815.12. **10 Vanden Bossche Jean-Pierre (V-2)**, 1814.29...

Lanterne rouge (par 3) : 1660.80.

Vieux : 486.

1 Dufour Fabrice, Soignies (V-38), 177.338 km, 1838.96. 2 Dufour Fabrice (V-2), 1836.43. 3 Vercaigne Marcel, Tertre (V-6), 156.526 km, 1825.37. 4 Vanden Bossche Jean-Pierre, Bierghes (V-13), 189.942 km, 1823.58. 5 Dehut Alain, Ghlin (V-12), 162.231 km, 1822.82. 6 Tomasi Serge, Hainin (V-8), 151.504 km, 1821.69. 7 Eeckhoudt R & F, Bierghes (V-17), 190.937 km, 1817.78. 8 Tomasi Serge (V-2), 1816.95. 9 Dufour Fabrice (V-3), 1815.12. 10 Vanden Bossche Jean-Pierre (V-2), 1814.29...

Lanterne rouge (par 3) : 1704.24.

Yearlings : 627.

1 Eeckhoudt Christophe, Bierghes (9), 190.656 km, 1810.45. 2 Badot Paul, Saintes (6), 192.132 km, 1808.30. 3 Dehon-Demonseau, Thulin (11), 150.704 km, 1806.64. 4 Dehon-Demonseau (2), 1805.91. 5 Mol Zenon, Chaussée-Notre-Dame-Louvignies (6), 175.965 km, 1805.07. 6 Dehon-Demonseau (3), 1804.83. 7 Capelle Marc, Baudour (5), 158.841 km, 1803.30. 8 Dubois Noa, Wihéries (1), 146.943 km, 1800.03. 9 Dehon-Demonseau (4), 1796.94. 10 Eeckhoudt Christophe (2), 1787.26...

Lanterne rouge (par 3) : 1605.62.

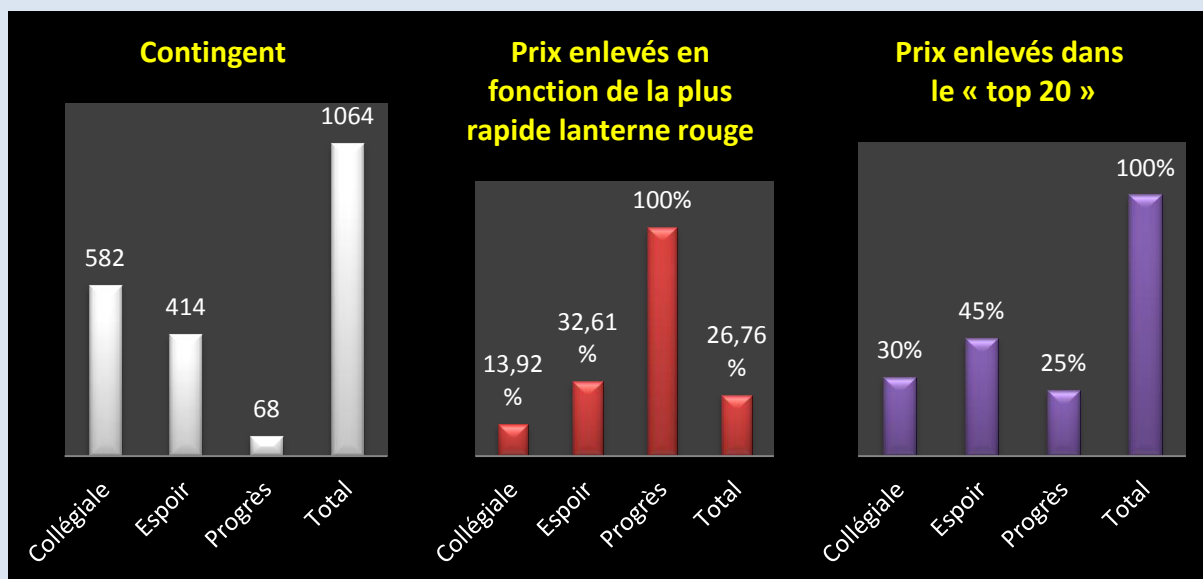
Jeunes : 704.

1 Steenhaut André, Bassilly (64), 180.824 km, 1787.68. 2 Steenhaut André (2), 1787.38. 3 Slenter Marc, Tubize (19), 192.498 km, 1785.88. 4 Steenhaut André (3), 1785.32. 5 Steenhaut André (4), 1782.68. 6 Nelson V&N Loft, Bierghes (58), 189.938 km, 1779.47. 7 Nelson N&V Loft (2), 1777.53. 8 Steenhaut André (5), 1777.43. 9 Nelson N&V Loft (3), 1776.69. 10 Nelson N&V Loft (4), 1775.31...

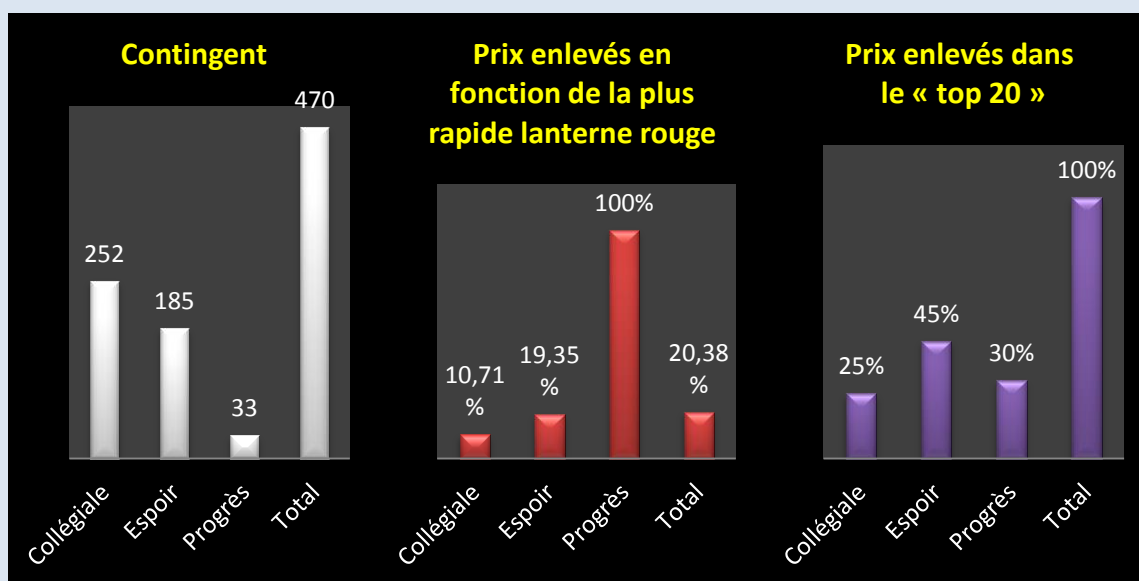
Lanterne rouge (par 3) : 1489.20.

Les statistiques des doublages

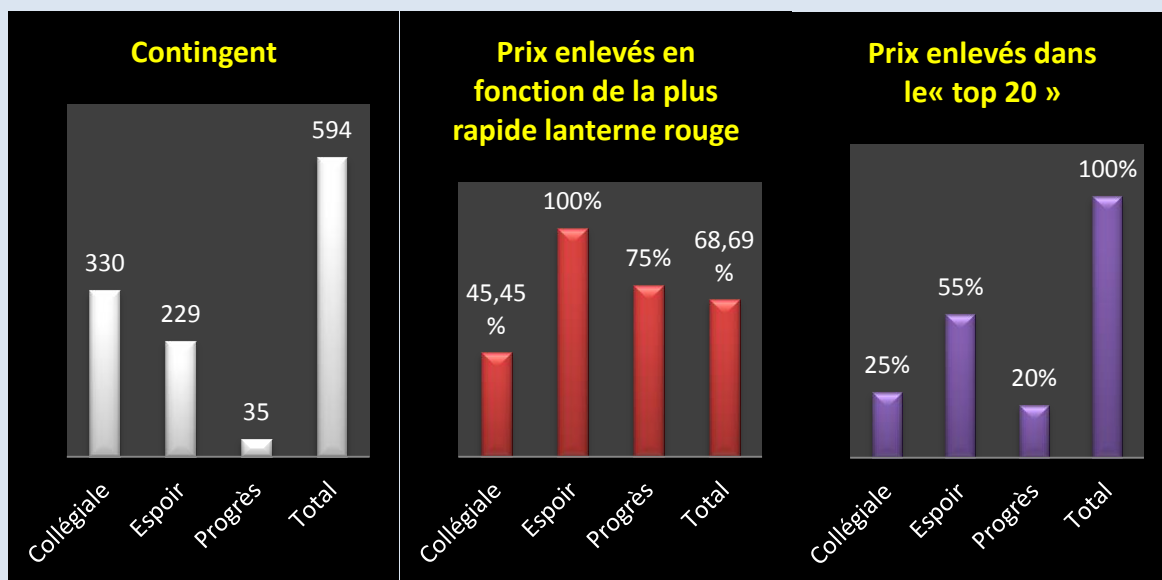
Le coin des statistiques - Classification par trois						
Vieux & yearlings réunis	Contingent	Lanterne rouge	Prix enlevés en fonction de la plus rapide lanterne rouge		Prix enlevés dans le « top 20 »	
			Nombre	Pourcentage	Nombre	Pourcentage
Collégiale	582	1630.12	27	13,92	6	30
Espoir	414	1693.07	45	32,61	9	45
Progrès	68	1763.56	23	100	5	25
Total	1064		95	26,76	20	100



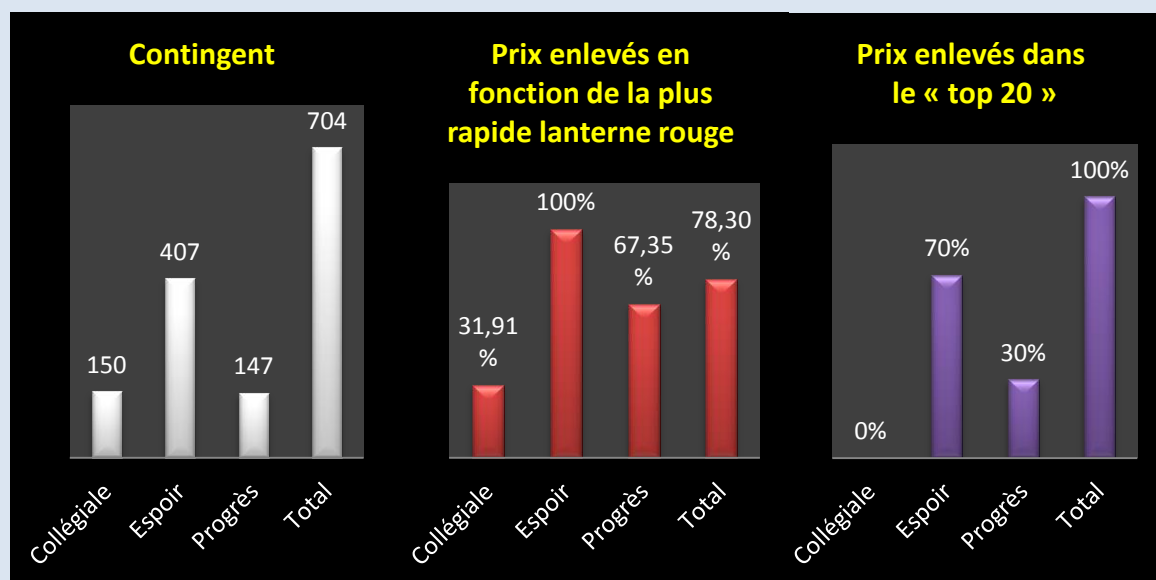
Le coin des statistiques - Classification par trois						
Vieux	Contingent	Lanterne rouge	Prix enlevés en fonction de la plus rapide lanterne rouge		Prix enlevés dans le « top 20 »	
			Nombre	Pourcentage	Nombre	Pourcentage
Collégiale	252	1685.39	9	10,71	5	25
Espoir	185	1710.83	12	19,35	9	45
Progrès	33	1785.58	11	100	6	30
Total	470		32	20,38	20	100



Le coin des statistiques - Classification par deux						
Yearlings	Contingent	Lanterne rouge	Prix enlevés en fonction de la plus rapide lanterne rouge		Prix enlevés dans le « top 20 »	
			Nombre	Pourcentage	Nombre	Pourcentage
Collégiale	330	1564.14	50	45,45	5	25
Espoir	229	1658.98	77	100	11	55
Progrès	35	1627.49	9	75	4	20
Total	594		136	68,69	20	100



Le coin des statistiques - Classification par trois						
Jeunes	Contingent	Lanterne rouge	Prix enlevés en fonction de la plus rapide lanterne rouge		Prix enlevés dans le « top 20 »	
			Nombre	Pourcentage	Nombre	Pourcentage
Collégiale	150	GP	15	31,91	0	0
Espoir	407	1585.80	136	100	14	70
Progrès	147	1351.84	33	67,35	6	30
Total	704		184	78,30	20	100



Localisation du pointeur

