

Rétroviseur... !



Poursuite de l'objectif consistant à comprendre le passé à l'échelon national pour induire une réflexion servant à la construction d'un demain colombophile davantage sécuritaire. L'invité du jour : le grand demi-fond qui a été le grand perdant...

Deux premiers acteurs. Ces dernières semaines, des « Rétroviseur » ont abordé la compétition nationale de la saison 2022 et tenté d'en dégager les lignes de force en fonction de différents critères pour inviter les lecteurs à se forger une opinion circonstanciée.

Grand fond. Deux dossiers ont d'abord porté sur le grand fond. *L'un* se cantonna à rechercher les performances belges à l'échelon international, ce qui, par injonction, détermine bien souvent la valeur marchande du pigeon. Ce qui offrit par la même occasion la possibilité de poser, certes en filigrane, la question de savoir si le pigeon belge possède toujours la côte. *L'autre*, ne ciblant que le niveau belge, aborda la contribution de chaque province à la compétition légendaire, mythique... offerte par les plus longues distances de vol.

Fond. Deux « Rétroviseur » également ont abordé le fond, une discipline en principe davantage accessible suite au kilométrage inférieur à celui imposé par le grand fond. L'accent fut principalement mis sur les performances des provinces ce qui permit entre autres de les hiérarchiser en fonction de différents critères.

Le troisième acteur ? La diminution du kilométrage de vol par rapport au fond et de la durée du séjour au panier brosse, certes à gros traits, le troisième acteur national qui, vu ses exigences sportives requises, rencontre le plus de suffrages auprès des amateurs. Cet acteur, en l'occurrence le grand demi-fond, recense chaque saison le plus de pigeons engagés à l'échelon national. Ce qui, au fil des saisons, a convaincu la fédération d'investir de plus en plus dans l'organisation spéculative d'un nombre plus élevé d'épreuves que dans les deux autres spécificités nationales..

Double visage. Le retour à la normale amorcé en 2021 après la période Covid sur les étapes nationales ne dépassant pas Limoges s'est confirmé en 2022. Les épreuves programmées dans cette spécificité ont la particularité commune de confronter toutes les colonies dans un même contexte sportif se résumant au territoire belge. Ce qui avorte tout embryon de discussion relative à la zone de participation. Ce qui, à vrai dire, change le climat parfois délétère des compétitions sur les courtes distances. L'angélisme national arbore toutefois des failles lorsque la stratégie des doublages est abordée. Il faut toutefois s'en faire une raison, 2022 n'a pas pour autant amendé la dualité d'objectifs poursuivis par les colonies participant au grand demi-fond. Certaines, en quête de performances, de notoriété, de retombées financières extra-



compétition se spécialisent de plus en plus de saison en saison tout en étant bien souvent contraintes d'accroître leur dimension. Ce fut le cas en 2022. La déception de colonies, confrontées pour diverses raisons à un manque de réussite escomptée, trouve dans le grand demi-fond une « bouée de sauvetage » qui postpose la prise de décisions parfois radicales. Ce fut aussi le cas en 2022. Néanmoins, on pourrait être amené à imaginer que, dans le futur (proche ou lointain ?), le grand demi-fond se substitue à la compétition sur les courtes distances.

Feed-back. Les statistiques de « Coulon Futé » permettent de cerner l'évolution du grand demi-fond durant ces cinq dernières années. Les campagnes 2018, 2019 et 2020 avaient comme point commun de proposer chacune un programme reprenant 10 étapes pour vieux, 8 pour juniors et 4 pour jeunes. La campagne 2021 s'est démarquée avec une étape pour vieux supplémentaire. Cet ajout fut reconduit en 2022.



Le tableau ci-après permet de percevoir les évolutions des contingents enregistrées durant la période 2018-2021.

	Vieux	Juniors	Jeunes	Total
2018	84.460	110.125	70.486	265.071
2019	118.338	119.333	93.709	331.380
2020	104.243	144.153	87.942	336.338
2021	127.869	127.312	74.890	330.071

Quid en 2022 ? Le présent dossier tente d'apporter des réponses.

1. Contingents

Quatre Argenton-sur-Creuse, deux Bourges, deux Châteauroux, un Issoudun, un Guéret et un La Souterraine ont composé l'itinéraire 2022 allant de fin mai à mi-septembre.

Date	Etape	Vieux	Juniors	Jeunes	Total
28/05	Bourges	33.410	24.221	-	57.631
04/06	Argenton	20.467	18.763	-	39.230
18/06	Argenton	10.632	12.938	-	23.570
26/06	Issoudun	8.151	12.349	-	20.500
09/07	Guéret	8.375	12.208	-	20.583
15/07	La Souterraine	4.907	6.761	-	11.668
30/07	Bourges	7.606	10.366	23.847	41.819
06/08	Châteauroux	4.003	5.720	-	9.723
21/08	Argenton	5.160	-	22.869	28.029
27/08	Argenton	2.276	-	13.393	15.669
10/09	Châteauroux	1.936	-	17.081	19.017
TOTAL		106.923	103.326	77.190	287.439



Au terme de la comparaison des deux tableaux, des tendances nettes se dégagent. Le bilan 2022 s'est diablement rapproché de celui de 2018 qui, pour rappel, composait avec une épreuve en moins. Concrètement, les 330.000 engagés enregistrés pendant les deux années Covid (2019-2020) et l'exercice 2021 se sont volatilisés. Près de 43.000 pigeons ont fait défaut. Comment l'expliquer ? Par le contexte sélectif des conditions rencontrées ? Peut-être... mais, pour rappel, seul un Argenton-sur-Creuse, retardé d'une semaine pour cause de canicule, a été confronté à une remise au lendemain. Par les différents ports (général et doublages) imposés en période de récession économique ? Peut-être... Par surcharge de l'itinéraire ? Peut-être... mais il s'avérait une reconduction du précédent... Par désintérêt d'une frange d'amateurs d'un certain âge ne se retrouvant plus dans les évolutions technologiques ? Peut-être... Suite à un calendrier mal équilibré ? Peut-être... Suite à des choix d'étapes ? Peut-être... Ou tout simplement par une régression de la colombophilie ? Peut-être.....

Niveau provincial



Quel « poids » créditer à chaque EP ou EPR dans la confection du contingent national ? Les statistiques remises lors du Comité Sportif National d'octobre permettent d'apporter des éléments de réponse. Il faut toutefois noter que les dites statistiques ne distinguent pas les différentes catégories d'âge.

Etape	EP/EPR							Total
	Hainaut Brabant wallon	Liège Namur Lux.	Brabant flamand	Flandre occid.	Flandre orient.	Limbourg	Anvers	
Bourges	10.432	2.322	6.832	10.163	13.887	5.783	8.212	57.631
Argenton	5.258	1.611	4.662	8.828	9.670	3.574	5.627	39.230
Argenton	4.564	944	2.064	5.766	6.324	1.642	2.266	23.570
Issoudun	3.297	1.132	2.492	3.365	4.945	1.723	3.546	20.500
Guéret	3.992	1.106	2.183	3.926	4.831	1.621	2.924	20.583
La Souterraine	2.153	704	833	2.493	3.178	915	1.392	11.668
Bourges	5.905	2.153	5.975	7.200	9.748	4.149	6.689	41.819
Châteauroux	1.658	391	1.228	1.704	2.329	949	1.464	9.723
Argenton	2.860	842	3.272	6.599	6.824	2.541	5.091	28.029
Argenton	1.579	209	1.478	4.519	4.576	849	2.459	15.669
Châteauroux	1.914	420	2.280	4.019	4.775	1.478	4.131	19.017
TOTAL	43.612	11.834	33.299	58.582	71.087	25.224	43.801	287.439
Place	4	7	5	2	1	6	3	-
Pourcentage	15,17	4,12	11,58	20,38	24,73	8,78	15,24	100



Que dire ?

- ✓ Le podium de grand demi-fond national ne reconduit pas ceux de fond et de grand fond. Certes les deux Flandres sont toujours reprises, mais le Hainaut, et ce d'un fifrelin, cède la troisième marche à la province d'Anvers.
- ✓ Après celle de grand fond, la Flandre orientale décroche une seconde palme, celle de grand demi-fond en réalisant le « top » des engagements sur chaque épreuve.
- ✓ Les deux EPR francophones ont engagé 55.446 pigeons, les EP flamandes 231.993. Ce qui respectivement représente 19,3 % et 80,7 % des 287.439 pigeons recensés en 2022.


Niveau francophone

Etape	Brabant wallon	Hainaut	Liège	Luxembourg	Namur	Total
Bourges	2.065	8.367	1.405	184	733	12.754
Argenton	938	4.320	926	-	685	6.869
Argenton	690	3.874	574	-	370	5.508
Issoudun	834	2.463	724	-	408	4.429
Guéret	958	3.034	580	-	526	5.098
La Souterraine	387	1.766	488	-	216	2.857
Bourges	946	4.959	1.373	148	632	8.058
Châteauroux	497	1.161	249	-	142	2.049
Argenton	600	2.260	406	209	227	3.702
Argenton	174	1.405	163	22	24	1.788
Châteauroux	617	1.297	255	128	37	2.334
TOTAL	8.706	34.906	7.143	691	4.000	55.446
Place	2	1	3	5	4	-
Pourcentage	15,70	62,95	12,88	1,26	7,21	100

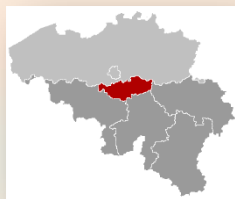
La hiérarchie en grand demi-fond est celle constatée dans les deux autres disciplines nationales.

Curieux s'abstenir !

La rationalisation des bureaux nationaux fut envisagée en 2022, mais ne s'est finalement pas réalisée suite à l'accord de la facturation de huit paniers en plastique au moins par bureau, prise en charge par les organisateurs, ce qui correspond à un minimum de 176 pigeons engagés en grand demi-fond. De quel ordre fut l'intervention des organisateurs ?



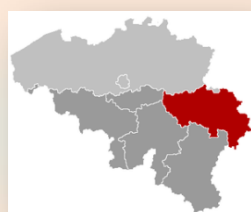
En Brabant wallon, les quatre bureaux (Mont-Saint-Guibert, Nivelles, Ramillies et Wavre) ont assuré une mise en loges pour chaque épreuve. Ce qui correspond à un total de 44 pour l'exercice. 24 d'entre elles (55 %) ont sollicité une « contribution » des organisateurs



En Hainaut, 10 bureaux nationaux (Ath, Estinnes-au-Val, Froidchapelle, Givry, Leuze-en-Hainaut, Lessines, Marbaix-la-Tour, Marche-lez-Ecaussinnes Soignies et Tournai) ont suivi la totalité du programme sauf Marbaix-la-Tour qui s'est abstenu lors de l'avant-dernière journée. 109 mises en loges ont été effectuées, 43 d'entre elles (39 %) ont sollicité une « contribution » des organisateurs. Leuze-en-Hainaut et Tournai ont été deux « bons élèves ».



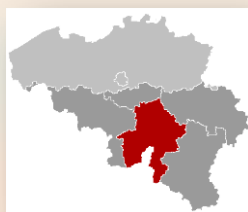
A Liège, Amay étant de la partie à six reprises (ce qui n'était pas le cas en fond et en grand fond), 5 bureaux liégeois ont été à l'œuvre. Haneffe, Herve, Liège et Visé ont suivi la totalité de l'itinéraire sauf Liège qui s'est abstenue lors de la dernière journée. 48 mises en loges ont ainsi été recensées, 32 d'entre elles (67 %) ont sollicité une « contribution » des organisateurs,



Au Luxembourg, seul le bureau de Viton a « assuré » 5 mises en loges dont 4 d'entre elles (80 %) ont sollicité une « contribution » des organisateurs.



A Namur, Falisolle, Grand-Leez et Hastière ont proposé les mises loges, Falisolle s'abstenant pour les deux dernières et Hastière pour l'ultime. Ce qui correspond à un total de 30 dont 21 (70 %) ont sollicité une « contribution » des organisateurs.



Quid dans le Nord ?



626 mises en loges ont été, au terme de l'exercice, organisées par les 60 bureaux nationaux flamands : 151 par les 15 bureaux du Brabant flamand, 99 par les 10 bureaux de la Flandre occidentale, 137 par les 13 bureaux de la Flandre orientale, 118 par les 11 bureaux du Limbourg et 121 par les 11 bureaux d'Anvers.

En Brabant flamand, 13 des 15 bureaux ont participé au programme complet. Sur les 151 mises en loges recensées, les données de 87 (58 %) n'ont pas atteint le quorum minimal de 8 paniers (176 pigeons) ce qui impliqua une « contribution » des organisateurs.

En Flandre occidentale, 8 des 10 bureaux ont suivi l'itinéraire complet. Sur les 99 mises en loges recensées, les données de 7 (7 %) n'ont pas atteint le quorum de 8 paniers.

En Flandre orientale, 12 des 13 bureaux ont respecté l'intégralité du programme. Sur les 137 mises en loges recensées, 15 (11 %) n'ont pas atteint le quorum de huit paniers.

Au Limbourg, 8 des 11 bureaux ont engagé tous les nationaux. Sur les 118 mises en loges recensées, 50 (42 %) n'ont pas atteint le quorum de 8 paniers.

A Anvers, les 11 bureaux ont été opérationnels pendant toute la saison. Sur les 121 mises en loges recensées, 44 (36 %) n'ont pas atteint le quorum de 8 paniers.

A suivre...

Bonne réflexion !

