

Dossier 6 : samedi 17 juin

Le télétexte nous a appris

Nevers

beau, bonne visibilité, calme

6:30

GRAND DEMI-FOND : NEVERS

- **Lâcher : 6h30**

A : Ath

B : Lessines

C : Leuze

D : Tournai

Des faits à souligner au premier regard :

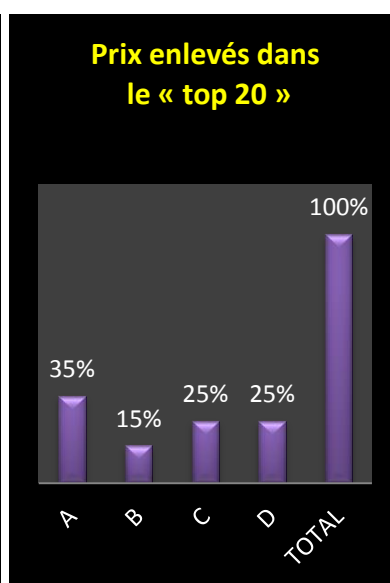
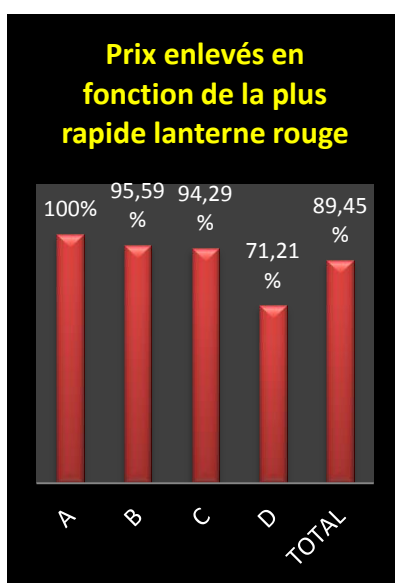
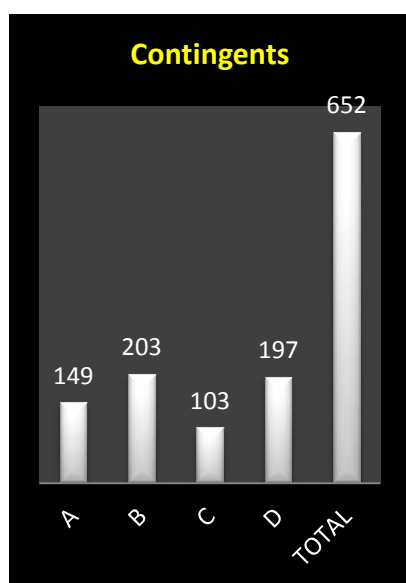
- 1711 pigeons à l'actif des quatre bureaux du Hainaut occidental
- les juniors de loin majoritaires
- top des vieux plus équilibré que celui des juniors
- les palmes pour Ath (Y) et Tournai (V), les clôtures les plus rapides pour Ath (V) et Lessines (Y)
- les pourcentages de prix enlevés, à l'heure de la clôture la plus rapide, davantage équilibrés à juniors
- la palme de pointeur régional à **Alain Creteur, d'Amougies.**



Vieux : 652.

1 Creteur Alain, Amougies (D), 419.173 km, 1236.85. 2 Murez-Marichal, Wadelincourt (A), 396.614 km, 1235.75. 3 Foucart Michel, Herchies (A), 398.974 km, 1228.93. 4 De Geyter Pierre, Ogy (A), 418.325 km, 1228.68. 5 Goemaere José & Gustave, Havinnes (C), 403.832 km, 1227.26. 6 Guillaume-Meister, Blaton (A), 391.547 km, 1220.08. 7 De Geyter Pierre (2), 1218.59. 8 Van de Mergel Germain, Brakel (B), 428.009 km, 1218.12. 9 Pipers Yvon, Tournai (D), 402.512 km, 1217.82. 10 Chevalier Claude, Ellezelles (B), 418.249 km, 1217.66. 11 Francois Jean-Claude, Thumaide, 396.506 km, 1217.32. 12 Fontaine Guy, Havinnes (D), 404.045 km, 1217.07. 13 Willen Philippe, Pottes (D), 416.167 km, 1217.04. 14 De Clercq Marc, Everbeek (B), 423.966 km, 1217.01. 15 Goemaere José & Gustave (2), 1216.85. 16 Baert-Debusschere, Ere (D), 399.498 km, 1213.48. 17 Foucart Michel (2), 1212.99. 18 Creteur Alain (2), 1209.49. 19 Murez-Marichal (2), 1208.82. 20 Cambier Pierre, Bury (C), 397.318 km, 1206.30...

Le coin des statistiques - Classification par trois						
	Contingent	Lanterne rouge	Prix enlevés en fonction de la plus rapide lanterne rouge		Prix enlevés dans le « top 20 »	
			Nombre	Pourcentage	Nombre	Pourcentage
A	149	1098.14	50	100	7	35
B	203	1095.01	65	95,59	3	15
C	103	1085.05	33	94,29	5	25
D	197	1050.34	47	71,21	5	25
Total	652		195	89,45	20	100



Juniors : 1059.

1 Murez-Marichal, Wadelincourt, (A), 396.614 km, 1226.00. 2 Vandemeulebroecke Carlos, Saint-Léger (D), 454.292 km, 1222.64. 3 Murez-Marichal (2), 1212.08. 4 Steenhaut André, Bassilly (B), 413.531 km, 1210.20. 5 Murez-Marichal (3), 1205.75. 6 Dumont Bernard, Grandglise (A), 392.754 km, 1204.70. 7 Decremer-Fievet, Mainvault (A), 410.545 km, 1203.23. 8 Maroy Christophe, Pottes (D), 416.466 km, 1202.45. 9 Baert-Debusschere, Ere (D), 399.498 km, 1200.11. 10 Van de Mergel Germain, Brakel (B), 428.009 km, 1197.11. 11 Baert-Debusschere (2), 1196.75. 12 De Geyter Pierre, Ogy (A), 418.325 km, 1195.21. 13 Goemaere José & Gustave, Havinnes (C), 403.832 km, 1192.53. 14 Murez-Marichal (4), 1191.92. 15 Dubois Patrick, Gaurain (D), 402.884 km, 1190.43. 16 Degand Bruno-Vi-Ma, Ligne (A), 406.203 km, 1189.23. 17 Leturcq-Duponchelle, Wadelincourt (C), 396.311 km, 437.091 km, 1188.51. 18 De Geyter Pierre (2), 1187.57. 19 Mir-Benois, Silly (B), 410.503 km, 1186.25. 20 Degand Bruno-Vi-Ma (2), 1185.12...

Le coin des statistiques - Classification par trois						
	Contingent	Lanterne rouge	Prix enlevés en fonction de la plus rapide lanterne rouge		Prix enlevés dans le « top 20 »	
			Nombre	Pourcentage	Nombre	Pourcentage
A	227	1008.47	74	97,37	10	50
B	270	1015.06	90	100	3	15
C	186	1004.07	58	93,55	2	10
D	376	997.20	115	91,27	5	25
Total	1059		337	95,47	20	100

