2021

Fin avril, la période faste de la vitesse pour vieux et juniors relève pour ainsi dire du passé car le petit demi-fond 2021 prend son envol le 1er mai. Des conditions météorologiques ont imposé une remise au lendemain de la première sortie. Le temps avance, les confrontations nationales sont proches.

Dans ce dossier. « Coulon Futé » propose, avec la collaboration des classificateurs, les résultats inédits et exclusifs de deux lâchers. En premier celui regroupant le Tournaisis et l'Aile gauche athoise. En second, celui fusionnant l'Aile droite athoise et « L'Avenir » montois associé au Secteur1 en Brabant wallon .Les statistiques établies cernent, le déroulement des épreuves.

Bonne saison à tous ! Bonne réflexion !

Info Lâchers

Les pigeons ont été libérés du dimanche

TOURY	beau, bonne visibilité , faible sud-ouest		
	Canal Escaut, Entente du Tournaisis et Ouest		07:10
	Ath, Lessines, Renouveau		07:20
	grand centre charleroi Demi-fond		07:30
	Oost-Vl Middenlijn West		07:40

Dossier du 23 mai : Toury

Tournaisis-Aile gauche athoise : 7 h 10.

Dottignies, Entente des VI et Tournai, trois groupements tournaisiens, et les ententes athoises Les V, Frontières et Ouest sont lâchés en même temps sans pour autant proposer de jeu commun. « Coulon Futé » délivre des résultats exclusifs les concernant tous les six. Les statistiques établies, calculées en fonction de la plus rapide clôture de chaque catégorie organisée, cernent l'impact de chaque groupement sur le déroulement de l'épreuve.
Un code de lecture est d'application pour comprendre les données notées entre parenthèses. La lettre A désigne un participant de Dottignies, la lettre B un de l'Entente des VI, la lettre C un de Tournai et la lettre D un de l'Aile gauche athoise. Les lettres V, Y et P désignent la catégorie d'âge du pigeon classé. Le nombre suivant ces lettres dévoile soit le total de pigeons engagés par l'amateur, soit le quorum de prix dudit amateur à ce stade du résultat.

Une analyse sommaire :

- *Toury fait davantage recette qu'Orléans*
- *top du vol à plus de 1.600 m*
- *déroulement plus équilibré à juniors*
- *troisième titre de pointeur de la campagne pour* ***Philippe Willen, Pottes****.*



Localisation du pointeur

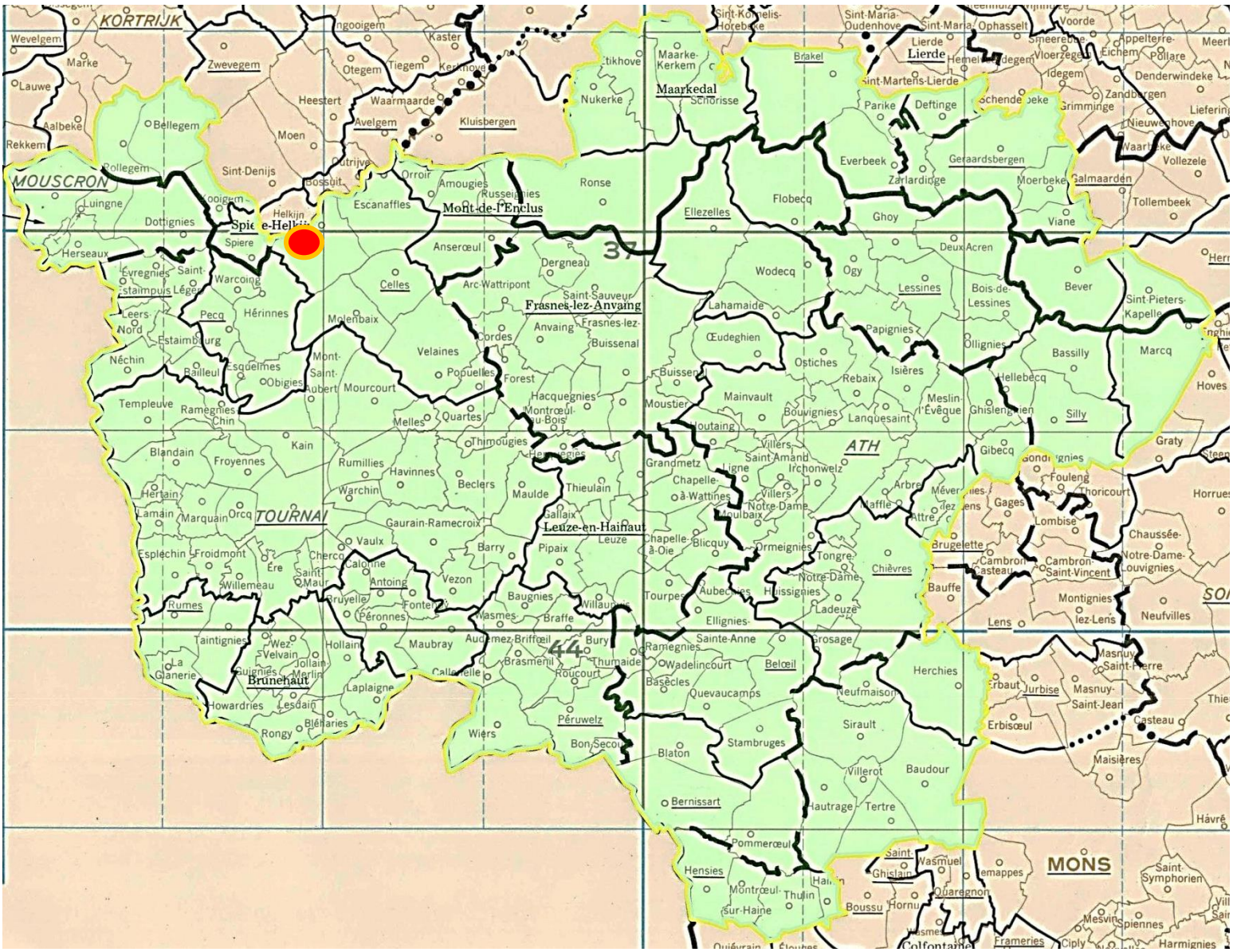

Vieux et yearlings réunis : 2.869.

1 Willen Philippe, Pottes (A-V-11), 301.077 km, 1661.29. 2 Marien Julien, Kooigem (A-V-6), 301.611 km, 1636.37. 3 Casaert-Senechal, Russeignies (D-V-210), 306.703 km, 1635.09. 4 Casaert-Senechal (C-V-2), 321.722 km, 1634.44. 5 Casaert-Senechal (D-V-3), 1633.78. 6 Degand Bruno-Vi-Ma, Ligne (D-V-86), 299.814 km, 1632.82. 7 Casaert-Senechal (D-V-4), 1632.19. 8 Casaert-Senechal (D-V-5), 1632.05. 9 Carrez Gervais, Ellezelles (D-Y-25), 310.616 km, 1631.95. 10 Casaert-Senechal (D-Y-6), 1631.18. 10 Casaert-Senechal (D-Y-7), 1631.18. 12 Casaert-Senechal (D-Y-8), 1629.59. 13 Casaert-Senechal (D-Y-9), 1628.58. 14 Casaert-Senechal (D-V-10), 1623.26. 15 Decroos Daniel, Antoing (B-Y-19), 286.079 km, 1622.98. 16 Quintard Thomas, Kain (A-V-22), 291.298 km, 1621.62. 17 Carrez Gervais (V-2), 1621.45. 18 Calonne Jean-R, Péruwelz (D-V-45), 284.664 km, 1619.24. 19 Van der Linden Leny, Parike (D-Y-16), 318.921 km, 1617.10. 20 Dierickx Luc, Mont-Saint-Aubert (C-V-8), 295.279 km, 1614.57…

Le coin des statistiques - Classification par trois						
	Contingent	Lanterne rouge	Prix enlevés en fonction de la plus rapide lanterne rouge		Prix enlevés dans le « top 20 »	
			Nombre	Pourcentage	Nombre	Pourcentage
Dottignies	329	1422.99*	102	92,73	7	35
Les VI	431	1361.73*	74	51,39	5	25
Tournai	676	1418.74*	200	88,50	8	40
Total	**1.436**		**376**	**78,50**	**20**	**100**
Tournaisis	1.436	1422.99*	376	78,50	6	30
Aile gauche	1.433	1340.83	304	63,60	14	70
Total	**2.869**		**680**	**71,06**	**20**	**100**

* vitesse majorée pour faute de classement VY dans chaque entente

Le tableau ci-dessus comprend deux parties. La première développe les statistiques relatives aux doublages de Dottignies, des VI et de Tournai. Dans la seconde, les résultats tournaisiens et de l'Aile gauche athoise qui n'organise pas de concours pour vieux ont été fusionnés.

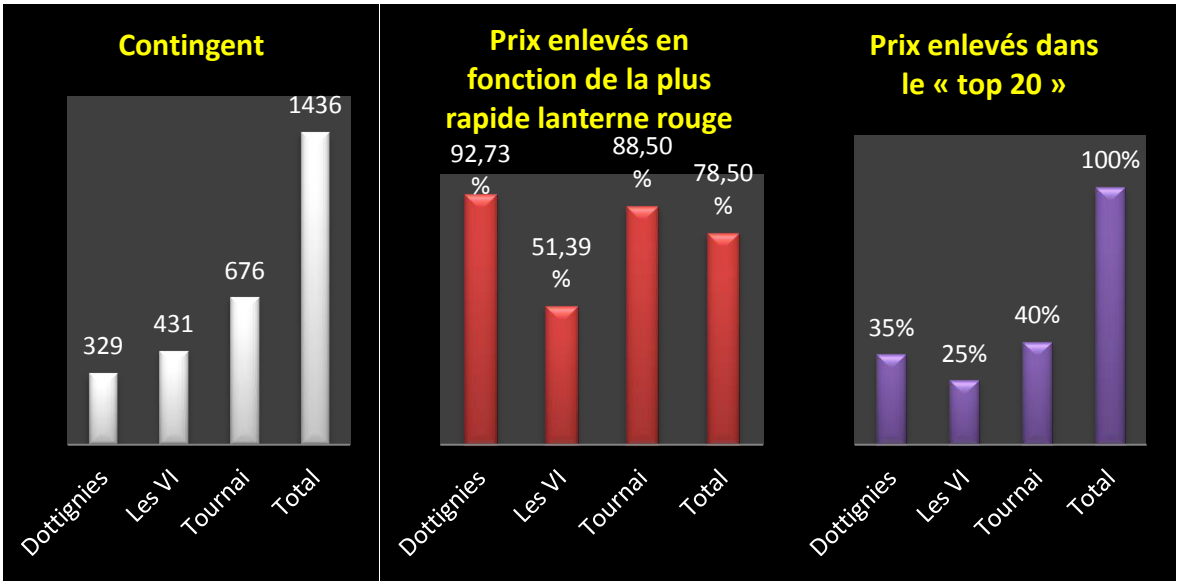

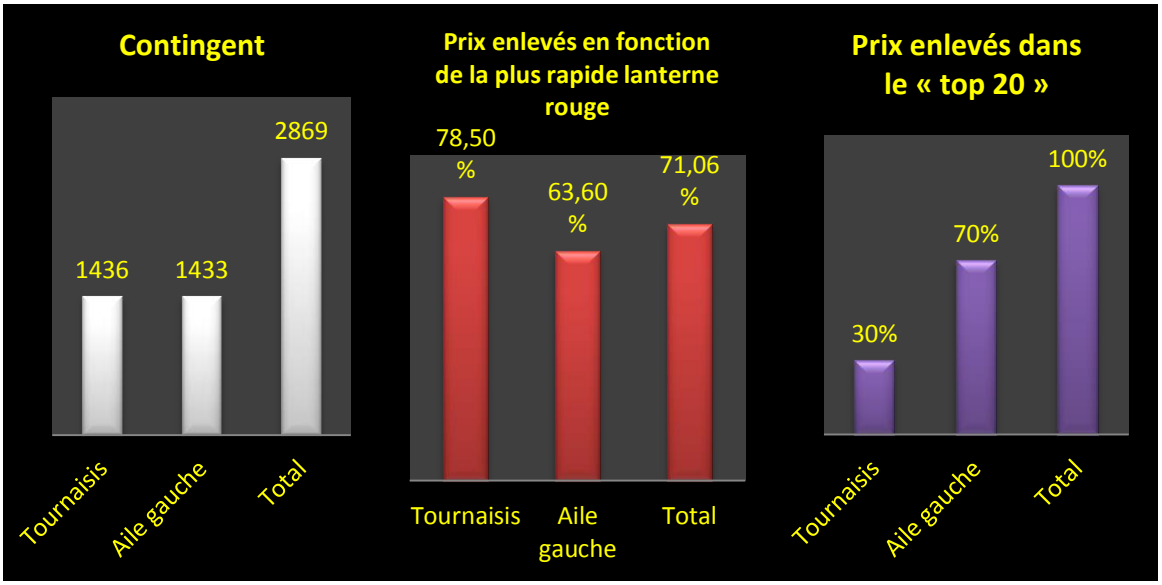

Yearlings : 1.440.

1 Carrez Gervais, Ellezelles (D-11), 310.616 km, 1631.95. 2 Casaert-Senechal, Russeignies (D-73), 306.703 km, 1631.18. 3 Casaert-Senechal (D-2), 1629.59. 4 Casaert-Senechal (D-3), 1628.58. 5 Decroos Daniel, Antoing (B-11), 286.079 km, 1622.98. 6 Van der Linden Leny, Parike (D-16), 318.921 km, 1617.10. 7 Casaert-Senechal (D-4), 1613.58. 8 Casaert-Senechal (D-5), 1613.16. 9 Casaert-Senechal (D-6), 1611.04. 10 Casaert-Senechal (D-7), 1610.48. 11 Francois Etienne, Gaurain-Ramecroix (B-7), 1609.87. 12 Lequenne-Houfflain, Pottes (C-42), 301.958 km, 1606.44. 13 Spileers Mario, Ronse (D-15), 311.230 km, 1605.96. 14 Baert-Debusschere, Ere (B-25), 285.599 km, 1605.27. 15 Vandemeulebroecke Carlos & Xavier, Saint-Léger (4-32), 297.664 km, 1603.79. 16 Nottebaert Arthur, Templeuve (A-17), 291.264 km, 1602.11. 17 Vande Walle Yves, Mont-de-l'Enclus (C-46), 306.751 km, 1599.88. 18 Casaert-Senechal (D-8), 1595.54. 19 Casaert-Senechal (C-9), 1595.47. 20 Casaert-Senechal (D-10), 1591.12…

Le coin des statistiques - Classification par trois						
	Contingent	Lanterne rouge	Prix enlevés en fonction de la plus rapide lanterne rouge		Prix enlevés dans le « top 20 »	
			Nombre	Pourcentage	Nombre	Pourcentage
Dottignies	141	1382.34	47	100	6	30
Les VI	234	1282.06	41	52,56	4	20
Tournai	335	1374.27	107	95,54	10	50
Total	**710**		**195**	**82,28**	**20**	**100**
Tournaisis	710	1382.34	195	82,28	8	40
Aile gauche	730	1308.01	187	76,64	12	60
Total	**1.440**		**382**	**79,58**	**20**	**100**

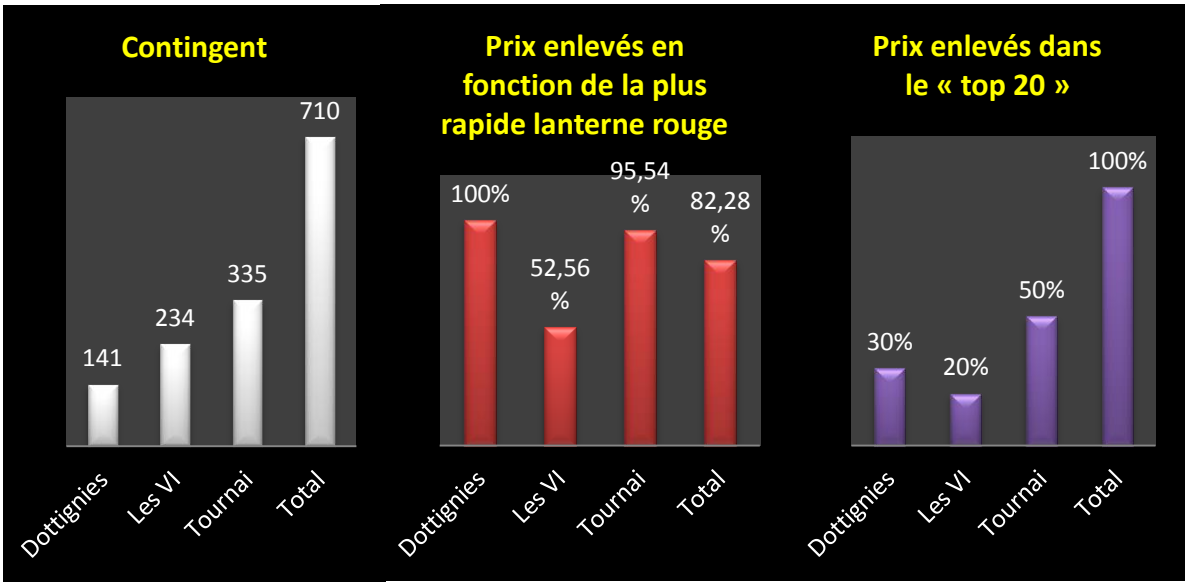

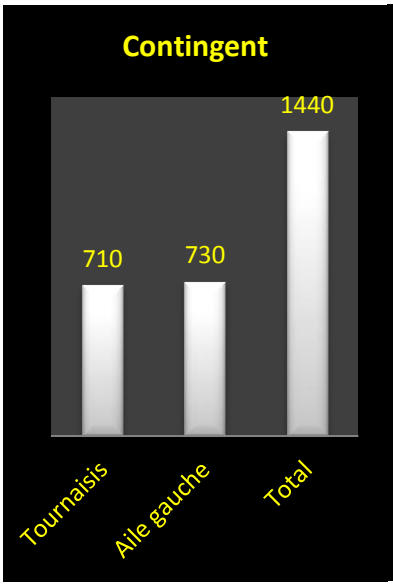
Contingent
710
730
1440
Tournaisis
Aile gauche
Total

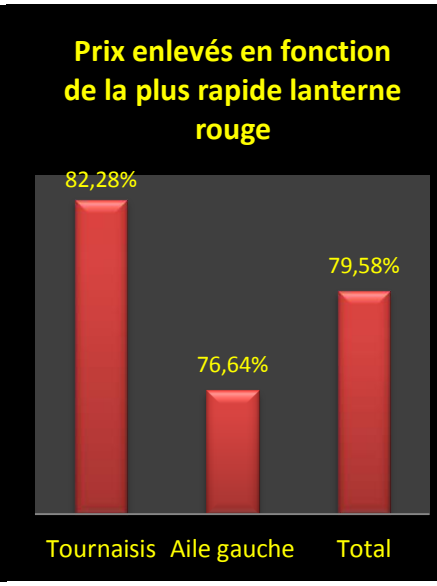
Prix enlevés en fonction de la plus rapide lanterne rouge
82,28%
76,64%
79,58%
Tournaisis
Aile gauche
Total

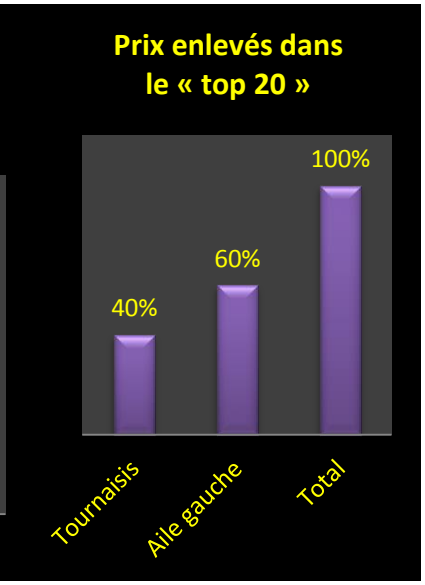
Prix enlevés dans le « top 20 »
40%
60%
100%
Tournaisis
Aile gauche
Total

Le lâcher Aile droite athoise – L'Avenir : 7 h 20.

Entente de la Dendre et Sud et l'association Avenir-Bierghes-Secteur 1 du Brabant wallon sont lâchés en même temps sans pour autant proposer de jeu commun. « Coulon Futé » délivre des résultats exclusifs les concernant. Les statistiques établies, calculées en fonction de la plus rapide clôture de chaque catégorie organisée, cernent l'impact de chaque groupement sur le déroulement de l'épreuve.
Un code de lecture est d'application pour comprendre les données notées entre parenthèses. La lettre A désigne un participant d'Entre Dendre et Senne, la lettre B un d'Avenir-Bierghes-Secteur 1 en Brabant wallon. Les lettres V, Y et P désignent la catégorie d'âge du pigeon classé. Le nombre suivant ces lettres dévoile soit le total de pigeons engagés par l'amateur, soit le quorum de prix dudit amateur à ce stade du résultat.

Une analyse sommaire :

- *contingent de nouveau en progression*
- *clôtures assez proches*
- *nouvelle mainmise de L'Avenir-Secteur 1 Brabant wallon dans les tops*
- ***Verachtert-Hanne, Bousval**, pointeurs.*



Localisation du pointeur

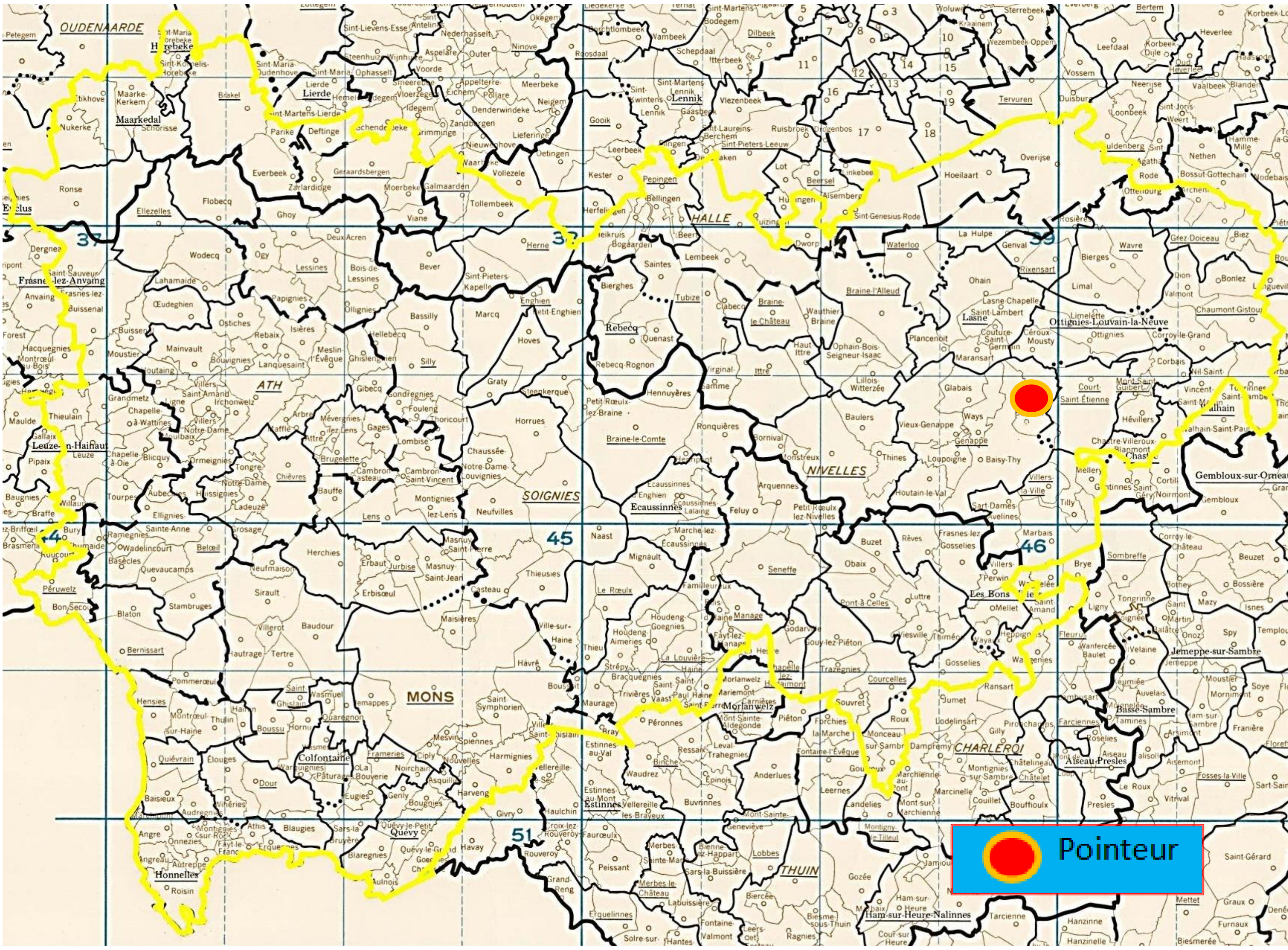

Vieux et yearlings réunis : **2.390.**

1 Verachtert-Hanne, Bousval (B-V-52), 330.226 km, 1728.93. 2 Boschmans Ronny & G, Herne (B-Y-56), 320.971 km, 1718.87. 3 Boschmans Ronny & G (Y-2), 1712.14. 4 Boschmans Ronny & G (V-3), 1711.69. 5 Boschmans Ronny & G (Y-4), 1711.54. 6 Boschmans Ronny & G (Y-5), 1711.38. 7 Murez-Marichal, Wadelincourt (A-V-82), 289.916 km, 1704.21. 8 Murez-Marichal (Y-2), 1703.88. 9 Murez-Marichal (V-3), 1703.71. 10 Boschmans Ronny & G (V-6), 1703.36. 11 Gaie Frères, La Bouverie (B-V-26), 284.952 km, 1701.03. 12 Lethem José, Virginal-Samme (B-V-8), 318.829 km, 1701.02. 13 Lethem José (V-2), 1699.81. 14 Gorniak Cordaro, Hornu (B-V-8), 285.495 km, 1697.35. 15 Boschmans Ronny & G (V-7), 1694.97. 16 Boschmans Ronny & G (Y-8), 1693.77. 17 Fortez José, Wihéries (B-V-24), 277.713 km, 1693.71. 18 Fortez José (V-2), 1692.68. 19 Boschmans Ronny & G (V-9), 1692.58. 20 Gaie Frères (V-2), 1691.44…

Le coin des statistiques - Classification par trois						
	Contingent	Lanterne rouge	Prix enlevés en fonction de la plus rapide lanterne rouge		Prix enlevés dans le « top 20 »	
			Nombre	Pourcentage	Nombre	Pourcentage
Dendre et Sud	743	1472.20	220	88,71	3	15
Avenir-Secteur 1	1.647	1489.65	549	100	17	85
Total	**2.390**		**769**	**96,49**	**20**	**100**

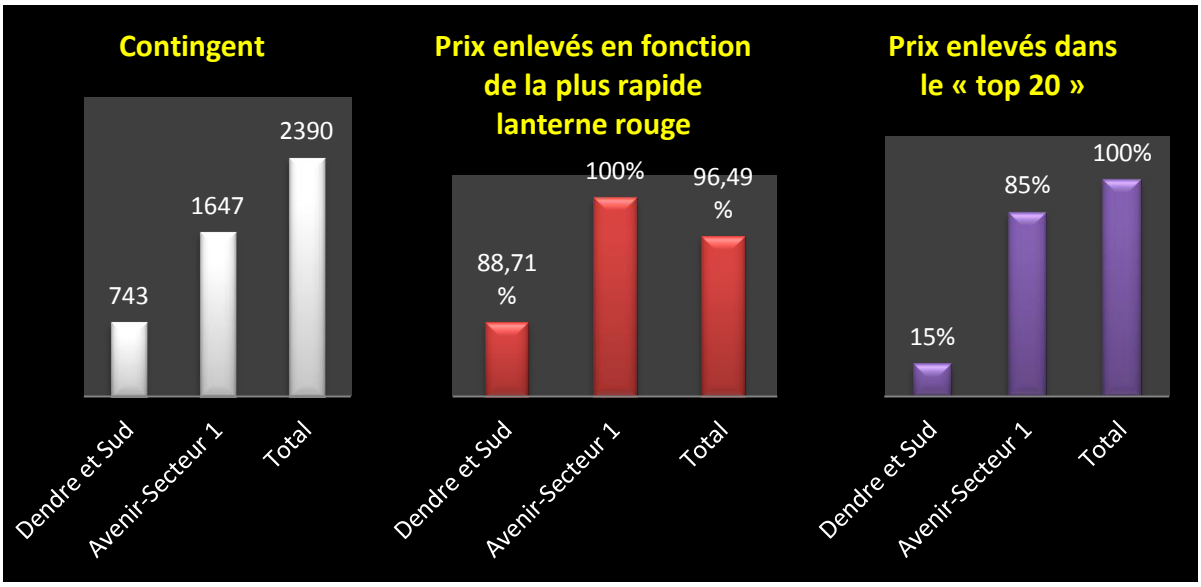

Yearlings : 1.094.

1 Boschmans Ronny & G, Herne (B386), 320.971 km, 1718.87. 2 Boschmans Ronny & G (2), 1712.14. 3 Boschmans Ronny & G (3), 1711.54. 4 Boschmans Ronny & G (4), 1711.38. 5 Murez-Marichal, Wadelincourt (A-31), 289.916 km, 1703.88. 6 Boschmans Ronny & G (5), 1693.77. 7 Leturcq-Duponchelle, Wadelincourt (A-2), 289.599 km, 1690.59. 8 Boschmans Ronny & G (6), 1690.06. 9 Boschmans Ronny & G (7), 1687.24. 10 Steenhaut André, Bassilly (B-9), 312.366 km, 1686.33. 11 Palm Jean-Pierre & Yvette, Braine-l'Alleud (B-7), 331.027 km, 1685.63. 12 Delhez Aurore, Lessines (A-24), 312.863 km, 1682.96. 13 Godsdeel Ludo, Hoeilaart (B-3), 340.859 km, 1681.73. 14 Mirabelle Adrien, Ghlin (B-30), 291.841 km, 1681.27. 15 Taillieu Danny, Genval (B-8), 337.605 km, 1680.46. 16 Murez-Marichal (2), 1676.78. 17 Van Overstraeten E, Overijse (B-14), 342.777 km, 1676.44. 18 Honore Claude, Boussu (B-46), 284.829 km, 1674.66. 19 Dame Herve, Fayt-lez-Manage (B-8), 276.271 km, 1674.53. 20 Boschmans Ronny & G Boschmans Ronny & G (8), 1672.59…

Le coin des statistiques - Classification par trois						
	Contingent	Lanterne rouge	Prix enlevés en fonction de la plus rapide lanterne rouge		Prix enlevés dans le « top 20 »	
			Nombre	Pourcentage	Nombre	Pourcentage
Dendre et Sud	378	1444.58	115	91,27	4	20
Avenir-Secteur 1	716	1458.07	239	100	16	80
Total	**1.094**		**354**	**96,99**	**20**	**100**
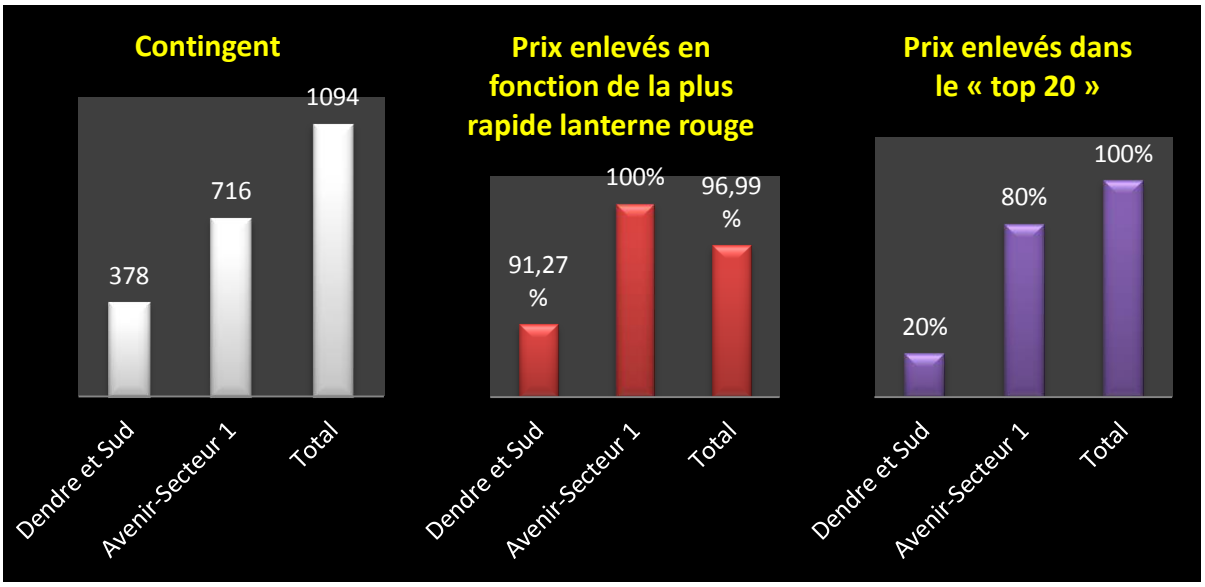
Remarque : Entente de la Dendre et le Sud n'organise pas de concours spécifique aux vieux.