

2020



Pour ceux qui souhaitent en savoir davantage !

Ce dossier est exclusivement réservé au demi-fond, « Coulon Futé » y propose, avec la collaboration des classificateurs, les résultats de deux lâchers : « Tournaisis-Aile gauche athise » d'abord, « Aile droite athise-L'Avenir (Mons) –Secteur 1 en Brabant wallon » ensuite.

Des statistiques sont établies pour cerner de manière argumentée et rationnelle le déroulement des épreuves.

Bonne saison à tous ! Bonne réflexion !

Dossier du 04 juillet: Toury

Toury	légèrement nuageux, plafond haut, bonne visibilité, sud-ouest modéré	Canal Escaut, Tournaisis, ouest	8:20
Toury		Ath, Lessines, Renouveau	8:30
Toury		Centre Charleroi	8:40

Le lâcher Tournaisis-Aile gauche athoise : 8 H 20.

- * Les résultats, fusionnant ceux de Dottignies, de l'Entente des VI et de Tournai (trois groupements tournaisiens) avec ceux des ententes des V, des Frontières et de l'Ouest (trois ententes athoises) sont exclusifs car ces six groupements n'organisent pas de jeu en commun. Les statistiques établies, calculées en fonction de la plus rapide clôture de chaque catégorie organisée, cernent l'impact de chaque groupement sur le déroulement.
- * Un code de lecture est d'application. La lettre A désigné un participant de Dottignies, la lettre B un de l'Entente des VI, la lettre C un de Tournai et la lettre D un de l'Aile gauche athoise. Ces quatre lettres, en cas de récurrence, sont remplacées par un nombre indiquant le total de prix décrochés par l'amateur selon l'avancement du classement.
- * Le nombre suivant la lettre dévoile le quorum de pigeons engagés par l'amateur.
- * Dans le résultat vieux et yearlings réunis, les lettres V et Y indiquent la catégorie du pigeon classé.
- * La carte proposée permet de concrétiser au mieux le déroulement de l'épreuve.

Une analyse sommaire :

- le contingent a repris un quart des pertes de la semaine précédente
- le contingent de l'Entente du Tournaisis... de nouveau le double de celui de l'aile gauche athoise
- des tops davantage répartis que lors des deux précédentes sorties
- podium du vol à l'actif de vieux
- l'aile gauche athoise clôture chaque fois en premier
- Aldo Nihoul, de Laplaigne, pointeur.



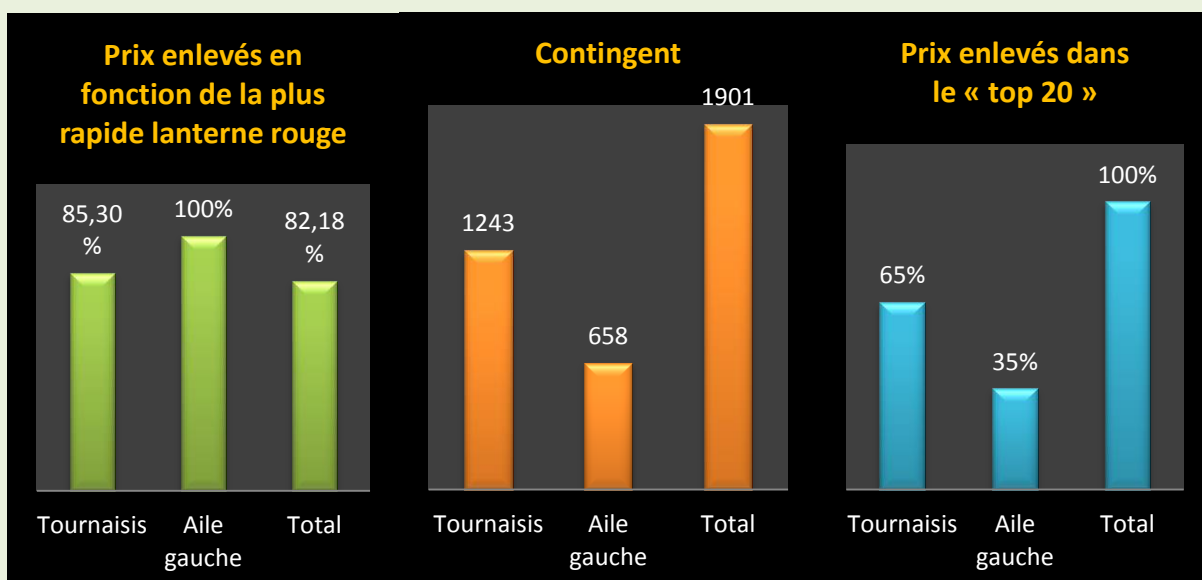
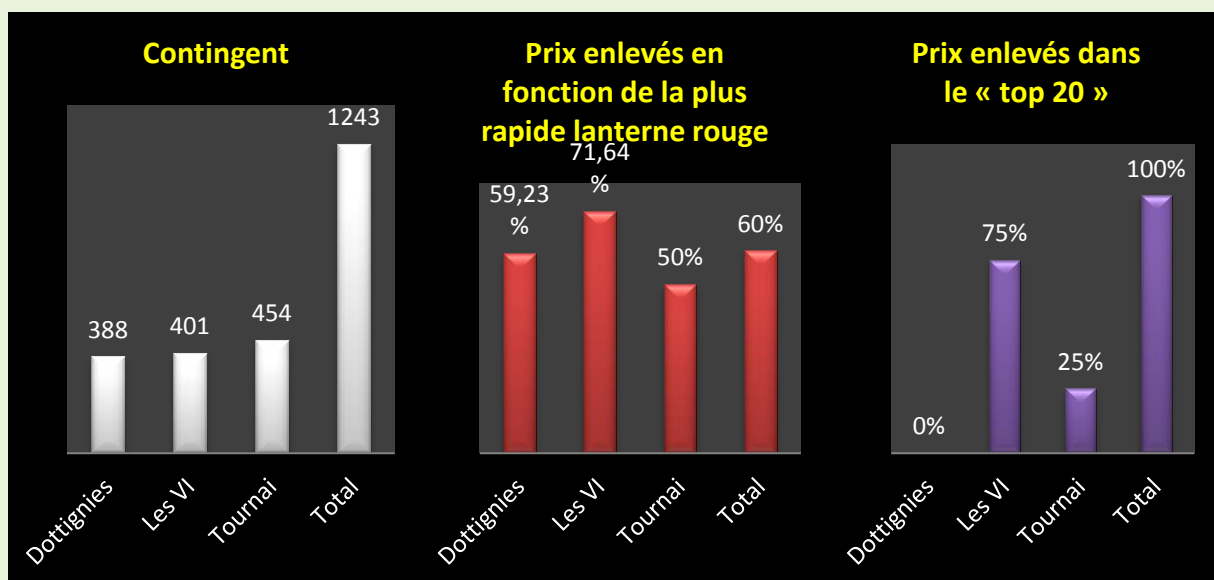
Vieux et yearlings réunis : 1901.

1 Nihoul Aldo, Laplaigne (B-V-20), 281.565 km, 1740.20. 2 Spileers Mario, Ronse (D-V-4), 311.230 km, 1739.08. 3 Nihoul Aldo (V-2), 1736.62. 4 Francois-Delporte, Wadelincourt (D-V-22), 289.478 km, 1733.92. 5 Murez-Marichal, Wadelincourt (D-Y-19), 289.916 km, 1733.65. 6 Van Renterghem-Debliquy, Pipaix (D-V-6), 291.911 km, 1731.89. 7 Nihoul Aldo (V-3), 1731.10. 8 Dubois Patrick, Gaurain (B-Y-23), 290.156 km, 1730.32. 9 Nihoul Aldo (V-4), 1726.15. 10 Dubois Michel, Kain (C-V-21), 291.161 km, 1723.18. 11 Vandeputte Eric, Brasménil (D-V-7), 285.992 km, 1722.09. 12 Francois-Delporte (Y-2), 1717.46. 13 Nihoul Aldo (V-5), 1715.11. 14 Devoet en Zoon, Ronse (D-V-8), 309.103 km, 1714.85. 15 Nihoul Aldo (V-6), 1714.76. 16 Dupont Alain, Gaurain (B-V-18), 290.923 km, 1710.80. 17 Mahieu Thierry, Laplaigne (B-V-11), 282.213 km, 1710.10. 18 Petit Frank, Kain (C-Y-9), 291.744 km, 1707.10. 19 Francois Etienne, Gaurain (B-Y-9), 291.816 km, 1707.02. 20 Delcourt Paul Péronnes (B-V-11), 285.424 km, 1706.01...

Le coin des statistiques - Classification par trois						
	Contingent	Lanterne rouge	Prix enlevés en fonction de la plus rapide lanterne rouge		Prix enlevés dans le « top 20 »	
			Nombre	Pourcentage	Nombre	Pourcentage
Dottignies	388	1592.51*	77	59,23	0	0
Les VI	401	1554.86*	96	71,64	15	75
Tournai	454	1505.64*	76	50	5	25
Total	1243		249	60	20	100
Tournaisis	1243	1516.21	354	85,30	13	65
Aile gauche	658	1545.64	167	100	7	35
Total	1901		521	82,18	20	100

* Le tableau ci-dessus comprend deux parties. La première développe les statistiques relatives aux doublages de Dottignies des VI et de Tournai qui n'organisent pas de résultat pour vieux et yearlings réunis, « Coulon Futé » a fusionné des résultats tournaisiens pour pouvoir, dans la seconde partie, établir les statistiques concernant cette fois le Tournaisis et l'Aile gauche athoise relevant en 2020 du même lâcher.

Dans le Tournaisis, le pourcentage 100 de prix enlevés ne peut être atteint.



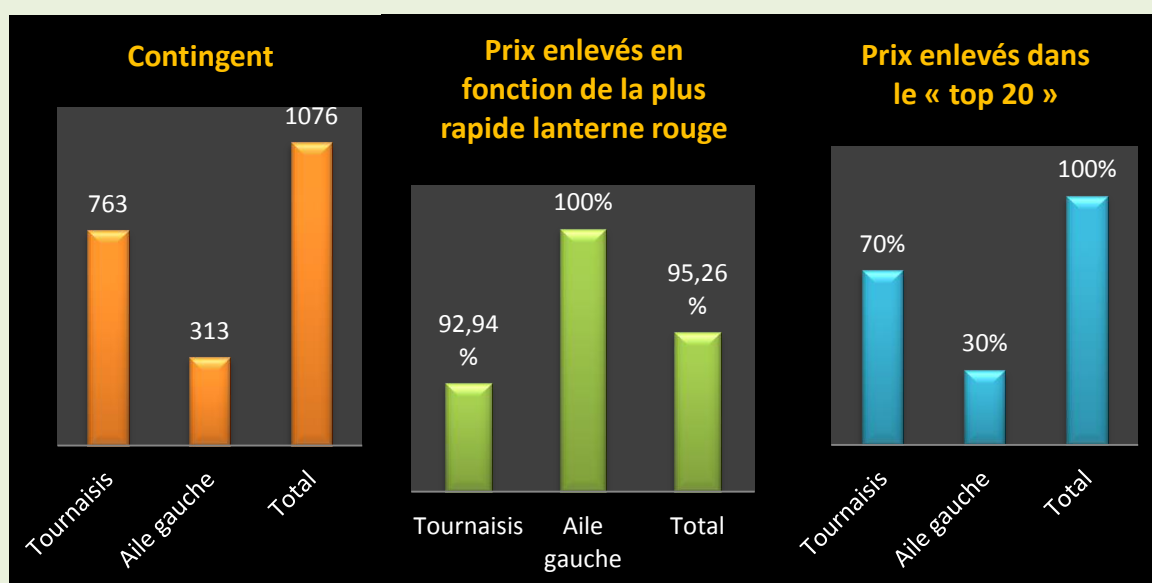
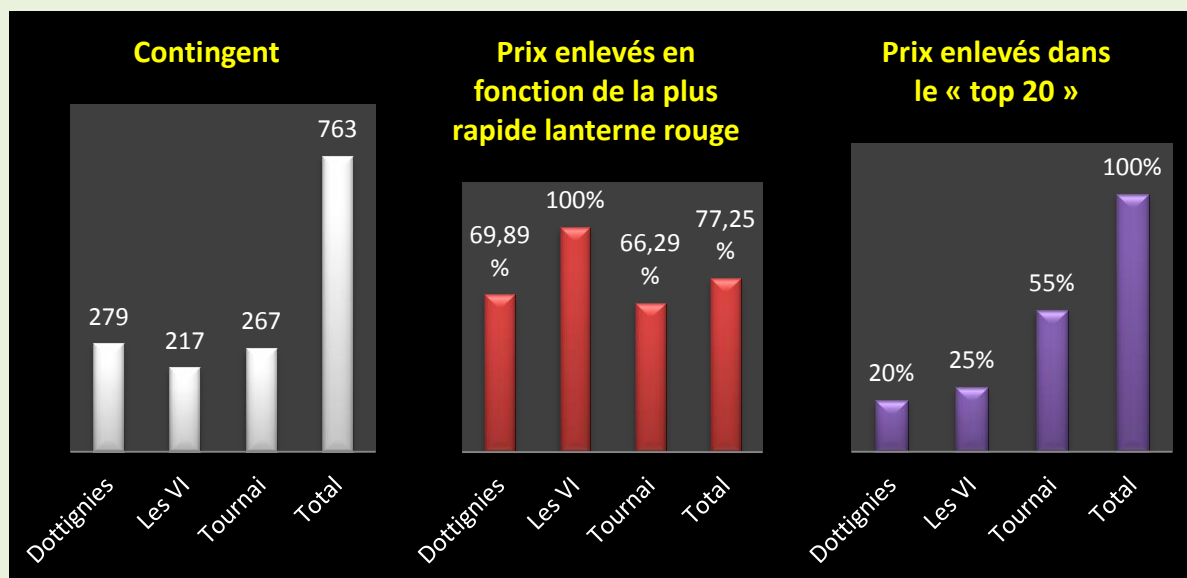
Yearlings : 1076.

1 Murez-Marichal, Wadelincourt (D-19), 289.916 km, 1733.65. 2 Dubois Patrick, Gaurain (B-21), 290.156 km, 1730.32. 3 Francois-Delporte, Wadelincourt (D-12), 289.478 km, 1717.46. 4 Petit Frank, Kain (C-6), 291.744 km, 1707.10. 5 Francois Etienne, Gaurain (B-6), 291.816 km, 1707.02. 6 Van de Kerkhove Marcel, Vaulx (C-4), 289.192 km, 1702.79. 7 Cornil Alain, Bury (D-152), 289.133 km, 1700.23. 8 Fontaine P/F, Basècles (D-13), 287.675 km, 1699.87. 9 Mahieu Thierry, Laplaigne (B-5), 282.213 km, 1696.39. 10 Pipers Yvon, Tournai (C-2), 288.261 km, 1695.98. 11 Allemeersch André, Pottes (C-11), 301.760 km, 1693.69. 12 Allemeersch André (2), 1692.27. 13 Pipers Yvon (2), 1690.84. 14 Baraffe Michel, Kain (C-19), 291.293 km, 1689.79. 15 Francois Jean-Claude, Thumaide (D-10), 289.139 km, 1689.55. 16 Petit Frank (2), 1689.31. 17 Leturcq-Duponchele, Wadelincourt (D-14), 289.599 km, 1688.95. 18 Lefebvre Emile, Antoing (B-8), 287.099 km, 1684.35. 19 Lequenne-Houfflain, Pottes (C-19), 301.958 km, 1684.25. 20 Dierickx Luc, Mont-Saint-Aubert (C-12), 295.279 km, 1682.66...

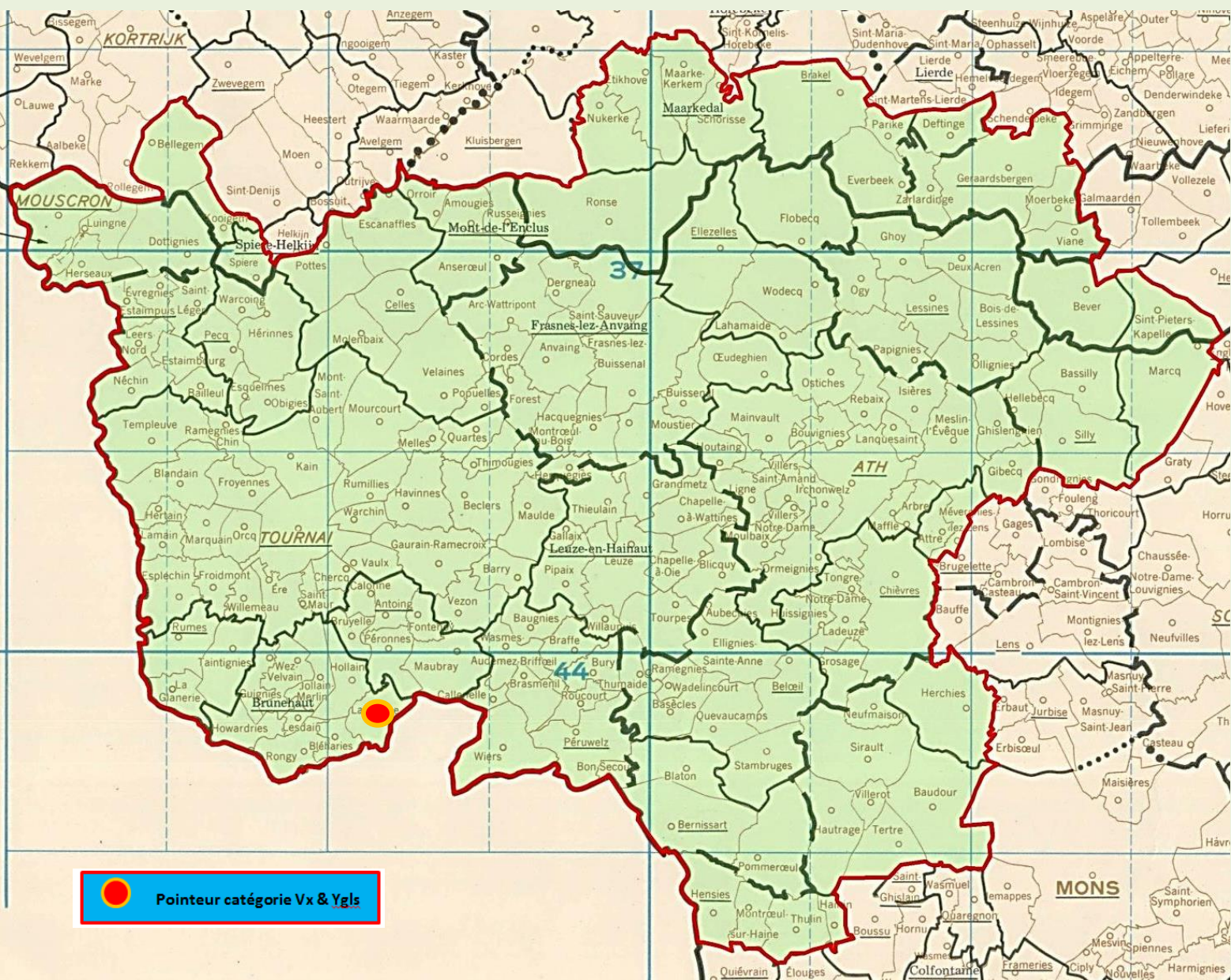
Le coin des statistiques - Classification par trois

	Contingent	Lanterne rouge	Prix enlevés en fonction de la plus rapide lanterne rouge		Prix enlevés dans le « top 20 »	
			Nombre	Pourcentage	Nombre	Pourcentage
Dottignies	279	1476.55	65	69,89	4	20
Les VI	217	1533.14	73	100	5	25
Tournai	267	1495.58	59	66,29	11	55
Total	763		197	77,25	20	100
Tournois						
Tournois	763	1498.18	237	92,94	14	70
Aile gauche	313	1511.17	105	100	6	30
Total	1076		342	95,26	20	100

Remarque : l'Aile gauche athoise n'organise pas de concours spécifique aux vieux.



Localisation du pointeur



Le lâcher Aile droite athoise – L’Avenir : 8 h 30.

* Les résultats, fusionnant ceux de l’Aile droite athoise (Entente de la Dendre et Sud) et de l’association Avenir-Bierghes-Secteur 1 du Brabant wallon sont exclusifs car ces deux ententes n’organisent pas de jeu en commun. Les statistiques établies, calculées en fonction de la plus rapide clôture de chaque catégorie organisée, cernent l’impact de chaque groupement sur le déroulement.

* Un code de lecture est d’application. La lettre A désigne un participant de l’Entente de la Dendre et Sud, la lettre B un de l’association Avenir-Bierghes-Secteur 1 du Brabant wallon. Ces deux lettres, en cas de récurrence, sont remplacées par un nombre indiquant le total de prix décrochés par l’amateur selon l’avancement du classement.

* Le nombre suivant la lettre dévoile le nombre de pigeons engagés par l’amateur.

* Dans le résultat vieux et yearlings réunis, les lettres V et Y indiquent la catégorie du pigeon classé.

* La carte proposée permet de concrétiser au mieux le déroulement de l’épreuve.

Une analyse sommaire :

- un contingent de 1900 pigeons
- première sortie « transparisienne » des jeunes
- un vieux et un junior à plus de 1800 m, le premier jeune à 1703 m
- toutes les clôtures les plus rapides au crédit de l’Avenir
- équilibre parfait dans le top des jeunes, ce n’est pas le cas dans les autres
- les **Gorniak Cordaro, d’Hornu**, pointeurs.



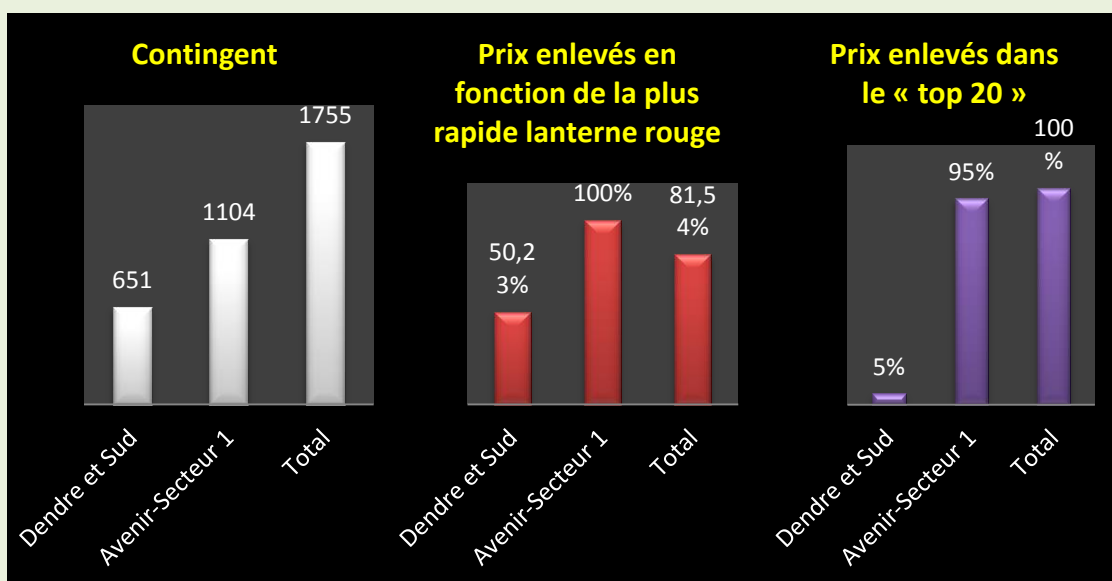
Vieux et yearlings réunis : 1755.

1 Gorniak Cordaro, Hornu (B-V-15), 285.495 km, 1809.60. 2 Gorniak Cordaro (Y-2), 1808.64. 3 Cirier-Ruelle, Sirault (B-V-22), 290.219 km, 1789.24. 4 Gorniak Cordaro (Y-3), 1784.71. 5 Gorniak Cordaro (Y-4), 1784.34. 6 Delhez Serge, Oisquercq (B-Y-7), 321.990 km, 1783.76. 7 Demol Jos, Dworp (B-V-21), 330.246 km, 1780.94. 8 Demol Jos (Y-2), 1780.46. 9 Eeckhoudt Christophe, Bierghes (B-Y-12), 321.519 km, 1778.01. 10 Quevy-Neddy, Ladeuze (B-V-23), 295.271 km, 1777.31. 11 Andries &

Fils, La Hulpe (B-Y-20), 338.052 km, 1773.15. 12 Demol Jos (V-3), 1771.86. 13 Cirier-Ruelle (V-2), 1771.77. 14 Andries & Fils (Y-2), 1771.60. 15 Andries & Fils (Y-3), 1771.29. 16 Eeckhoudt R & F, Bierghes (B-V-4), 321.742 km, 1770.32. 17 Palm Jean-Pierre & Yvette, Braine-l'Alleud (B-V-6), 331.027 km, 1766.89. 18 Derycke Christian, Braine-l'Alleud (B-V-14), 331.094 km, 1765.36. 19 Descamps Ant., Wihéries (B-V-21), 278.000 km, 1765.26. 20 De Sy Eric, Pommeroeul (A-V-18), 1764.68...

Le coin des statistiques - Classification par trois						
	Contingent	Lanterne rouge	Prix enlevés en fonction de la plus rapide lanterne rouge		Prix enlevés dans le « top 20 »	
			Nombre	Pourcentage	Nombre	Pourcentage
Dendre et Sud	651	1555.38	109	50,23	1	5
Avenir-Secteur 1	1104	1636.00	368	100	19	95
Total	1755		477	81,54	20	100

Remarque : Entente de la Dendre et le Sud n'organise pas de concours réservé aux vieux.

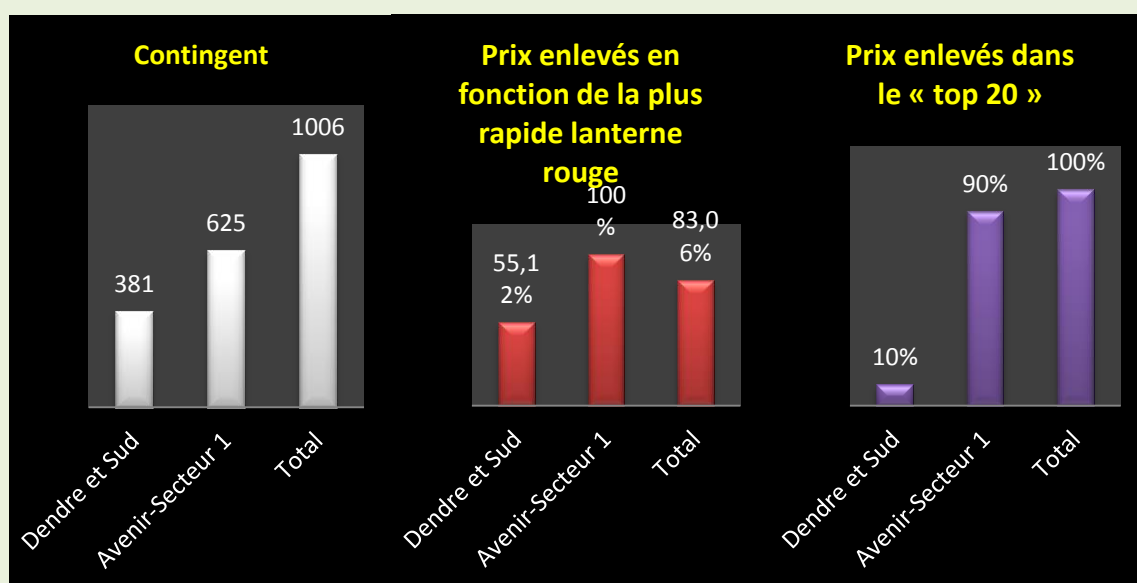


Yearlings : 1006.

1 Gorniak Cordaro, Hornu (B-6), 285.495 km, 1808.64. 2 Gorniak Cordaro (2), 1784.71. 3 Gorniak Cordaro (3), 1784.34. 4 Delhez Serge, Oisquercq (B-4), 321.990 km, 1783.76. 5 Demol Jos, Dworp (B-7), 330.246 km, 1780.46. 6 Eeckhoudt Christophe, Bierghes (B-12), 321.519 km, 1778.01. 7 Andries & Fils, La Hulpe (B-20), 338.052 km, 1773.15. 8 Andries & Fils (2), 1771.60. 9 Andries & Fils (3),

1771.29. 10 Cirier-Ruelle, Sirault (B-9), 290.219 km, 1763.87. 11 Murez-Marichal, Wadelincourt (A-15), 289.916 km, 1761.87. 12 Gorniak Cordaro (4), 1752.39. 13 Quevy-Neddy, Ladeuze (B-11), 295.271 km, 1751.65. 14 Vaillant Logan, Boussu (B-4), 284.201 km, 1747.49. 15 Francois-Delporte, Wadelincourt (A-11), 289.478 km, 1746.29. 16 Meurant Patrice, Soignies (B-7), 307.813 km, 1743.48. 17 Cirier-Ruelle (2), 1739.20. 18 Descamps Ant., Wihéries (B-15), 278.000 km, 1738.04. 19 Leclercq Eric, Colfontaine (B-8), 282.764 km, 1737.94. 20 Cirier-Ruelle (3), 1736.95...

Le coin des statistiques - Classification par trois						
	Contingent	Lanterne rouge	Prix enlevés en fonction de la plus rapide lanterne rouge		Prix enlevés dans le « top 20 »	
			Nombre	Pourcentage	Nombre	Pourcentage
Dendre et Sud	381	1530.63	70	55,12	2	10
Avenir-Secteur 1	625	1607.16	209	100	18	90
Total	1006		279	83,06	20	100



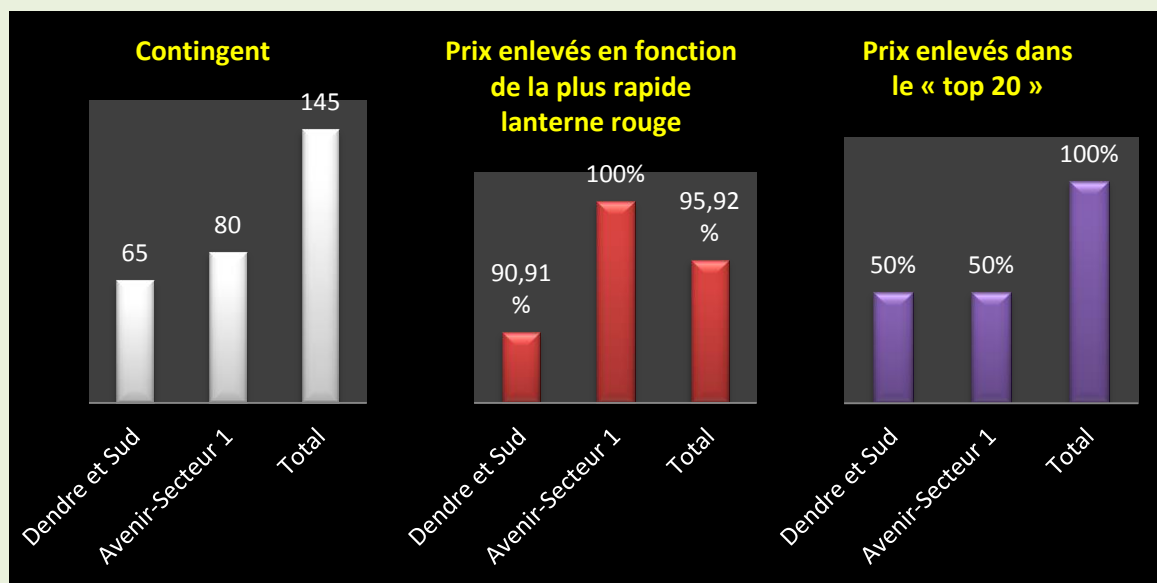
Jeunes : 145.

1 Genlain Philippe, Sirault (B-2), 289.832 km, 1703.89. 2 Boboc Marius, Bassilly (B-63), 312.300 km, 1677.07. 3 Boboc Marius (2), 1669.75. 4 Vancauwenberghe Gilbert, Goferdinge (A-4), 318.191 km, 1668.54. 5 Haelterman Roger, Onkerzele (A-17), 322.481 km, 1643.35. 6 Delhez Aurore, Lessines (A-25), 312.863 km, 1642.32. 7 Delhez Aurore (2), 1638.31. 8 Delhez Aurore (3), 1635.03. 9 Van Bockstaele Antoine, Bever (A-19), 316.109 km, 1626.91. 10 Boboc Marius (3), 1574.48. 11 Boboc

Marius (4), 1569.47. 12 Boboc Marius (5), 1568.55. 13 Vancauwenberghe Gilbert (2), 1568.34. 14 Boboc Marius (6), 1762.54. 15 Delhez Aurore (4), 1555.88. 16 Boboc Marius (7), 1544.00. 17 Delhez Aurore (5), 1542.49. 18 Delhez Aurore (6), 1541.95. 19 Boboc Marius (8), 1540.57. 20 Boboc Marius (9), 1531.25...

Le coin des statistiques - Classification par trois

	Contingent	Lanterne rouge	Prix enlevés en fonction de la plus rapide lanterne rouge		Prix enlevés dans le « top 20 »	
			Nombre	Pourcentage	Nombre	Pourcentage
Dendre et Sud	65	1307.00	20	90,91	10	50
Avenir-Secteur 1	80	1322.18	27	100	10	50
Total	145		47	95,92	20	100



Localisation du pointeur

