



## Un regard toujours inédit !

*Publier un résultat connu avant de quitter le local, une conséquence de l'apport de l'informatique dans le sport colombole, n'apporte aucun enseignement supplémentaire aux amateurs, l'éventuelle répartition des enjeux exceptée.*

*Comme « Coulon Futé » ne souhaite nullement être réduit en une source de publicité réalisant de simples « copier-coller » du travail des classificateurs dont il salue au passage leur efficace collaboration, il met de nouveau tout en œuvre pour offrir une information inédite. Cette dernière ne peut en principe que susciter et alimenter des réflexions individuelles et collégiales, souhaitées prospectives, et ce pour peaufiner l'indispensable et vital côté rassembleur du sport ailé.*

*Pour ces raisons, il privilégie à nouveau en 2018 la recherche d'informations que le résultat d'une entente prise et analysée séparément ne peut en principe assurer. Aussi compose-t-il pour atteindre son objectif fixé des classements honorifiques dotés de statistiques en associant des groupements différents, jouant la même étape sans composer un général et lâchant évidemment leurs contingents respectifs à la même heure.*

*Les résultats « individuels » repris, de loin minoritaires, ne sont proposés qu'à des fins comparatives laissées au libre choix du « visiteur » de ce site.*

*Les cartes publiées permettent de localiser les pointeurs et les colonies reprises dans les différents « tops » établis.*

*Bonne saison !*

## Dossier 3 : samedi 19 mai

### Le télétexte nous a appris

Orleans-Saran	beau, bonne visibilité, nord faible à modéré	Petit Club	7:10
Orleans-Saran		le tournaisis	8:00
Orleans-Saran		L'Ouest, Ath, Lessines, Renouveau	8:10
Orleans-Saran		Centre Charleroi	8:20

### PETIT DEMI-FOND : ORLEANS

- *Lâcher : 8 h 10.*

(A) L'Avenir– (B) Entente des V-Entente Frontalière-Entente de l'Ouest-Entente de la Dendre-Le Sud

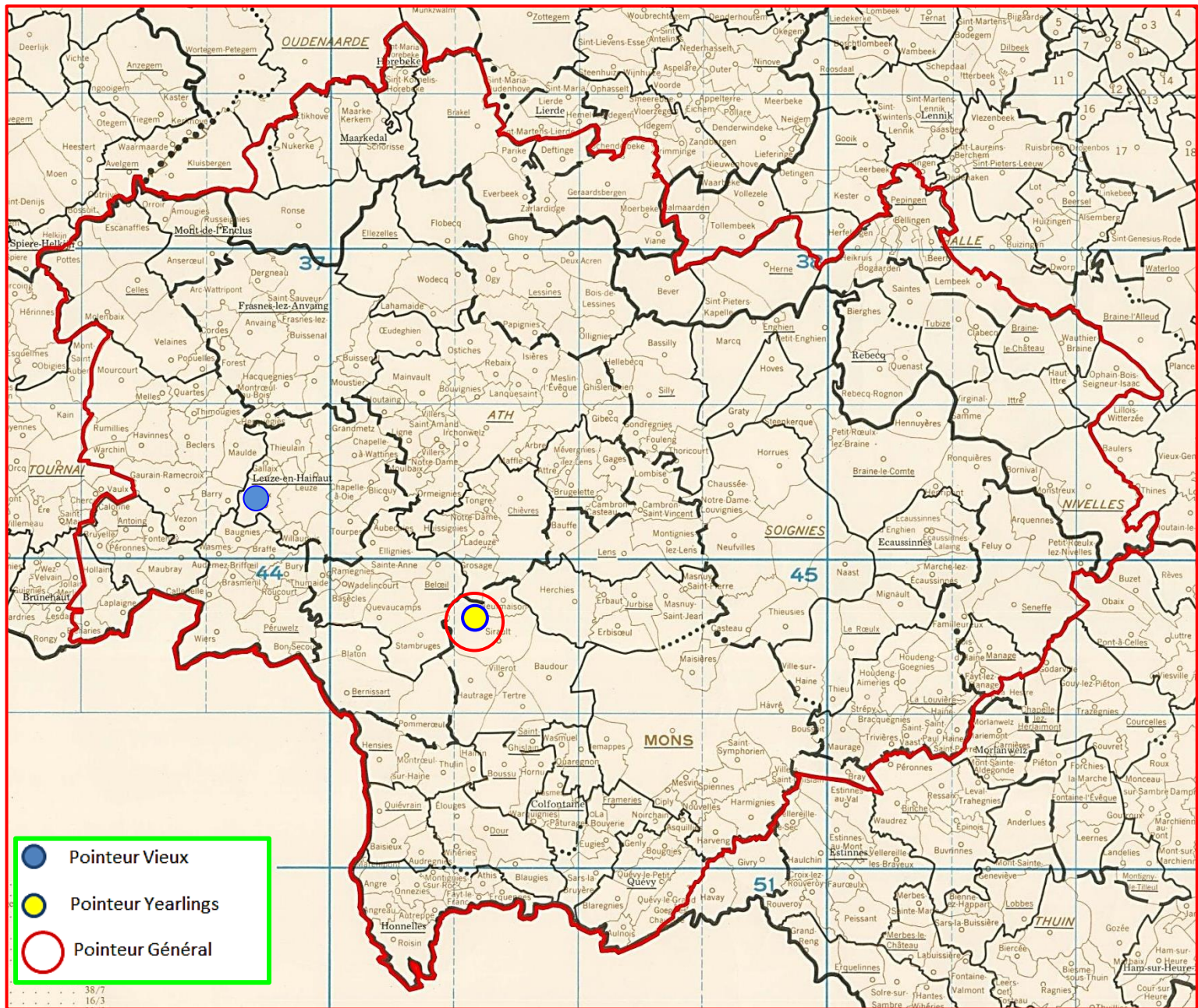
Comme les ententes ne proposent pas de général, « Coulon Futé » établit un classement honorifique doté de statistiques.

*Des faits à souligner au premier regard :*

- un contingent de 2045 pigeons
- l'entrée en matière du grand demi-fond à l'origine de la régression de 1648 unités
- première palme de pointeur général à mettre à l'actif de l'« Avenir »
- répartition de prix quasi totalement équilibrée dans les vieux
- 9 vieux et 16 juniors à plus de 1200 m
- un même scénario dans chaque top
- une palme et une clôture la plus rapide pour chaque entente
- la palme de pointeur général à un junior des **Genlain-Dupont, de Sirault**.



## Localisation des pointeurs

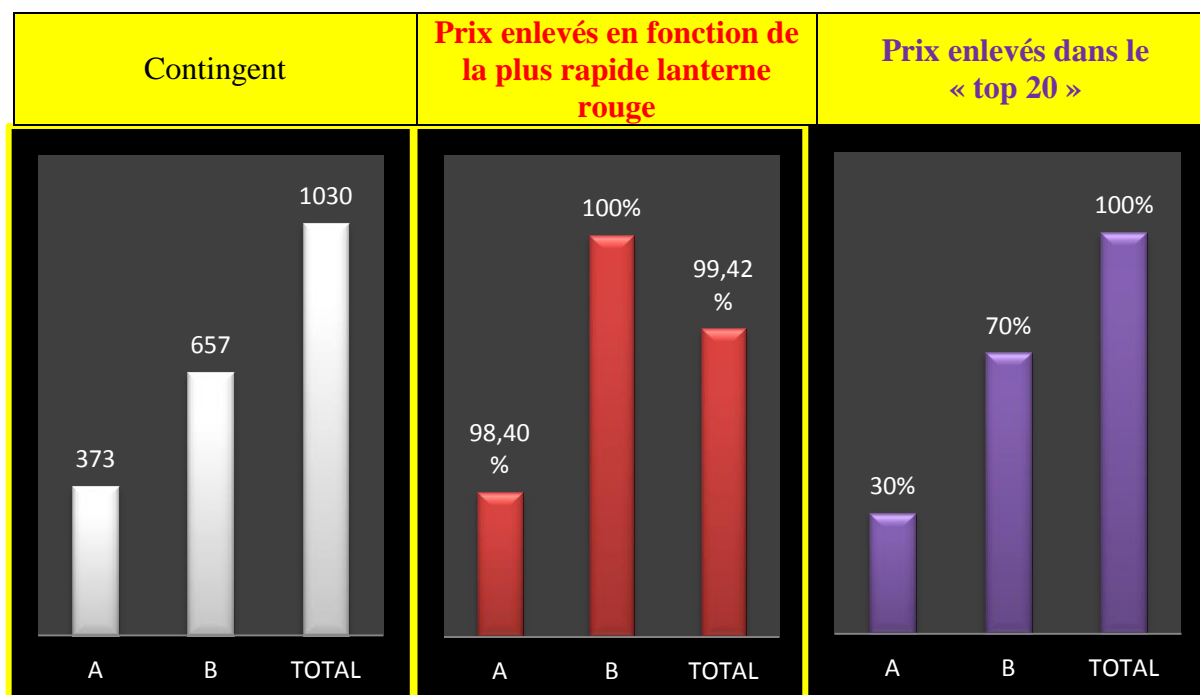


**Vieux** : 1030.

1 Van Renterghem-Debliquy, Pipaix (B), 318.448 km, 1228.02 . 2 Francois-Delporte, Wadelincourt (B), 315.909 km, 1211.07. 3 Gorniak-Cordaro, Hornu (A), 311.606 km, 1210.59. 4 Francois-Delporte (2), 1210.45. 5 Murez-Marichal, Wadelincourt (B), 316.341 km, 1209.90 . 6 Cirier-Ruelle, Sirault (A), 316.479 km, 1208.08 . 7 Abbate Fabien, Quevaucamps (B), 316.206 km, 1207.35. 8 Pauriche Mike, Stambruges (B), 314.310 km, 1202.34. 9 Vantighem Paul, Wasmes (A), 308.921 km, 1201.39. 10 Leturcq-Duponchelle, Wadelincourt (B), 316.023 km, 1199.48. 11 Cirier-Ruelle (2), 1199.30. 12 Gorniak-Cordaro (2), 1198.63. 13 Goemaere José & Gustave, Havinnes (B), 318.421 km, 1198.12. 14 Quevy Neddy, Ladeuze (A), 321.594 km, 1197.59. 15 Devoet Frederik, Renaix (B), 335.904 km, 1194.18. 16 Leturcq-Duponchelle (2), 1192.76. 17 Populaire Jean-Marie,

Bernissart (B), 309.792 km, 1192.71. 18 Van Renterghem-Debliquy (2), 1192.68. 19 Murez-Marichal (2), 1192.57. 20 Leturcq-Duponchelle (3), 1192.23...

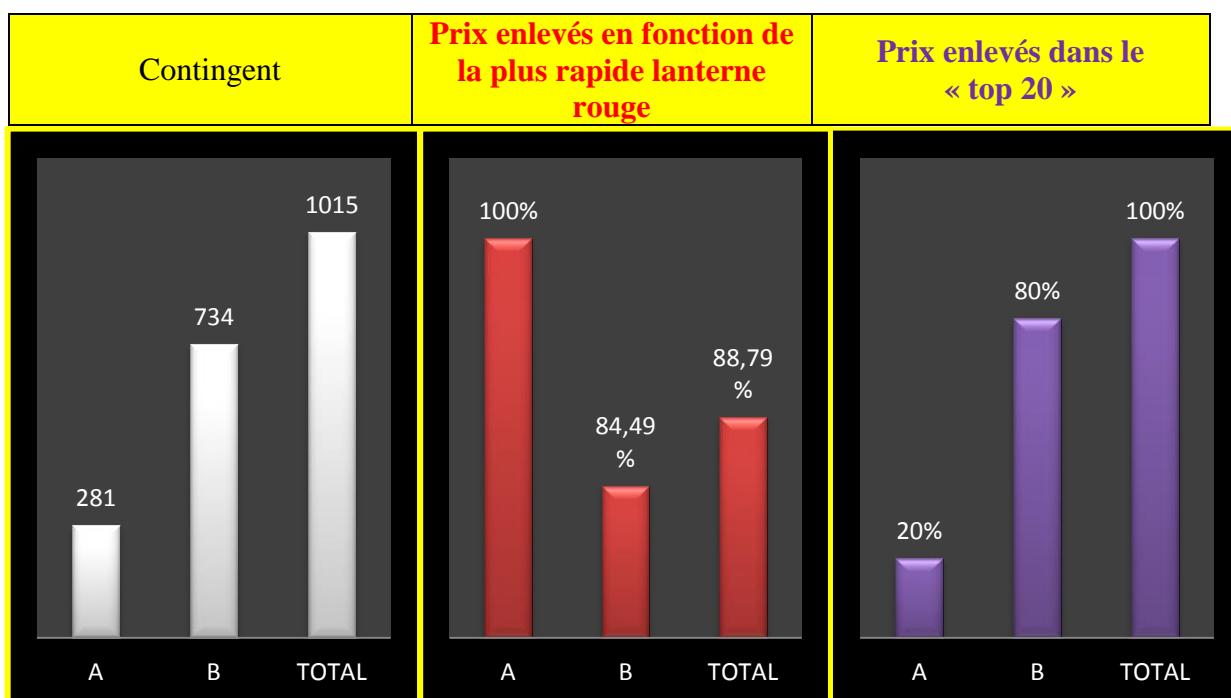
Le coin des statistiques - Classification par trois						
	Contingent	Lanterne rouge	Prix enlevés en fonction de la plus rapide lanterne rouge		Prix enlevés dans le « top 20 »	
			Nombre	Pourcentage	Nombre	Pourcentage
<b>A</b>	373	1098.28	123	98,40	6	30
<b>B</b>	657	<b>1098.92</b>	<b>219</b>	<b>100</b>	<b>14</b>	<b>70</b>
<b>Total</b>	<b>1030</b>		<b>342</b>	<b>99,42</b>	<b>20</b>	<b>100</b>



**Juniors** : 1015.

**1 Genlain-Dupont, Sirault (A)**, 316.079 km, 1232.35 **2 Genlain-Dupont (2)**, 1223.13. **3 Francois-Delporte, Wadelincourt (B)**, 315.909 km, 1218.86. **4 Murez-Marichal, Wadelincourt (B)**, 316.341 km, 1216.65. **5 Francois-Delporte (2)**, 1212.39. **6 Gorniak-Cordaro, Hornu (A)**, 311.606 km, 1210.98. **7 Leturcq-Duponchelle, Wadelincourt (B)**, 316.023 km, 1210.73. **8 Murez-Marichal (2)**, 1210.60. **9 Murez-Marichal (2)**, 1210.37. **10 Barbaix Dominique, Papignies (B)**, 335.870 km, 1205.56. **11 Fontaine P/F, Basècles (B)**, 314.099 km, 1204.07. **12 Bastien P/F, Baisieux (B)**, 302.821 km, 1203.66. **13 De Geyter Pierre, Ogy (B)**, 339.371 km, 1203.15. **14 Murez-Marichal (4)**, 1200.19. **15 Murez-Marichal (5)**, 1200.19. **16 Leturcq-Duponchelle (2)**, 1200.01. **17 Cirier-Ruelle, Sirault (A)**, 316.479 km, 1199.76. **18 Degand Bruno-Vi-Ma, Ligne (B)**, 326.252 km, 1197.40. **19 De Geyter Pierre (2)**, 1195.10. **20 De Geyter Pierre (3)**, 1194.05...

Le coin des statistiques - Classification par trois						
	Contingent	Lanterne rouge	Prix enlevés en fonction de la plus rapide lanterne rouge		Prix enlevés dans le « top 20 »	
			Nombre	Pourcentage	Nombre	Pourcentage
<b>A</b>	281	<b>1096.60</b>	<b>94</b>	<b>100</b>	4	20
<b>B</b>	734	1087.98	207	84,49	<b>16</b>	<b>80</b>
<b>Total</b>	<b>1015</b>		<b>301</b>	<b>88,79</b>	<b>20</b>	<b>100</b>



- *Lâcher : 8 h.*

**(A)** Entente des VI – **(B)** Tournai – **(C)** Dottignies

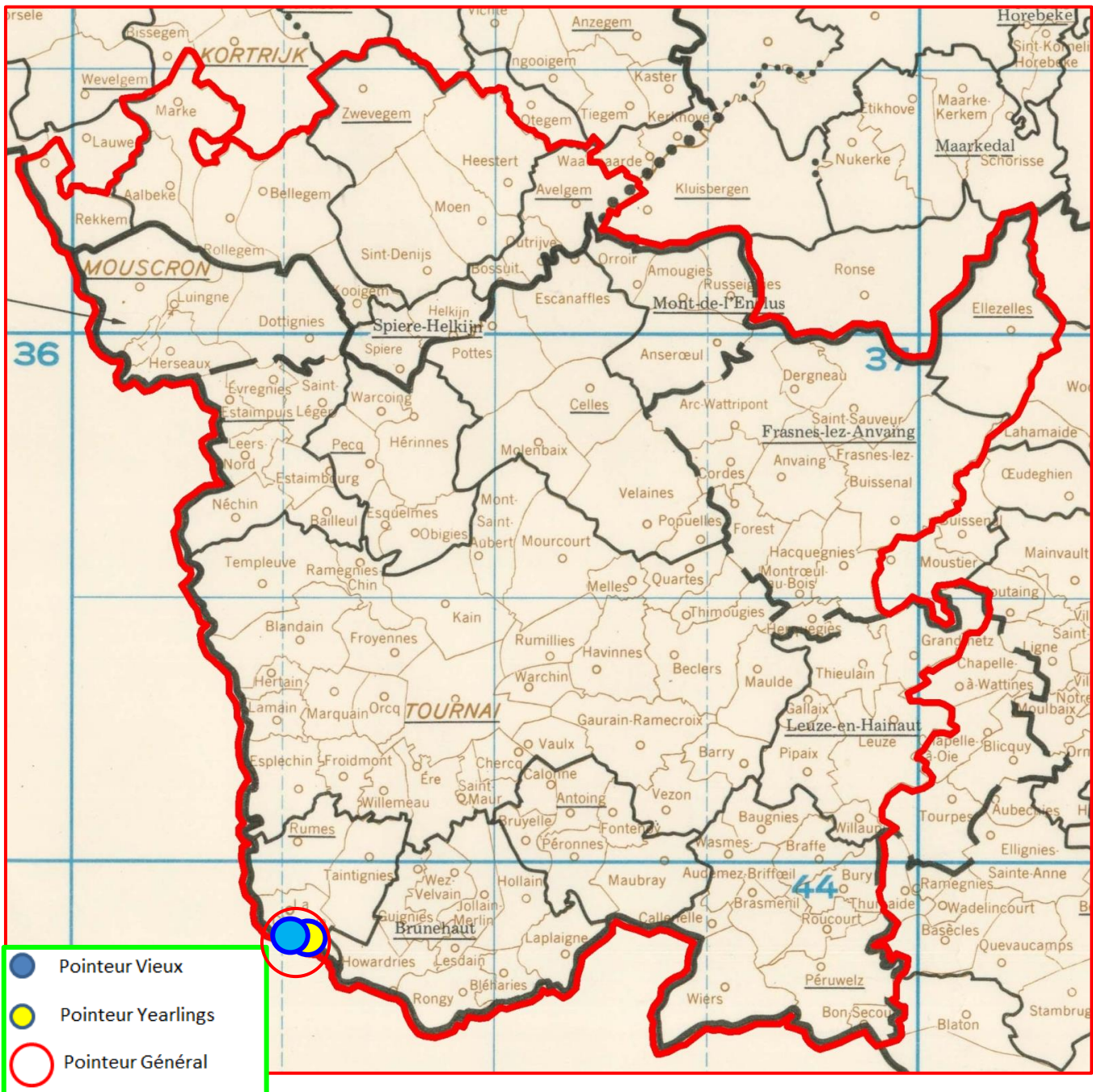
Comme les ententes ne proposent pas de général, « Coulon Futé » établit un classement honorifique doté de statistiques.

*Des faits à souligner au premier regard :*

- 1631 engagés, un contingent en régression de 299 unités
- 9 vieux et 7 juniors à plus de 1200 m
- des répartitions différentes dans les tops avec chaque fois un avantage pour Tournai
- des pourcentages de prix enlevés plus élevés à juniors
- la palme de pointeur général à un junior de **Francis Dorchies, de La Glanerie**, pointeur dans chaque catégorie.



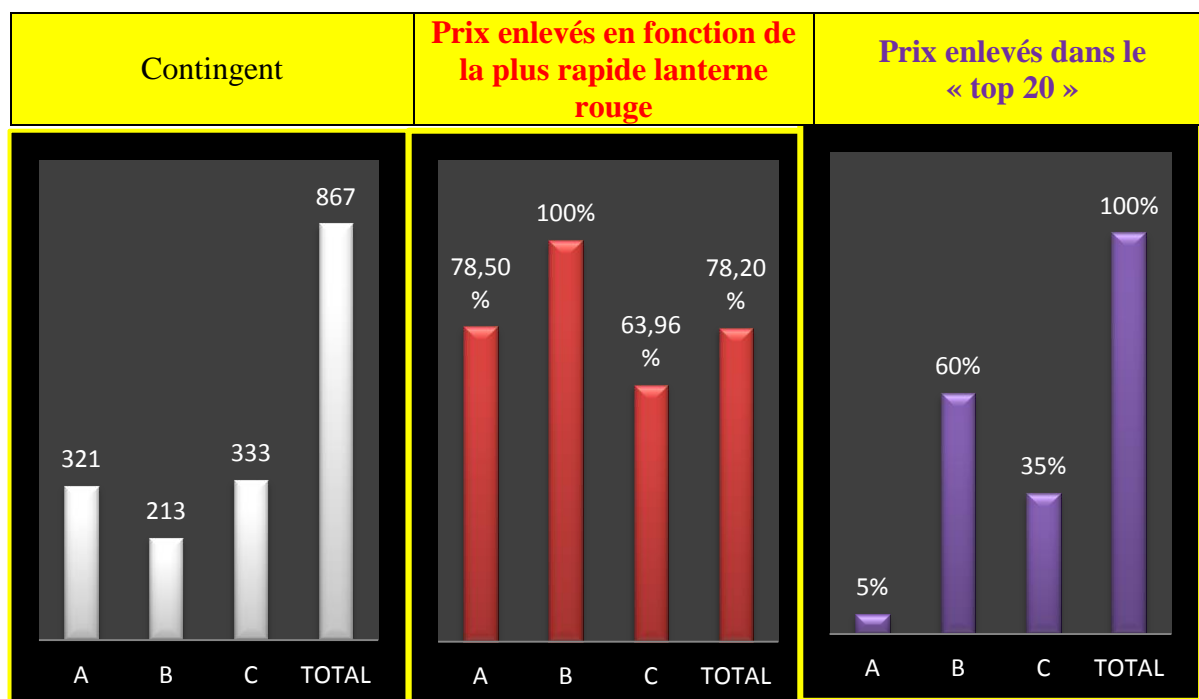
## Localisation des pointeurs



**Vieux : 867.**

**1 Dorchies Francis, La Glanerie (A), 306.062 km, 1216.46.** 2 Harchies Christian, Warchin (B), 317.932 km, 1212.94 . 3 Allemeersch André, Pottes (B), 328.507 km, 1205.97. 4 Nottebaert Christophe, Templeuve (C), 318.057 km, 1204.30. 5 Allemeersch André (2), 1203.54. 6 Allemeersch André (3), 1203.39. 7 Allemeersch André (4), 1203.39. 8 Allemeersch André (5), 1200.82. 9 Allemeersch André (6), 1200.75. 10 Allemeersch André (7). 1198.49. 11 Nottebaert Christophe (2), 1194.65. 12 Nottebaert Christophe (3), 1194.58. 13 Longlez Willy, Kain (C), 317.541 km, 1191.74. 14 Allemeersch André (8), 1190.02. 15 Allemeersch André (9), 1182.81. 16 Huys Philippe, Helchin (C), 328.586 km, 1182.5170. 17 Nottebaert Christophe (4), 1182.5146. 18 Longlez Willy (2), 1180.74. 19Hennu Jean-Pierre, Warchin (B), 317.807 km, 1180.41. 20 Harchies Cyril, Warchin (B), 317.932 km, 1179.92...

Le coin des statistiques - Classification par trois						
	Contingent	Lanterne rouge	Prix enlevés en fonction de la plus rapide lanterne rouge		Prix enlevés dans le « top 20 »	
			Nombre	Pourcentage	Nombre	Pourcentage
<b>A</b>	321	1094.94	84	78,50	1	5
<b>B</b>	213	1109.36	<b>71</b>	<b>100</b>	<b>12</b>	<b>60</b>
<b>C</b>	333	<b>1081.93</b>	71	63,96	7	35
<b>Total</b>	<b>867</b>		<b>226</b>	<b>78,20</b>	<b>20</b>	<b>100</b>



**Juniors : 764.**

**1 Dorchies Francis, La Glanerie (A), 306.062 km, 1228.09.** 2 Nottebaert Christophe, Templeuve (C), 318.057 km, 1217.21 . 3 Harchies Christian, Warchin (B), 317.932 km,

1216.49. 4 Pipers Yvon, Tournai (B), 314.966 km, 1208.77. 5 Nottebaert Christophe (2), 1208.11. 6 Delmarle Jean-Philippe, Esplechin (A), 310.305 km, 1206.65 7 Dorchies Francis (2), 1201.49. 8 Baraffe-Bocklant, Kain (B), 318.016 km, 1199.08. 9 Allemeersch André, Pottes (B), 328.507 km, 1198.34. 10 Allemeersch André (2), 1198.34. 11 Pipers Yvon (2), 1197.74. 12 Desmet-Bossut, Pecq (C), 323.178 km, 1192.75. 13 Nottebaert Christophe (3), 1191.89. 14 Harchies Cyril, Warchin (B), 317.932 km, 1190.45. 15 Manteau P/F, Calonne (A), 314.066 km, 1190.09. 16 Dumortier Gérard, Taintignies (A), 308.685 km, 1188.54. 17 Harchies Christian (2), 1184.32. 18 Van de Kerkhove Marcel, Vaulx (A), 315.856 km, 1182.90. 19 Vivier Yannick, Laplaigne (A), 307.872 km, 1182.60. 20 Pipers Yvon (3), 1182.52...

Le coin des statistiques - Classification par trois						
	Contingent	Lanterne rouge	Prix enlevés en fonction de la plus rapide lanterne rouge		Prix enlevés dans le « top 20 »	
			Nombre	Pourcentage	Nombre	Pourcentage
<b>A</b>	364	1104.92	107	87,70	7	35
<b>B</b>	168	1115.15	<b>56</b>	<b>100</b>	<b>9</b>	<b>45</b>
<b>C</b>	232	1096.39	55	70,51	4	20
<b>Total</b>	<b>764</b>		<b>218</b>	<b>85,49</b>	<b>20</b>	<b>100</b>

