



2021



Lors du week-end pascal, 2021 a pris son envol. Certes dans un contexte difficile pour cause de pandémie. Les premiers contingents réunis ont traduit l'impatience d'amateurs et celle de « vitessiers » en tout particulier. Une ardeur stoppée par l'annulation de tous les concours et entraînements lors de la deuxième journée

La saison continuera-t-elle d'être épargnée par la suite ? Seul le temps répondra à cette question. Que la compétition témoigne néanmoins de respect du pigeon, des règles sanitaires en vigueur, de l'adversaire ! Ces valeurs, clés de la réussite, ne peuvent que l'assurer.

Dans ce dossier exclusivement réservé à la grande-vitesse. « Coulon Futé » propose, avec la collaboration des classificateurs, le résultat inédit du lâcher du Tournaisis, ceux des deux ailes du Pays d'Ath et celui de la région de Mons. Quand le contexte sportif le permet, des statistiques sont établies pour cerner, de manière argumentée et rationnelle, le déroulement des épreuves.

Bonne saison à tous ! Bonne réflexion !

Info Lâchers

Pont	beau, bonne visibilité, nord faible	Oost-Vlaanderen	10:30
Pont		Canal Escaut, Tournaisis	10:40
Pont		L'ouest	10:50

Dossier du 17 avril : Pont-Sainte-Maxence

- ✓ Un seul lâcher a été entériné en grande-vitesse dans le Tournaisis.

Dottignies-Entente des VI-Tournai : 10 h 40.

Dottignies, l'Entente des VI et Tournai relèvent d'un même lâcher sans organiser de jeu commun. « Coulon Futé » établit un résultat exclusif par trois les concernant. Des statistiques, déterminées en fonction de la plus rapide clôture, sont ensuite calculées pour cerner l'impact de chaque groupement sur le déroulement de l'épreuve. Les différents « tops 20 » sont agrémentés d'une analyse sommaire et d'une carte permettant de concrétiser au mieux.

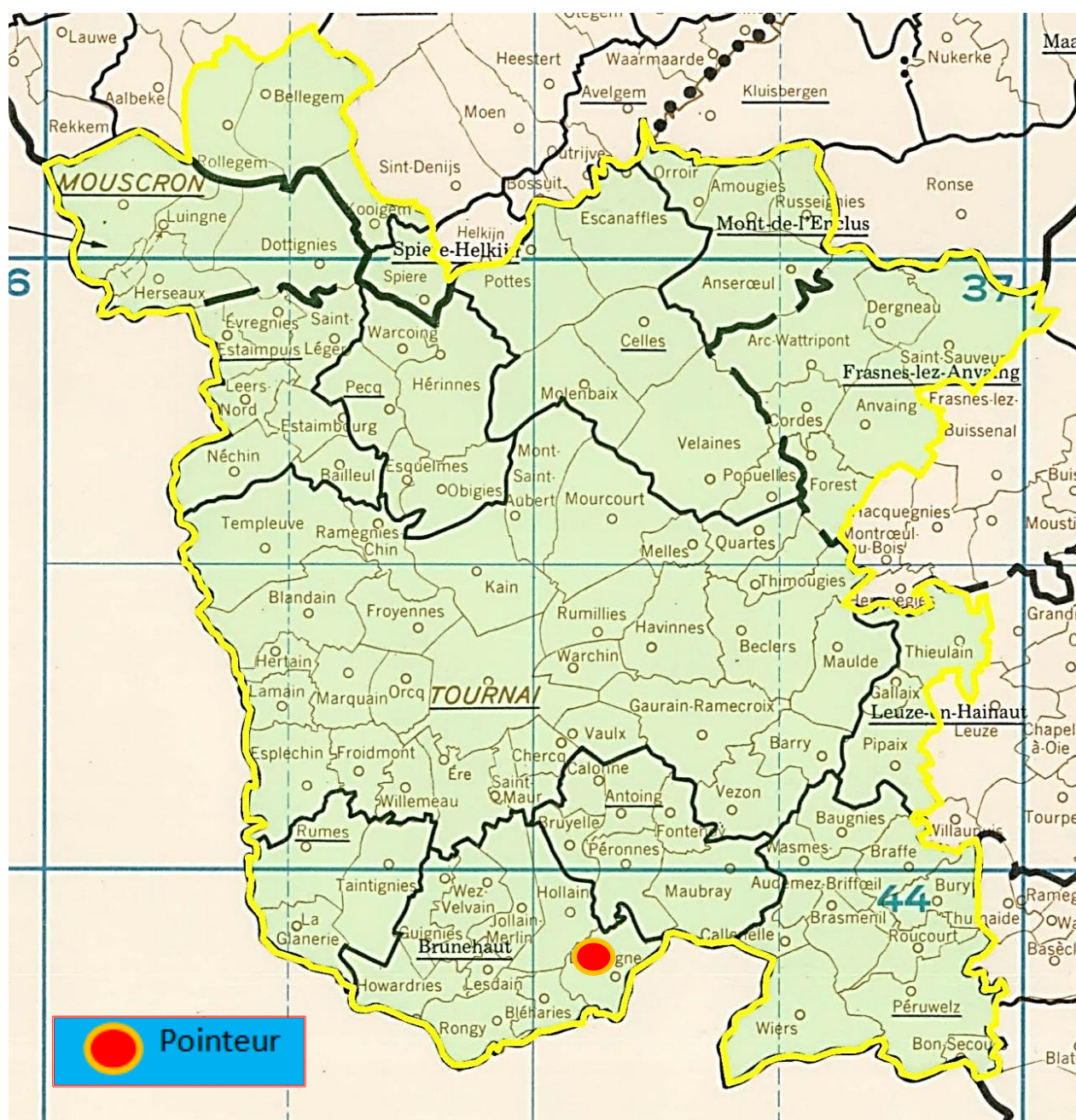
Un code de lecture est d'application pour percevoir les différentes données notifiées entre parenthèses après le nom de chaque classé. A désigne un amateur de Dottignies, B un de l'Entente des VI, C un de Tournai. Par contre V (vieux), Y (yearling) ou P (pigeonneau) indiquent la catégorie d'âge du pigeon auteur du vol. Le nombre suivant ces lettres dévoile soit le total de pigeons engagés de l'amateur, soit le quorum de prix décrochés en cas de récurrence dudit l'amateur à ce stade du résultat.

Une analyse sommaire :

- cap des 1.000 en vue.
- seul le pointeur à 1.200 m
- deux juniors et un vieux sur le podium
- les clôtures les plus rapides pour Tournai... le « devant » majoritaire dans les tops
- **Francois-Mahieu, de Laplaigne, pointeurs.**



Localisation du pointeur



Vieux & juniors : 980.

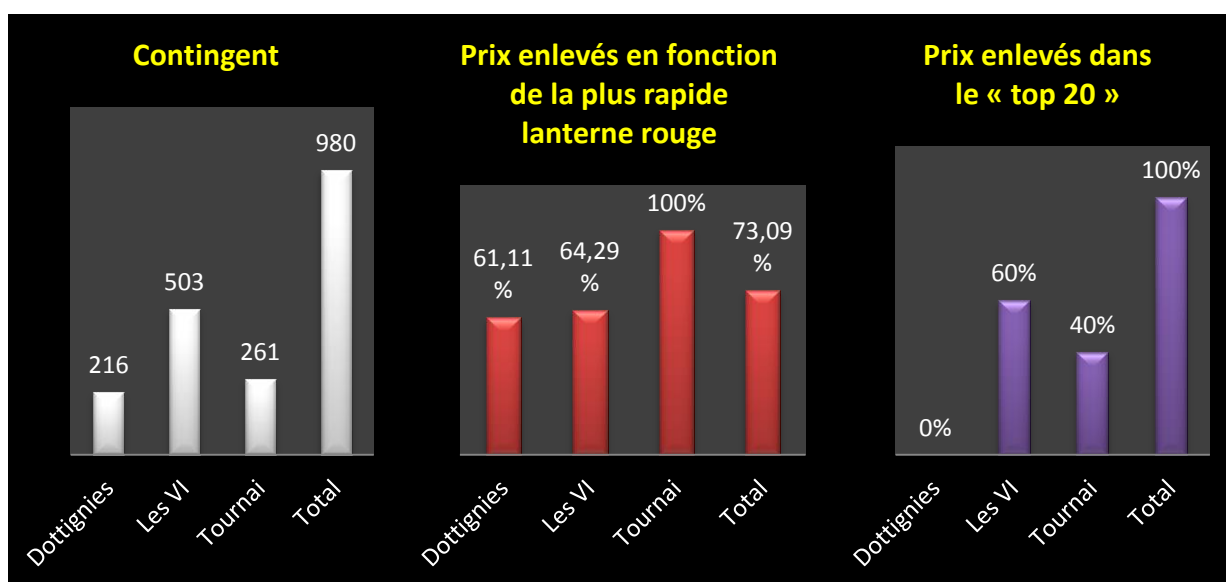
1 Francois-Mahieu, Laplaigne (B-Y-29), 150.309 km, 1206.81. 2 Nihoul Aldo, Laplaigne (B-Y-33), 148.610 km, 1194.45. 3 Henu Jean-Pierre, Warchin (C-V-16), 158.096 km, 1190.48. 4 Callens Patrick, Mont-Saint-Aubert (C-V-12), 164.025 km, 1178.19. 5 Callens Patrick (Y-2), 1178.05. 6 Dubois Michel, Kain (C-Y-28), 158.109 km, 1169.89. 7 Bataille-Gheis, Tournai (C-Y-49), 157.259 km, 1169.79. 8 Pipers Yvon, Tournai (C-Y-12), 155.210 km, 1165.82. 9 Despierre Maxence, Rongy (B-Y-34), 145.5654 km, 1164.05. 10 Nihoul Aldo (Y-2), 1163.28. 11 Bourdon Jean-Marie, Kain (C-V-25), 157.912 km, 1162.69. 12 Dorchie Francis, La Glanerie (B-V-13), 146.278 km, 1162.62. 13 Nihoul Aldo (Y-3), 1162.22. 14 Nihoul Aldo, Laplaigne (V-4), 1159.95. 15 Nihoul Aldo (V-5), 1158.15. 16 Noullet Pascal,

Rongy (B-Y-23), 146.132 km, 1158.09. 17 Despierre Maxence, Rongy (V-2), 1156.34. 18 Nihoul Aldo (V-6), 1155.59. 19 Dorchie Francis (V-2), 1154.06. 20 Dubois Michel (Y-2), 1153.53 ...

Pointeur non repris :

27 Willen Philippe, Pottes (A-Y-21), 168.044 km, 1145.23.

Le coin des statistiques - Classification par trois						
Vieux & juniors	Contingent	Lanterne rouge	Prix enlevés en fonction de la plus rapide lanterne rouge		Prix enlevés dans le « top 20 »	
			Nombre	Pourcentage	Nombre	Pourcentage
Dottignies	216	1043.05	44	61,11	0	0
Les VI	503	1049.28	108	64,29	12	60
Tournai	261	1070.63	87	100	8	40
Total	980		239	73,09	20	100

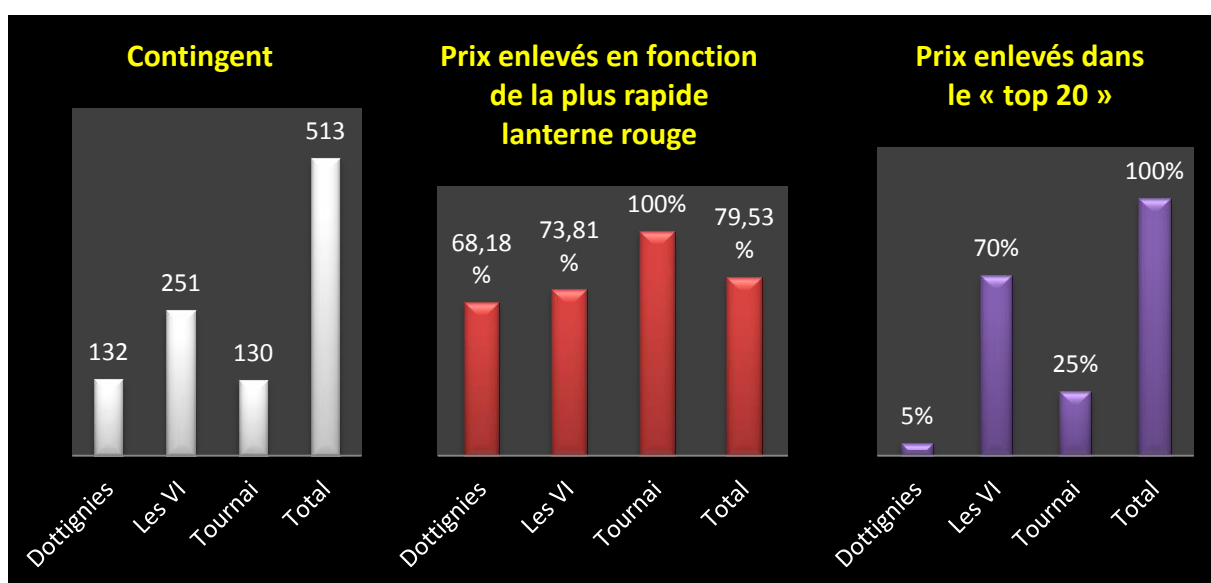


Vieux : 513.

1 Henu Jean-Pierre, Warchin (C-10), 158.096 km, 1190.48. 2 Callens Patrick, Mont-Saint-Aubert (C-5), 164.025 km, 1178.19. 3 Bourdon Jean-Marie, Kain (C-12), 157.912 km, 1162.69. 4 Dorchie Francis, La Glanerie (B-13), 146.278 km, 1162.62. 5 Nihoul Aldo, Laplaigne (B-19), 148.610 km, 1159.95. 6 Nihoul Aldo (2), 1158.15. 7 Despierre Maxence, Rongy (B-12), 145.565 km, 1156.34. 8 Nihoul Aldo (3), 1155.59. 9 Dorchie Francis (2), 1154.06. 10 Dubois Michel, Kain (C-16), 158.109 km, 1153.53. 11 Berte Alain, Taintignies (B-5), 148.907 km, 1146.76. 12 Henu Jean-Pierre (2), 1145.62. 13 Dupont Alain, Gaurain-Ramecroix (B-10), 157.928 km, 1144.82. 14 Delcourt Paul, Péronnes (B-8), 152.498 km, 1142.73. 15 Delcourt Paul (2), 1141.45. 16 Dorchie Francis (3), 1141.16. 17 Salembier

Mélanie, Hérinnes (A-10), 165.368 km, 1138.63. 18 Dorchies Francis (), 1137.75. 19 Nihoul Aldo (4), 1133.70. 20 Nihoul Aldo (4), 1133.41...

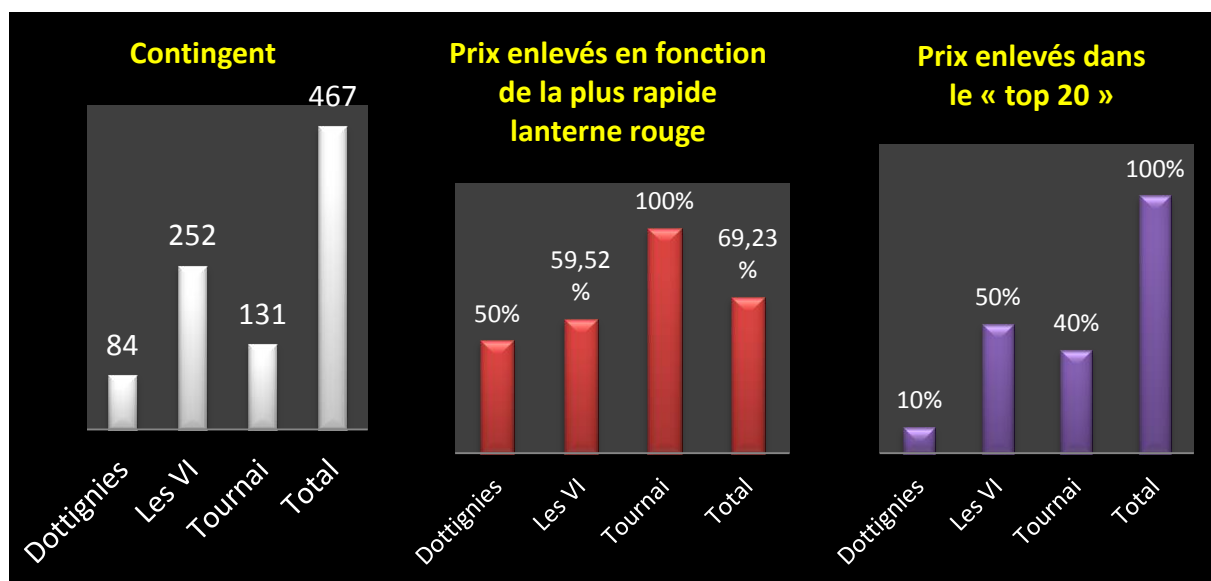
Le coin des statistiques - Classification par trois						
Vieux	Contingent	Lanterne rouge	Prix enlevés en fonction de la plus rapide lanterne rouge		Prix enlevés dans le « top 20 »	
			Nombre	Pourcentage	Nombre	Pourcentage
Dottignies	132	1055.10	30	68,18	1	5
Les VI	251	1049.28	62	73,81	14	70
Tournai	130	1075.41	44	100	5	25
Total	513		136	79,53	20	100



Juniors : 467.

1 Francois-Mahieu, Laplaigne (B-13), 150.309 km, 1206.81. 2 Nihoul Aldo, Laplaigne (B-14), 148.610 km, 1194.45. 3 Callens Patrick, Mont-Saint-Aubert (C-7), 164.025 km, 1178.05. 4 Dubois Michel, Kain (C-12), 158.109 km, 1169.89. 5 Bataille-Gheis, Tournai (C-27), 157.259 km, 1169.79. 6 Pipers Yvon, Tournai (C-7), 155.210 km, 1165.82. 7 Despierre Maxence, Rongy (B-22), 145.565 km, 1164.05. 8 Nihoul Aldo (2), 1163.28. 9 Nihoul Aldo (3), 1162.22. 10 Noullet Pascal, Rongy (B-13), 146.132 km, 1158.09. 11 Dubois Michel (2), 1153.53. 12 Donnez-Beukenne, Fontenoy (B-11), 154.827 km, 1151.55. 13 Dubois Michel (3), 1148.36. 14 Henu Jean-Pierre Warchin (C-6), 158.096 km, 1145.34. 15 Willen Philippe, Pottes (A-9), 168.044 km, 1145.23. 16 Willen Philippe (2), 1144.71. 17 Francois Etienne, Gaurain-Ramecroix (B-6), 158.871 km, 1143.91. 18 Nihoul Aldo (4), 1143.15. 19 Nihoul Aldo (5), 1143.15. 20 Dubois Michel (4), 1141.45...

Le coin des statistiques - Classification par trois						
Juniors	Contingent	Lanterne rouge	Prix enlevés en fonction de la plus rapide lanterne rouge		Prix enlevés dans le « top 20 »	
			Nombre	Pourcentage	Nombre	Pourcentage
Dottignies	84	1022.30	14	50	2	10
Les VI	252	1015.07	50	59,52	10	50
Tournai	131	1058.12	44	100	8	40
Total	467		108	69,23	20	100



- ✓ Deux lâchers distincts ont été entérinés en grande-vitesse pour les régions d'Ath et de Lessines. Ils sont réservés aux ailes créées lors de l'AG statutaire de 2016.

Aile gauche athoise : 10 h50.

L'association Ouest-Les V-Frontalière organise une épreuve générale parfois assortie de trois doublages. Les résultats par deux des « tops 10 » des différentes catégories qu'elle organise sont repris ci-dessous. Ils sont agrémentés d'une analyse sommaire et d'une carte permettant de concrétiser au mieux le déroulement de l'épreuve.

Un code de lecture est d'application pour percevoir les différentes données notifiées entre parenthèses après le nom de chaque classé. Les lettres V (vieux), Y (yearling) ou P (pigeonneau) indiquent la catégorie d'âge du pigeon auteur du vol. Le nombre suivant chacune de ces lettres dévoile soit le total de pigeons engagés de l'amateur, soit le quorum de prix en cas de récidive de l'amateur au stade du résultat.

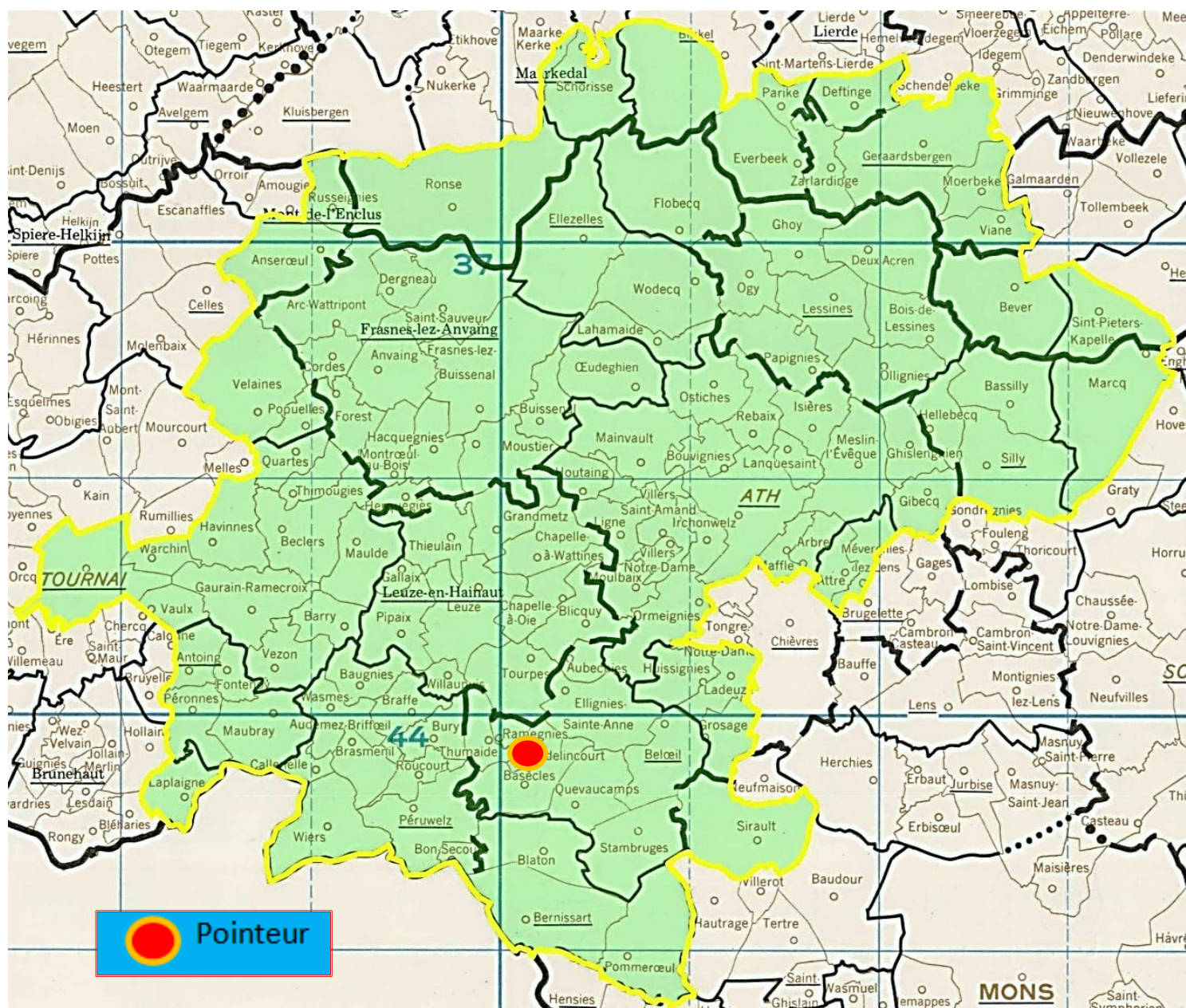
Les statistiques établies portent sur les doublages Les V et Ouest.

Une analyse sommaire :

- contingent quasi double de celui de la première journée
- 6 pigeons des pointeurs à plus de 1200 m
- deux colonies dans le top des vieux, quatre dans celui des juniors
- au tour de l'aile gauche de tomber dans l'escarcelle des pointeurs, les **Leturcq-Duponchelle, de Wadelincourt.**



Localisation du pointeur

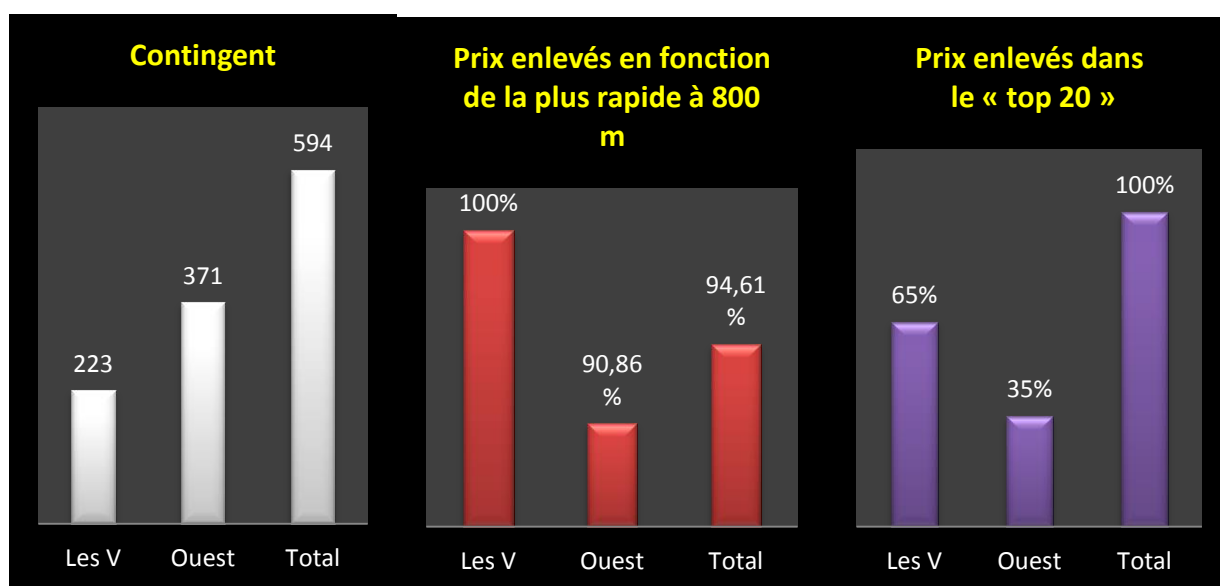


Vieux & juniors : 1.258.

1 Leturcq-Duponchelle, Wadelincourt (Y-35), 157.204 km, 1225.60. 2 Leturcq-Duponchelle (Y-2), 1223.85. 3 Leturcq-Duponchelle (V-3), 1221.63. 4 Leturcq-Duponchelle (V-4), 1221.00. 5 Leturcq-Duponchelle (V-5), 1213.46. 6 Leturcq-Duponchelle (Y-6), 1206.47. 7 Van Renterghem-Debliquy, Pipaix (V-29), 159.143 km, 1199.87. 8 Van Renterghem-Debliquy (V-2), 1199.72. 9 Van Renterghem-Debliquy (V-3), 1197.46. 10 Leturcq-Duponchelle (V-7), 1187.93...

Lanterne rouge (par 2) : 972.66.

Le coin des statistiques - Classification par deux						
Vieux & Juniors Doublage	Contingent	Lanterne rouge	Prix enlevés en fonction de la plus rapide à 800 m		Prix enlevés dans le « top 20 »	
			Nombre	Pourcentage	Nombre	Pourcentage
Les V	223	997.97	112	100	13	65
Ouest	371	971.82	169	90,86	7	35
Total	594		281	94,61	20	100



Juniors : 666.

1 Leturcq-Duponchelle, Wadelincourt (20), 157.204 km, 1225.60. 2 Leturcq-Duponchelle (2), 1223.85. 3 Leturcq-Duponchelle (3), 1206.47. 4 Leturcq-Duponchelle (4), 1187.93. 5 Vandeputte Eric, Brasménil (16), 153.255 km, 1178.85. 6 Leturcq-Duponchelle (5), 1169.09. 7 Van Renterghem-Debliquy, Pipaix (8), 159.143 km, 1168.02. 8 Goemaere José & Gustave, Havinnes (34), 158.762 km, 1161.44. 9 Goemaere José & Gustave (2), 1161.02. 10 Leturcq-Duponchelle (6), 1160.46.

Lanterne rouge (par 2) : 937.33.

Le coin des statistiques - Classification par deux						
Juniors Doublage	Contingent	Lanterne rouge	Prix enlevés à 800 m		Prix enlevés dans le « top 20 »	
			Nombre	Pourcentage	Nombre	Pourcentage
Les V	119	971.82	60	100	11	55
Ouest	182	938.38	80	87,91	9	45
Total	301		140	92,72	20	100

