



*L'objectif prioritaire de la petite vitesse est de lancer la campagne ailée de chaque catégorie. Des étapes aux kilométrages de vol réduits sont pour la circonstance prévues. « Coulon Futé » continue en 2022, pour une grande partie de l'EPR Hainaut-Brabant wallon, à composer des dossiers de résultats apportant des enseignements dont l'amateur ne dispose pas. Dans chaque dossier, cinq résultats au total sont proposés grâce à la collaboration des classificateurs. Les deux premiers concernent les trois groupements du Tournaisis répartis dans deux lâchers distincts. Les trois suivants les deux ailes de la région d'Ath-Lessines d'une part et la région de Mons d'autre part. D'éventuelles statistiques apportent une approche particulière.*

**Noyon** est une commune française située dans le département de l'Oise, en région Hauts-de-France.

### Info lâchers

#### Noyon :

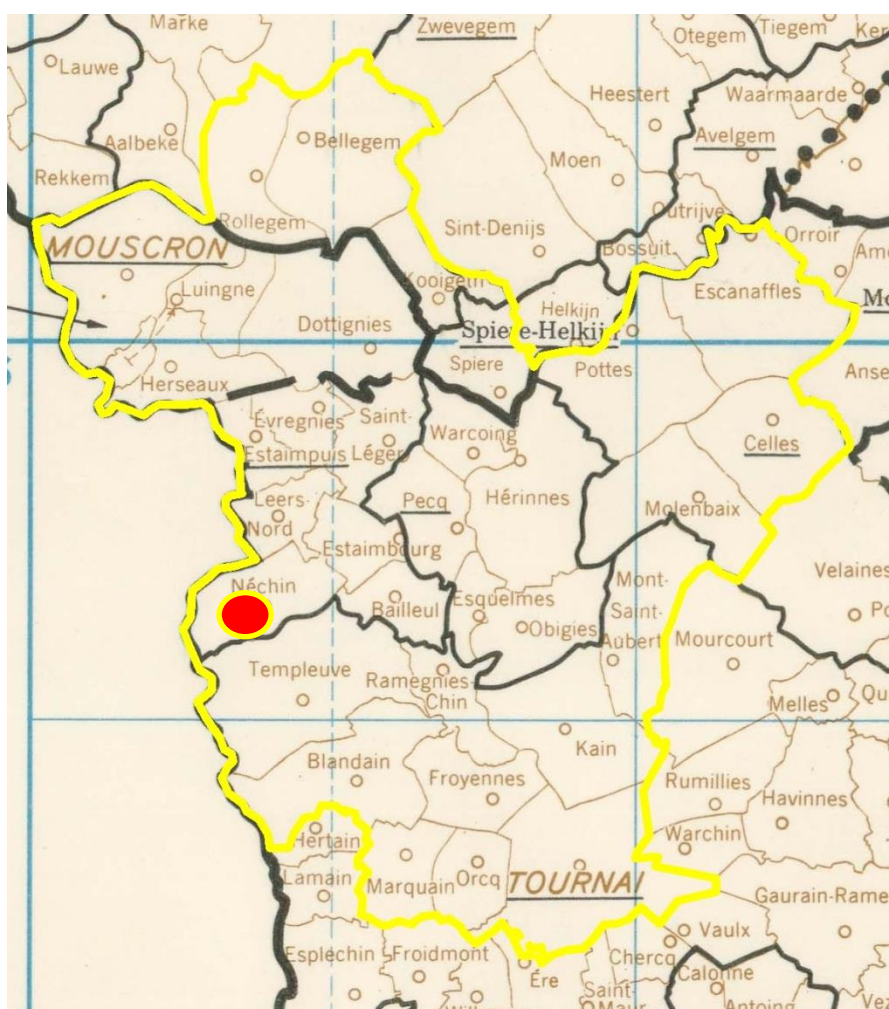
Mons :	9 h 20.
Aile droite athoise :	9 h 30.
Aile gauche athoise :	9 h 40.
Entente des VI-Tournai :	9 h 50.
Dottignies-Néchin :	10h00.

## Dossier du 16 avril : Noyon.

### Dottignies-Néchin – Lâcher : 10 h.

*Dottignies et Néchin disposent d'un lâcher. « Coulon Futé » reprend les « tops 10 » classés par deux des différentes catégories. Le nombre entre parenthèses suivant tout classé dévoile soit le total de pigeons engagés par l'amateur, soit le quorum de prix en cas de récurrence dudit amateur.*

#### Localisation du pointeur (carte 2021)



#### A première vue :



Top complet du vol à plus de 1300 m. Avantage aux vieux. Les trois clôtures par deux à plus de 1100 m. **Grégory Casaert, Néchin**, pointeur

## **Vieux et Juniors réunis : 634.**

**1 Casaert Grégory, Néchin** (V-49). 123.858 km, 1327.05. 2 Vanthournout Bernard, Herseaux (V-33), 129.816 km, 1326.90. 3 Casaert Grégory (V-2), 1325.62. 4 Ovaere Albert, Estaimbourg (V-13), 125.252 km, 1323.55. 5 Vanthournout Bernard (Y-2), 1323.52. 6 Ovaere Albert (V-2), 1322.15. 7 Nottebaert Christophe, Templeuve (V-66), 122.561 km, 1320.46. 8 Casaert Grégory (V-3), 1319.97. 9 Nottebaert Christophe (Y-2), 1319.04. 10 Casaert Maurice Fils, Néchin (Y-10), 123.844 km, 1317.48.

Lanterne rouge par deux : 1156.41.

## **Vieux : 391.**

**1 Casaert Grégory, Néchin** (49). 123.858 km, 1327.05. 2 Vanthournout Bernard, Herseaux (21), 129.816 km, 1326.90. 3 Casaert Grégory (2), 1325.62. 4 Ovaere Albert, Estaimbourg (V-13), 125.252 km, 1323.55. 5 Ovaere Albert (2), 1322.15. 6 Nottebaert Christophe, Templeuve (39), 122.561 km, 1320.46. 7 Casaert Grégory (3), 1319.97. 8 Nottebaert Christophe (2), 1316.91. 9 Nuttens-Vandemoortele, Mouscron (4), 131.459 km, 1308.48. 10 Prevost-Vlamynck, Dottignies (10), 130.519 km, 1305.84.

Lanterne rouge par deux : 1173.66.

## **Juniors : 213.**

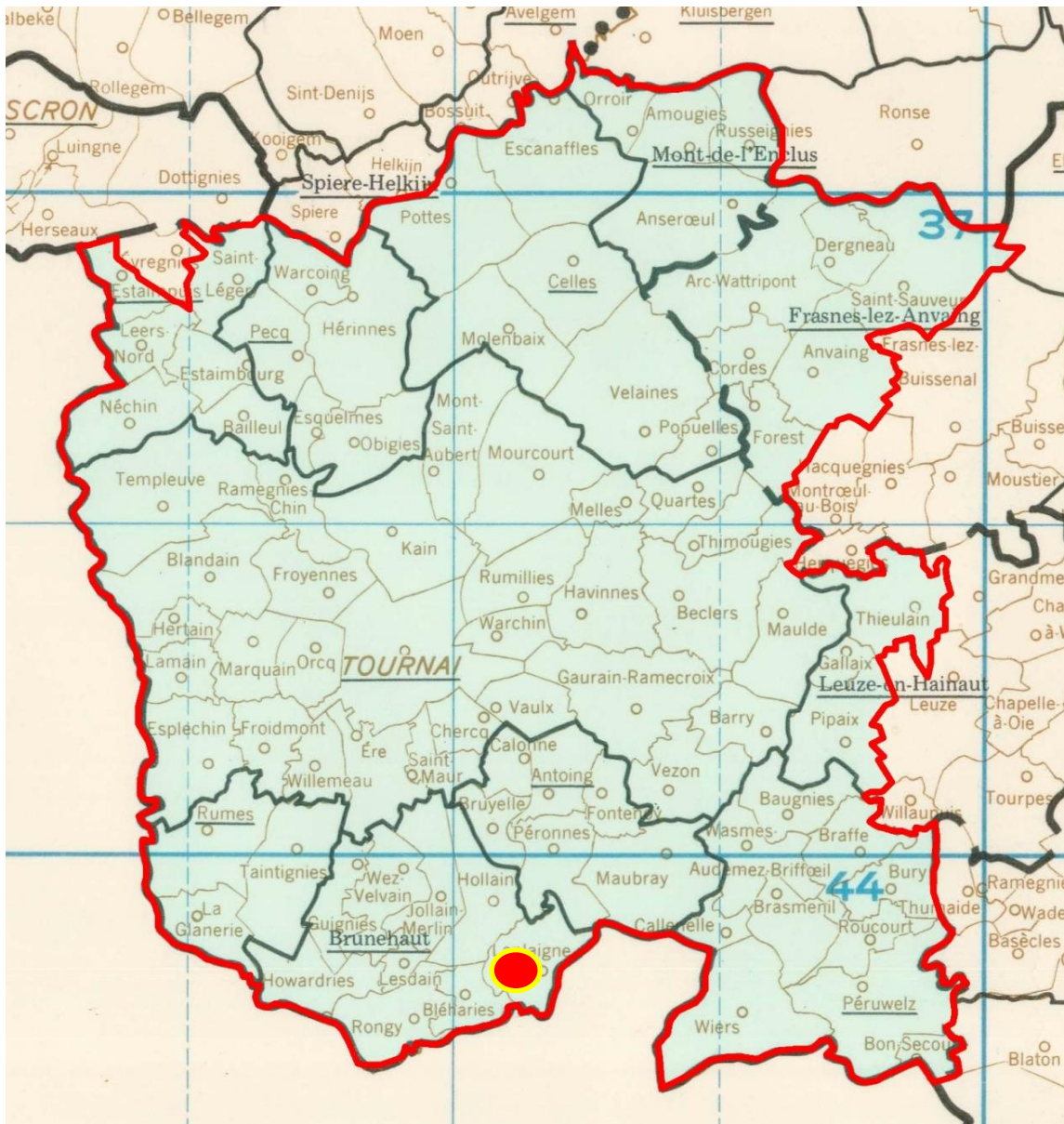
**1 Vanthournout Bernard, Herseaux** (12), 129.816 km, 1323.52. 2 Nottebaert Christophe, Templeuve (22), 122.561 km, 1319.04. 3 Casaert Maurice Fils, Néchin (5), 123.844 km, 1317.48. 4 Nuttens-Vandemoortele, Mouscron (8), 131.459 km, 1307.83. 5 Casaert Maurice Fils (2), 1296.21. 6 Nuttens-Vandemoortele (2), 1293.67. 7 Debrouwer Roger, Herseaux (7), 129.331 km, 1288.58. 8 Nottebaert Christophe (2), 1288.30. 9 Bury Francis, Hérinnes (16), 1280.034 km, 1278.63. 10 Batteur Jean-Paul, Estaimbourg (13), 125.973 km, 1276.10

Lanterne rouge par deux : 1111.25.

## Entente des VI-Tournai : 9 h 50.

Si l'Entente des VI et Tournai relèvent d'un même lâcher, elles n'organisent pas de jeu commun. « Coulon Futé » établit un résultat exclusif les concernant des vingt premiers classés des différentes catégories. Des statistiques reprennent pour chaque groupement leurs pourcentages de prix enlevés dans les tops et à la vitesse de la plus rapide clôture. La lettre B désigne un amateur de l'Entente des VI, la lettre C un de Tournai. Le nombre suivant ces lettres dévoile soit le total de pigeons engagés par l'amateur, soit le quorum de prix en cas de récurrence dudit amateur.

### Localisation du pointeur (carte 2021)



### première vue :



Les trois podiums complets en jeu sont décrochés par deux colonies de Laplaigne. Ascendant de l'Etoile des VI dans les tops, de Tournai dans les clôtures.

**Aldo Nihoul, de Laplaigne**, pointeur.

## Vieux et Juniors réunis : 1.350.

**1 Nihoul Aldo, Laplaigne** (V-31), 110.295 km, 1345.06. 2 François Jean-Pierre, Laplaigne (Y-29), 111.797 km, 1344.52. 3 Nihoul Aldo (V-2), 1342.87. 4 Nihoul Aldo (V-3), 1340.97. 5 Nihoul Aldo (V-4), 1335.56. 6 François Jean-Pierre (V-2), 1334.35. 7 François Jean-Pierre (Y-3), 1332.76. 8 Dessart Fabian & Fernand, Hollain (V-39), 113.327 km, 1331.09. 9 François Jean-Pierre (Y-4), 1330.65. 10 Harchies Christian & Cyril, Warchin (V-81), 120.532 km, 1330.62. 11 Harchies Christian & Cyril (Y-2), 1330.62. 12 Harchies Christian & Cyril (Y-3), 1330.13. 13 Harchies Christian & Cyril (Y-4), 1329.64. 14 Harchies Christian & Cyril (Y-5), 1329.39. 15 Harchies Christian & Cyril (V-6), 1328.90. 16 Dorchie Francis, La Glanerie (V-33), 109.825 km, 1328.52. 17 Nihoul Aldo (V-5), 1327.78. 18 Harchies Christian & Cyril (V-7), 1327.68. 19 Harchies Christian & Cyril (V-8), 1325.98. 20 Van de Kerkhove Marcel, Vaulx (V-18), 118.358 km, 1325.64.

:

Le coin des statistiques - Classification par trois						
Vieux	Contingent	Lanterne rouge	Prix enlevés en fonction de la plus rapide lanterne rouge		Prix enlevés dans le « top 20 »	
			Nombre	Pourcentage	Nombre	Pourcentage
<b>Les VI</b>	847	1182.99*	178	62,90	12	60
<b>Tournai</b>	503	1226.40	168	100	8	40
<b>Total</b>	<b>1.350</b>		<b>346</b>	<b>76,89</b>	<b>20</b>	<b>100</b>

- Vitesse majorée suite à la non-programmation d'un résultat V-Y réunis.

## Vieux : 627.

**1 Nihoul Aldo, Laplaigne** (V-17), 110.295 km, 1345.06. 2 Nihoul Aldo (2), 1342.87. 3 Nihoul Aldo (3), 1340.97. 4 Nihoul Aldo (4), 1335.56. 5 François Jean-Pierre, Laplaigne (12), 111.797 km, 1334.35. 6 Dessart Fabian & Fernand, Hollain (25), 113.327 km, 1331.09. 7 Harchies Christian & Cyril, Warchin (11), 120.532 km, 1330.62. 8 Harchies Christian & Cyril (2), 1328.90. 9 Dorchie Francis, La Glanerie (19), 109.825 km, 1328.52. 10 Nihoul Aldo (5), 1327.78. 11 Harchies Christian & Cyril (3), 1325.98. 12 Van de Kerkhove Marcel, Vaulx (11), 118.358 km, 1325.64. 13 Nihoul Aldo (6), 1322.74. 14 Callens Patrick, Mont-Saint-Aubert (8), 127.057 km, 1320.53. 15 Bataille-Gheis, Tournai (18), 119.970 km, 1319.07. 16 Nihoul Aldo (7), 1318.52. 17 Harchies Christian & Cyril (4), 1315.61. 18 Masquillier Jean-Louis, Saint-Maur (6), 115.244 km, 1313.82. 19 Pottier Willy, Guignies(11), 111.769 km, 1308.77. 20 Bourdon Jean-Marie, Kain (17), 120.803 km, 1308.64.

Le coin des statistiques - Classification par trois						
Vieux	Contingent	Lanterne rouge	Prix enlevés en fonction de la plus rapide lanterne rouge		Prix enlevés dans le « top 20 »	
			Nombre	Pourcentage	Nombre	Pourcentage
<b>Les VI</b>	401	1182.99	75	55,97	13	65
<b>Tournai</b>	226	1242.17	76	100	7	35
<b>Total</b>	<b>627</b>		<b>151</b>	<b>72,25</b>	<b>20</b>	<b>100</b>

## Juniors : 723.

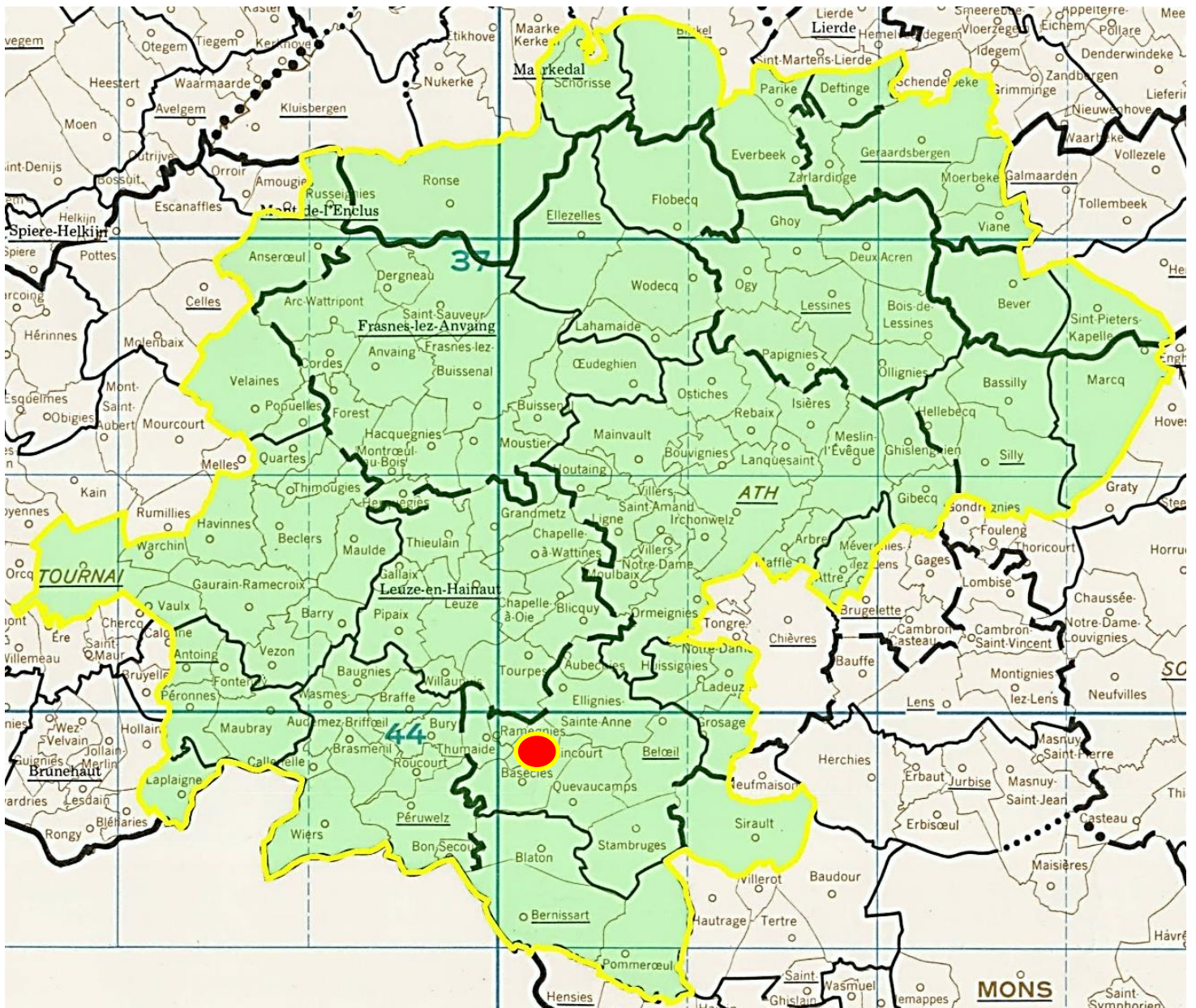
1 François Jean-Pierre, Laplaigne (17), 111.797 km, 1344.52. 2 François Jean-Pierre (2), 1332.76. 3 François Jean-Pierre (3), 1330.65. 4 Harchies Christian & Cyril, Warchin (50), 120.532 km, 1330.62. 5 Harchies Christian & Cyril (2), 1330.13. 6 Harchies Christian & Cyril (3), 1329.64. 7 Harchies Christian & Cyril (4), 1329.39. 8 Harchies Christian & Cyril (5), 1327.68. 9 Nihoul Aldo, Laplaigne (14), 110.295 km, 1323.8048. 10 Harchies Christian & Cyril (6), 1323.8001. 11 Nihoul Aldo (2), 1323.54. 12 Harchies Christian & Cyril (7), 1323.31. 13 Harchies Christian & Cyril (8), 1320.17. 14 Dupont Alain, Gaurain-Ramecroix (8), 119.806 km, 1319.69. 15 Dorchies Francis, La Glanerie (14). 109.825 km, 1317.63. 16 Nihoul Aldo (3), 1317.21. 17 Dorchies Francis (2), 1317.10. 18 Nihoul Aldo (4), 1316.16. 19 Harchies Christian & Cyril (9), 1314.65. 20 Despierre Maxence, Rongy (19), 107.812 km, 1311.04.

Le coin des statistiques - Classification par trois						
Juniors	Contingent	Lanterne rouge	Prix enlevés en fonction de la plus rapide lanterne rouge		Prix enlevés dans le « top 20 »	
			Nombre	Pourcentage	Nombre	Pourcentage
Les VI	446	1123.91	80	53,69	11	55
Tournai	277	1214.02	93	100	9	45
<b>Total</b>	<b>723</b>		<b>173</b>	<b>71,78</b>	<b>20</b>	<b>100</b>

## Aile gauche athoise : 9 h 40.

*L'Entente Frontalière, l'Entente de l'Ouest et Les Cinq organisent un jeu commun assorti au plus de trois doublages, réservé aux amateurs de l'Aile gauche athoise. « Coulon Futé » reprend les « tops 10 » classés par deux des différentes catégories. Le nombre entre parenthèses suivant tout classé dévoile soit le total de pigeons engagés par l'amateur, soit le quorum de prix en cas de récurrence dudit amateur.*

### Localisation du pointeur (carte 2022)



### A première vue :



Un participation au-delà des 2.000 pigeons. Top complet du vol général à plus de 1.300 m dominé par les vieux. Un deux ans des **Leturcq-Duponchelle, de Wadelincourt**, pointeur.

## Vieux et Juniors réunis : 2.225.

**1 Leturcq-Duponchelle, Wadelincourt** (V-16), 116.876 km, 1345.46. 2 Leturcq-Duponchelle (V-2), 1345.46. 3 Leturcq-Duponchelle (V-3), 1344.94. 4 Leturcq-Duponchelle (V-4), 1344.94. 5 Leturcq-Duponchelle (V-5), 1342.88. 6 Van Renterghem-Debliquy, Pipaix (V-15), 119.817 km, 1325.40. 7 Van Renterghem-Debliquy (V-2), 1325.40. 8 Gheenens-Delbecq, Mainvault (Y-48), 132. 382 km, 1324.70. 9 Gheenens-Delbecq (Y-2), 1323.82. 10 Bouchard Pierre, Péruwelz (V-18), 113.079 km, 1311.64.

Lanterne rouge par deux : 1086.56

Le coin des statistiques - Classification par deux						
Vieux & Juniors réunis	Contingent	Lanterne rouge	Prix enlevés en fonction de la plus rapide lanterne rouge		Prix enlevés dans le « top 20 »	
			Nombre	Pourcentage	Nombre	Pourcentage
<b>Les V</b>	611	1078.54	284	92,81	14	70
<b>Ouest</b>	666	1091.10	333	100	6	30
<b>Frontières</b>	Non organisé					
<b>Total</b>	<b>1.277</b>		<b>617</b>	<b>96,56</b>	<b>20</b>	<b>100</b>

## Juniors : 1.051.

**1 Gheenens-Delbecq, Mainvault** (31), 132. 382 km, 1324.70. 2 Gheenens-Delbecq (2), 1323.82. 3 Casaert-Senechal, Russeignies (79), 135.787 km, 1303.76. 4 Francois-Delporte, Wadelincourt (13), 116.787 km, 1302.28. 5 Francois-Delporte (2), 1300.11. 6 Gheenens-Delbecq (3), 1296.59. 7 Gheenens-Delbecq (4), 1296.38. 8 Leturcq-Duponchelle, Wadelincourt (6), 116.876 km, 1295.50. 9 Leturcq-Duponchelle (2), 1295.26. 10 Gheenens-Delbecq (5), 1293.21.

Lanterne rouge par deux : 1032.61.

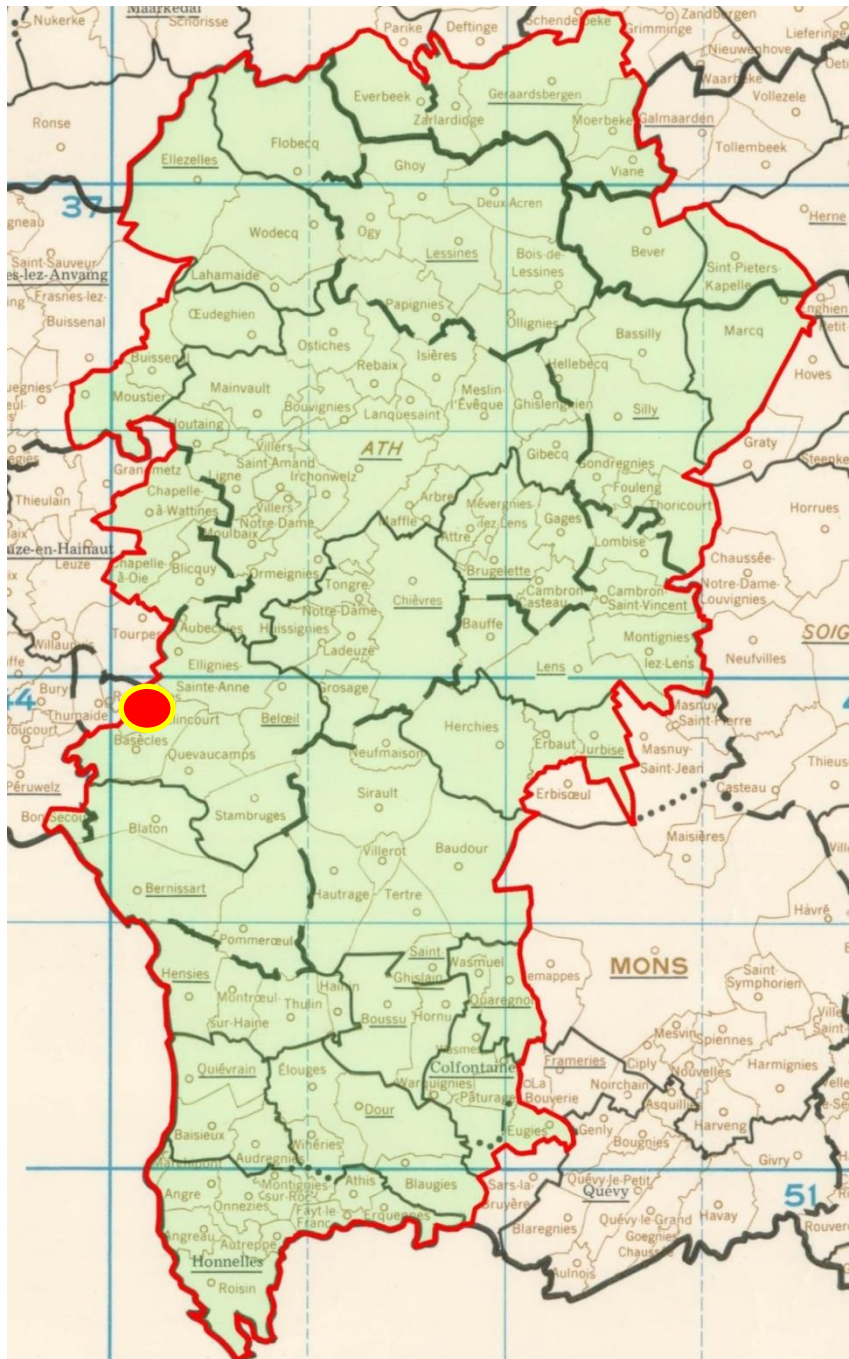
Le coin des statistiques - Classification par deux						
Juniors	Contingent	Lanterne rouge	Prix enlevés en fonction de la plus rapide lanterne rouge		Prix enlevés dans le « top 20 »	
			Nombre	Pourcentage	Nombre	Pourcentage
<b>Les V</b>	262	1027.83	129	98,47	11	55
<b>Ouest</b>	299	1029.56	150	100	9	45
<b>Frontières</b>	Non organisé					
<b>Total</b>	<b>561</b>		<b>279</b>	<b>99,29</b>	<b>20</b>	<b>100</b>



## Aile droite athisoie : 9 h 30.

*Hunelle Dendre-Le Ramier du Sud organise un jeu commun assorti de trois doublages, réservé aux amateurs de l'Aile droite athisoie. « Coulon Futé » reprend les « tops 10 » classés par deux des différentes catégories. Le nombre entre parenthèses suivant tout classé dévoile soit le total de pigeons engagés par l'amateur, soit le quorum de prix en cas de récurrence dudit amateur.*

### Localisation du pointeur (carte 2021)



### A première vue :

Cap de 2.000 participants en vue. Tops décrivant une chasse gardée de Wadelincourt (90 %). Un junior des **Leturcq-Duponchelle** pointeur sans pour autant atteindre le cap des 1300 m



## Vieux et Juniors réunis : 1.733

**1 Leturcq-Duponchelle, Wadelincourt** (Y-8), 116.876 km, 1279.43. 2 Leturcq-Duponchelle (V-2), 1275.01. 3 Demecheleer-Rokegem, Goeferdinge (V-14), 146.553 km, 1273.08. 4 Francois-Delporte, Wadelincourt (Y-33), 116.787 km, 1267.88. 5 Leclercq Roger, Buissenal (V-43), 129.935 km, 1266.62. 6 Murez-Marichal, Wadelincourt (Y-77), 117.094 km, 1266.04. 7 Murez-Marichal (Y-2), 1265.59. 8 Murez-Marichal (Y-3), 1265.36. 9 Francois-Delporte (Y-2), 1263.08. 10 Francois-Delporte (Y-3), 1261.49.

Lanterne rouge par deux : 1075.29.

Le coin des statistiques - Classification par deux						
Vieux & Juniors réunis	Contingent	Lanterne rouge	Prix enlevés en fonction de la plus rapide lanterne rouge		Prix enlevés dans le « top 20 »	
			Nombre	Pourcentage	Nombre	Pourcentage
<b>Ath</b>	797	107/8.32	399	100	13	65
<b>Lessines</b>	481	993.02	179	74,27	7	35
<b>Sud</b>	Non programmé					
<b>Total</b>	<b>1.278</b>		<b>578</b>	<b>90,45</b>	<b>20</b>	<b>100</b>

## Juniors : 771.

**1 Leturcq-Duponchelle, Wadelincourt** (4), 116.876 km, 1279.43. 2 Francois-Delporte, Wadelincourt (22), 116.787 km, 1267.88. 3 Murez-Marichal, Wadelincourt (44), 117.094 km, 1266.04. 4 Murez-Marichal (2), 1265.59. 5 Murez-Marichal (3), 1265.36. 6 Francois-Delporte (2), 1263.08. 7 Francois-Delporte (3), 1261.49. 8 Francois-Delporte (4), 1261.49. 9 Murez-Marichal (4), 1256.54. 10 Murez-Marichal (5), 1256.32.

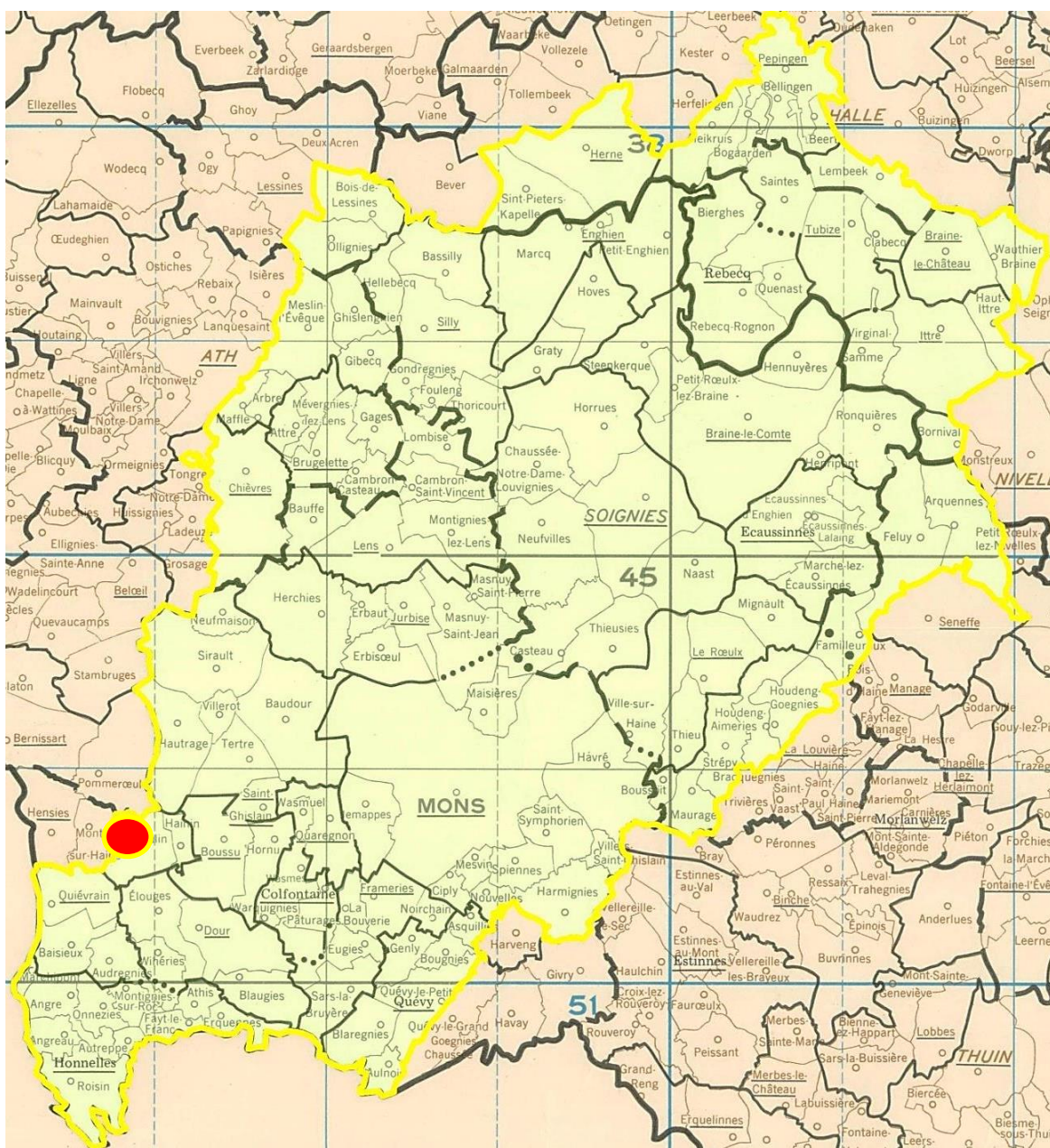
Lanterne rouge par deux : 1037.31

Le coin des statistiques - Classification par deux						
Juniors	Contingent	Lanterne rouge	Prix enlevés en fonction de la plus rapide lanterne rouge		Prix enlevés dans le « top 20 »	
			Nombre	Pourcentage	Nombre	Pourcentage
<b>Ath</b>	336	1010.72	168	100	11	55
<b>Lessines</b>	247	990,74	119	95,97	9	45
<b>Sud</b>	Non programmé					
<b>Total</b>	<b>583</b>		<b>287</b>	<b>98,29</b>	<b>20</b>	<b>100</b>

**Mons : 9 h 20.**

*Le Renouveau organise un jeu commun assorti de trois doublages. « Coulon Futé » reprend les « tops 10 » classés par trois des différentes catégories. Le nombre entre parenthèses suivant tout classé dévoile soit le total de pigeons engagés par l'amateur, soit le quorum de prix en cas de récurrence dudit amateur*

Localisation du pointeur (carte 2021)



A première vue :



Les conditions ensoleillées propices à une participation faste et à un récital des pointeurs **Dehon-Demonseau, de Thulin**. Au général, 112.66 m de différence entre les vitesses du premier et de la clôture par trois.

## Vieux et Juniors réunis : 2.445

**1 Dehon-Demonseau, Thulin** (Y-23), 109.147 km, 1329.57. 2 Dehon-Demonseau (Y-2), 1328.76. 3 Dehon-Demonseau (V-3), 1320.18. 4 Dehon-Demonseau (Y-4), 1319.11..5 Dehon-Demonseau (Y-5), 1316.46. 6 Vercaigne Marcel, Tertre (V-8), 114.589 km, 1304.12. 7 Dehon-Demonseau (Y-6), 1303.09. 8 Tomasi Serge, Hainin (V-8), 109.634 km, 1302.84. 9 Dehon-Demonseau (Y-7), 1301.79. 10 Dehon-Demonseau (V-8), 1298.95.

Lanterne rouge par trois : 1216.91.

Le coin des statistiques - Classification par trois						
Vieux & Juniors réunis	Contingent	Lanterne rouge	Prix enlevés en fonction de la plus rapide lanterne rouge		Prix enlevés dans le « top 20 »	
			Nombre	Pourcentage	Nombre	Pourcentage
Collégiale	881	1071.21	150	51,02	0	0
Espoir	1.388	1135.22	457	98,70	20	100
Bierghes	144	1137.38	48	100	0	0
<b>Total</b>	<b>2.413</b>		<b>655</b>	<b>82,61</b>	<b>20</b>	<b>100</b>

## Vieux : 1.289.

**1 Dehon-Demonseau, Thulin** (7). 109.147 km, 1320.18. 2 Vercaigne Marcel, Tertre (5), 114.589 km, 1304.12. 3 Tomasi Serge, Hainin (5), 109.634 km, 1302.84. 4 Dehon-Demonseau (2), 1298.95. 5 Lecomte Christian, Dour (19), 106.533 km, 1294.44. 6 Dehon-Demonseau (3), 1293.81. 7 Lecomte Christian (2), 1293.39. 8 Lecomte Christian (3), 1293.13. 9 Lecomte Christian (4), 1292.87. 10 Lecomte Christian (5), 1292.35.

Lanterne rouge par trois : 1140.01.

Le coin des statistiques - Classification par trois						
Vieux	Contingent	Lanterne rouge	Prix enlevés en fonction de la plus rapide lanterne rouge		Prix enlevés dans le « top 20 »	
			Nombre	Pourcentage	Nombre	Pourcentage
Collégiale	437	1116.46	91	62,33	2	10
Espoir	764	1152.81	255	100	18	90
Bierghes	78	1143.15	21	80,77	0	0
<b>Total</b>	<b>1.279</b>		<b>367</b>	<b>85,95</b>	<b>20</b>	<b>100</b>

## Juniors : 1156.

**1 Dehon-Demonseau, Thulin** (14), 109.147 km, 1329.57. 2 Dehon-Demonseau (2), 1328.76. 3 Dehon-Demonseau (3), 1319.11..4 Dehon-Demonseau (4), 1316.46. 5 Dehon-Demonseau (5), 1303.09. 6 Dehon-Demonseau (6), 1301.79. 7 Lecomte Christian, Dour (13), 106.533 km, 1292.09. 8 Flamme-Bernard, Hornu (9), 108..736 km, 1291.14. 9 Flamme-Bernard (2), 1290.63. 10 Bouchez-Lejeune, Sirault (12), 117.986 km, 1289.69.

Lanterne rouge par trois : 1065.99.

**Le coin des statistiques - Classification par trois**

<b>Juiores</b>	Contingent	Lanterne rouge	Prix enlevés en fonction de la plus rapide lanterne rouge		Prix enlevés dans le « top 20 »	
			Nombre	Pourcentage	Nombre	Pourcentage
<b>Collégiale</b>	444	997.31	48	32,43	1	5
<b>Espoir</b>	624	1102.58	171	82,21	<b>19</b>	<b>95</b>
<b>Bierghes</b>	66	<b>1128.73</b>	<b>22</b>	<b>100</b>	0	0
<b>Total</b>	<b>1.134</b>		<b>241</b>	<b>63,76</b>	<b>20</b>	<b>100</b>