



2020



## **Pour ceux qui souhaitent en savoir davantage !**

*Ce dossier est exclusivement réservé à la petite vitesse, « Coulon Futé » y propose dans l'ordre, avec la collaboration des classificateurs, les résultats des lâchers du Tournaisis, des deux ailes de la région d'Ath et de Mons.*

*Quand le contexte sportif le permet, des statistiques sont établies pour cerner au mieux, de manière argumentée et rationnelle, le déroulement des épreuves.*

*Bonne saison à tous ! Bonne réflexion !*

## Dossier du 27 juin : Noyon

Noyon	beau, bonne visibilité, sud-ouest faible	Vlaams-Brabant sector 1	7:00
Noyon		lâchers hollandais	8:30
Noyon		Oost-Vlaanderen	8:50
Noyon		Renouveau	9:00
Noyon		Ath, Lessines	9:10
Noyon		Canal Escaut	9:20
Noyon		le Tournaisis	9:30
Noyon		L'Ouest	9:40

### Les lâchers du Tournaisis

- \* Deux lâchers sont prévus en petite vitesse : Dottignies seul, Entente des VI et Tournai ensemble.
- \* Dès lors, « Coulon Futé » établit un résultat exclusif portant sur les deux groupements lâchant ensemble sans organiser un jeu en commun. Les statistiques établies, calculées en fonction de la plus rapide clôture, cernent l'impact de chacun de ces deux groupements sur le déroulement.
- \* Un code de lecture est d'application. La lettre B désigne un participant du concours de l'Entente des VI, la lettre C de celui de Tournai. Le nombre suivant chacune de ces lettres indique le total des engagés de l'amateur. Ce total, en cas de récurrence, est remplacé par un nombre indiquant le quorum de prix décrochés par l'amateur selon l'avancement du résultat.
- \* La carte proposée permet de concrétiser au mieux le déroulement de l'épreuve.

### Dottignies : 9h20

*Une analyse sommaire :*

- *contingent en régression de 18 unités*
- *top complet réservé à la colonie du pointeur*
- *Philippe Willen, de Pottes, récurrence.*



## Jeunes : 364.

1 Willen Philippe, Pottes (38), 131.470 km, 1744.48. 2 Willen Philippe (2), 1744.09. 3 Willen Philippe (3), 1743.71. 4 Willen Philippe (4), 1743.32. 5 Willen Philippe (5), 1742.94. 6 Willen Philippe (6), 1742.94. 7 Willen Philippe (7), 1742.55. 8 Willen Philippe (8), 1741.40. 9 Willen Philippe (9), 1733.74. 10 Willen Philippe (10), 1733.36...

Lanterne rouge (par 3) : 1226.01

## Entente des VI-Tournai : 9 h 30.

*Une analyse sommaire :*

- le contingent continue sa progression (+ 288), le cap des 1000 largement dépassé
- 3 cm par minute de vol séparent les deux premiers
- top quasi complet dans les 1700 m
- 161 m de différence entre les deux clôtures
- les **José et Gustave Goemaere, d'Havannes, pointeurs.**

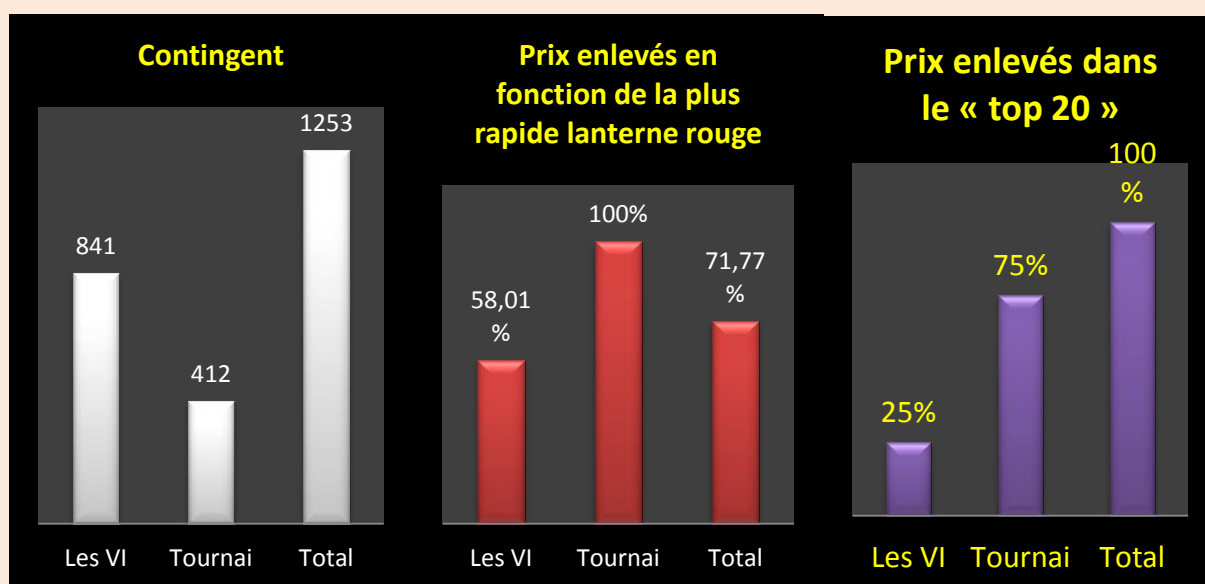


## Jeunes : 1253.

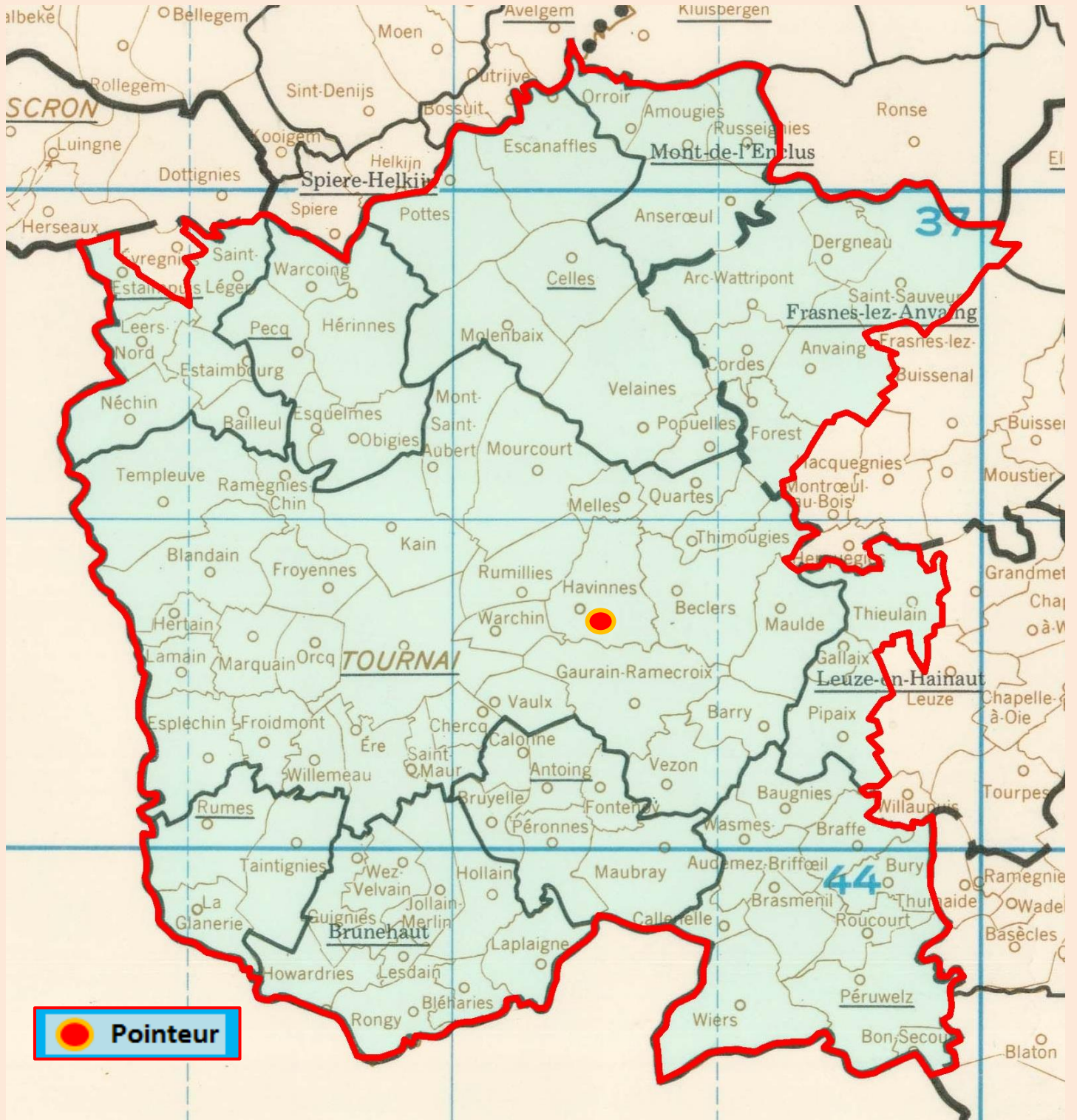
1 Goemaere José & Gustave, Havannes (C-39), 120.751 km, 1756.08. 2 Van de Kerkhove Marcel, Vaulx (B-55), 118.358 km, 1756.05. 3 Capoen Francis, Bléharies (B-12), 109.015 km, 1748.43. 4 Desmons-Wibaut-Lemoine (B-25), 111.800 km, 1741.88. 5 Desmons-Wibaut-Lemoine (2), 1740.98. 6 Van de Kerkhove Marcel (2), 1739.27. 7 Dierickx Luc, Mont-Saint-Aubert (C-24), 125.208 km, 1735.10. 8 Dierickx Luc (2), 1734.70. 9 Creteur Alain, Amougies (C-20), 135.847 km, 1725.77. 10 Dubois Michel, Kain (C-22), 120.798 km, 1724.97. 11 Goemaere José & Gustave (2), 1724.72. 12 Creteur Alain (2), 1724.31. 13 Goemaere José & Gustave (3), 1723.90. 14 Creteur Alain (3), 1723.21. 15 Creteur Alain (4), 1721.39. 16

Goemaere José & Gustave (4), 1718.99. 17 Bataille-Gheis, Tournai (C-97), 119.970 km, 1718.76. 18 Antoin Guy, Russeignies (20), 136.727 km, 1711.22. 19 Goemaere José & Gustave (5), 1700.83. 20 Callens-Cappenolle, Mont-Saint-Aubert (34), 127.057 km, 1698.62...

Le coin des statistiques - Classification par trois						
	Contingent	Lanterne rouge	Prix enlevés en fonction de la plus rapide lanterne rouge		Prix enlevés dans le « top 20 »	
			Nombre	Pourcentage	Nombre	Pourcentage
<b>Les VI</b>	841	1349.11	163	58,01	5	25
<b>Tournai</b>	412	1510.32	137	100	15	75
<b>Total</b>	1253		300	71,77	20	100



## Localisation du pointeur



## Le lâcher de l'aile gauche athisoise : 9 h 40.

- \* L'Ententes des V, celles des Frontières et de l'Ouest organisent une épreuve générale et trois doublages en principe. « Coulon Futé » ne peut donc établir aucun résultat exclusif les concernant. Il ne reprend dès lors que le « top 10 » du général.
- \* Les statistiques établies portent sur les doublages.
- \* Dans le résultat publié, le nombre entre parenthèses indique le total des engagés de l'amateur. Ce total, en cas de récurrence, est remplacé par un nombre indiquant le quorum de prix décrochés par l'amateur selon l'avancement du résultat.
- \* La carte proposée permet de concrétiser au mieux le déroulement de l'épreuve.

### Une analyse sommaire :

- contingent en dessous de la réalité pour cause d'annulation d'un doublage
- top flamand à une exception près
- **Leny Van der Linden, de Parike, pointeur.**



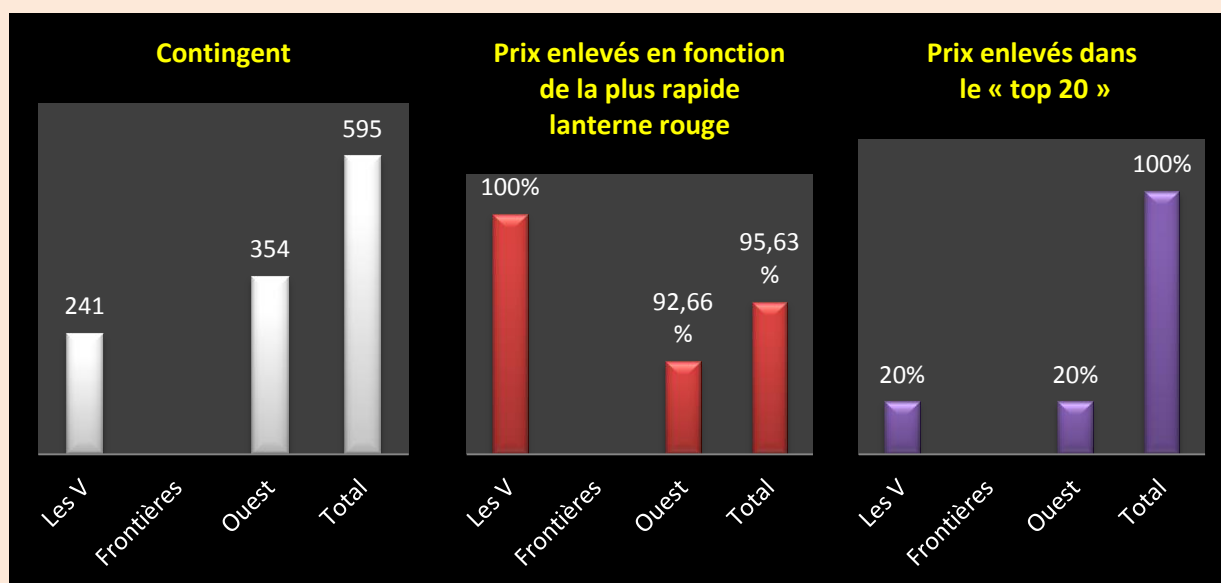
## Jeunes : 767.

1 Van der Linden Leny, Parike (77), 146.324 km, 1791.10. 2 Tonneau Manuel, Tourpes (8), 120.746 km, 1784.11. 3 Van der Linden Leny (2), 1782.01. 4 Van der Linden Leny (3), 1780.20. 5 Van der Linden Leny (4), 1779.48. 6 Van der Linden Leny (5), 1779.12. 7 Van der Linden Leny (6), 1778.76. 8 Van der Linden Leny (7), 1778.04. 9 Van der Linden Leny (8), 1777.68. 10 Van der Linden Leny (9), 1776.60...

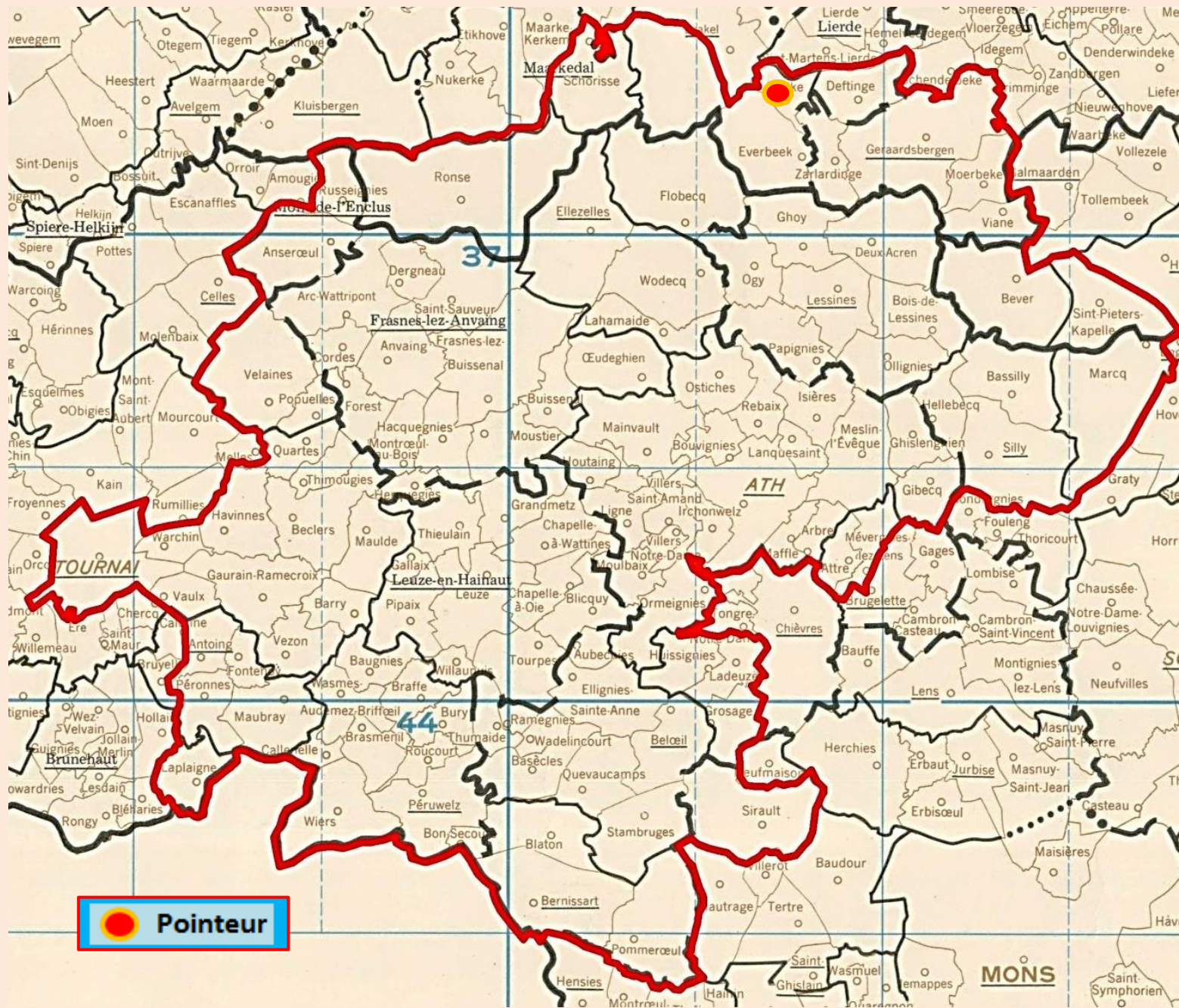
Lanterne rouge (par 2) : 1360.36.

## Les statistiques des doublages

Le coin des statistiques - Classification par deux						
Jeunes	Contingent	Lanterne rouge	Prix enlevés en fonction de la plus rapide lanterne rouge		Prix enlevés dans le « top 20 »	
			Nombre	Pourcentage	Nombre	Pourcentage
Les V	241	1360.36	121	100	4	20
Frontières	annulé					
Ouest	354	1291.98	164	92,66	16	20
<b>Total</b>	<b>595</b>		<b>285</b>	<b>95,63</b>	<b>20</b>	<b>100</b>



## Localisation du pointeur





## Le lâcher de l'aile droite athoise : 9 h 10.

- \* L'Entente Hunelle Dendre-Le Ramier du Sud organise une épreuve générale et trois doublages. « Coulon Futé » ne peut donc établir aucun résultat exclusif la concernant. Il ne reprend dès lors que le « top 10 » du général.
- \* Les statistiques établies portent sur les doublages.
- \* Dans le résultat publié, le nombre entre parenthèses indique le total des engagés de l'amateur. Ce total, en cas de récurrence, est remplacé par un nombre indiquant le quorum de prix décrochés par l'amateur selon l'avancement du résultat.
- \* La carte proposée permet de concrétiser au mieux le déroulement de l'épreuve.

### *Une analyse sommaire :*

- un contingent plus conforme à l'attente
- des retours non soutenus
- présence majoritaire du devant dans le top
- doublages clôturés à 1200 m, 1000 m et 900 m
- **Bernard Dumont, de Blaton, pointeur.**



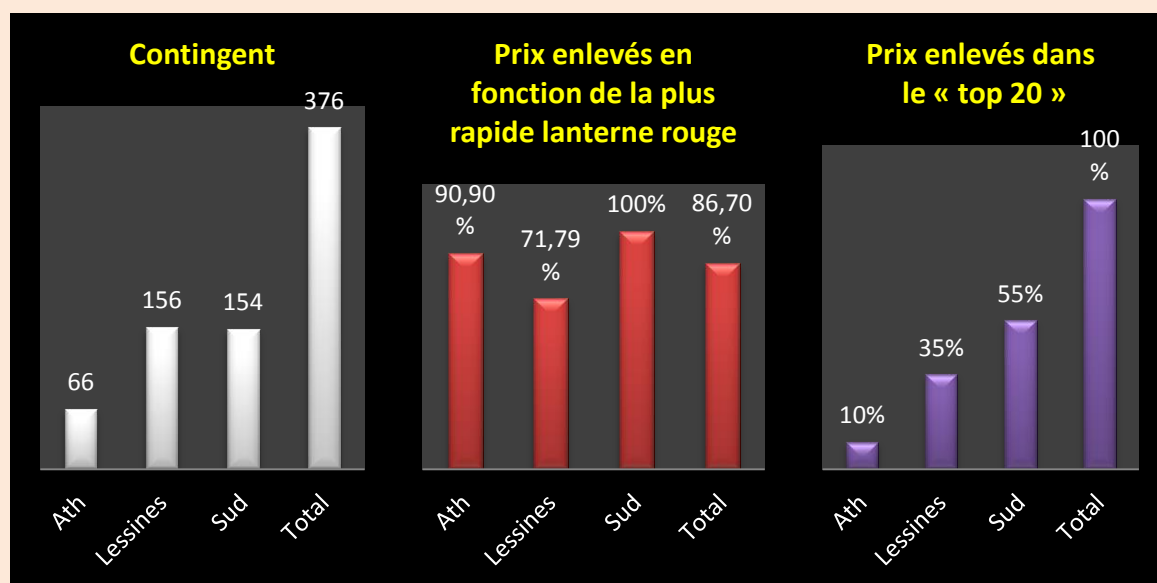
## Jeunes : 386.

**1 Dumont Bernard, Blaton** (29), 113.645 km, 1808.67. **2 Borremans André, Moerbeke** (17), 147.082 km, 1802.10. **3 Pauporte Jean-Marc, Pommeroeul** (40), 110.975 km, 1779.39. **4 Pauporte Jean-Marc** (2), 1778.92. **5 Pauporte Jean-Marc** (3), 1778.44. **6 Pauporte Jean-Marc** (4), 1778.44. **7 Pauporte Jean-Marc** (5), 1776.07. **8 Pauporte Lucien, Pommeroeul** (12), 110.617 km, 1771.28. **9 Pauporte Jean-Marc** (6), 1770.40. **10 Lorrez Paul, Geraardsbergen** (36), 144.706 km, 1755.43...

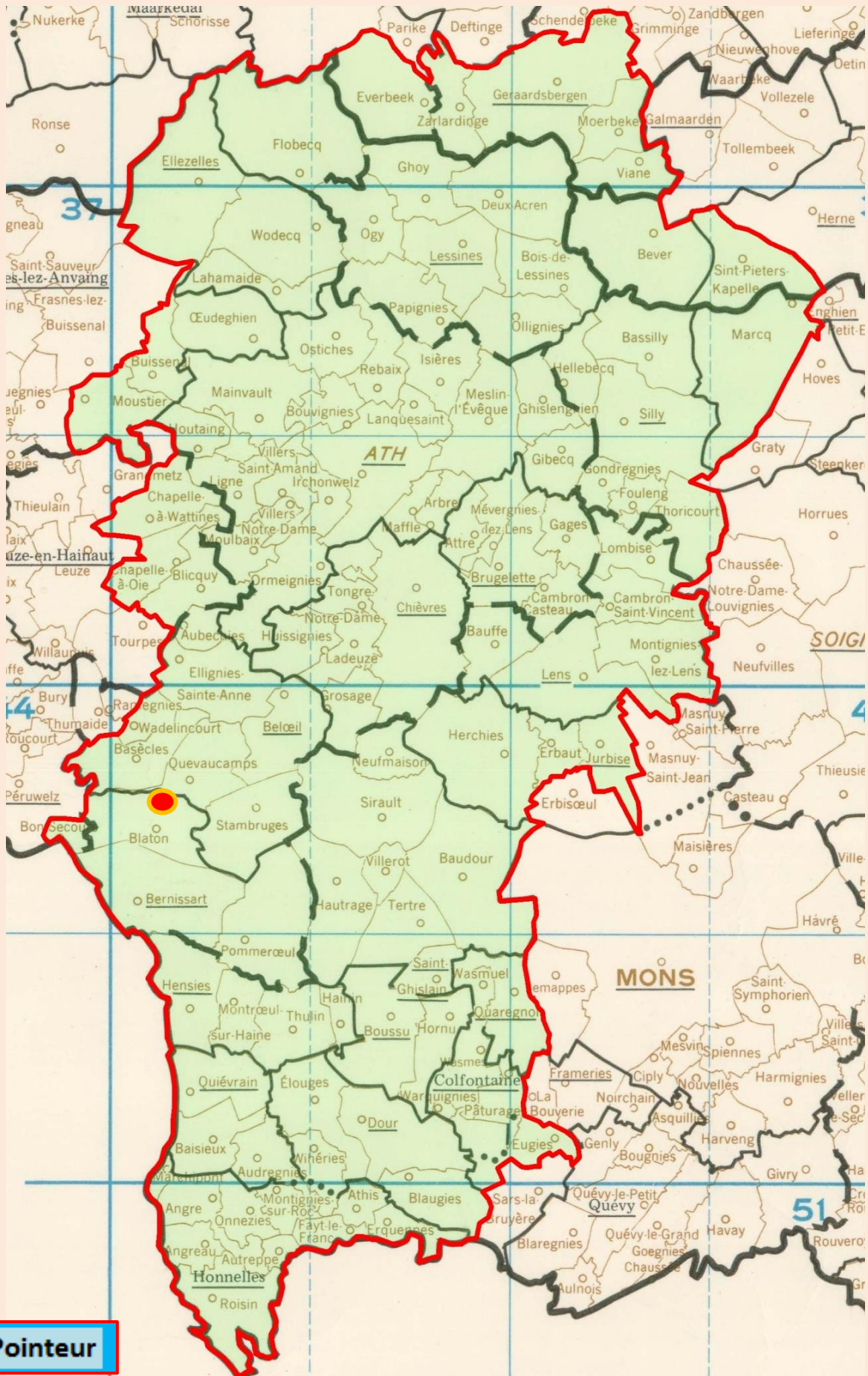
Lanterne rouge (par 2) : 1039.40.

## Les statistiques des doublages

Le coin des statistiques - Classification par deux						
Jeunes	Contingent	Lanterne rouge	Prix enlevés en fonction de la plus rapide lanterne rouge		Prix enlevés dans le « top 20 »	
			Nombre	Pourcentage	Nombre	Pourcentage
Ath	66	1039.40	30	90,90	2	10
Lessines	156	929.11	56	71,79	7	35
Sud	154	1219.47	77	100	11	55
<b>Total</b>	<b>376</b>		<b>163</b>	<b>86,70</b>	<b>20</b>	<b>100</b>



## Localisation du pointeur



## Le lâcher de la région de Mons : 9 h.

- \* Le Renouveau montois organise une épreuve générale et trois doublages. « Coulon Futé » ne peut donc établir aucun résultat exclusif le concernant. Il ne reprend dès lors que le « top 10 » du général.
- \* Les statistiques établies portent sur les doublages.
- \* Dans le résultat publié, le nombre entre parenthèses indique le total des engagés de l'amateur. Ce total, en cas de récurrence, est remplacé par un nombre indiquant le quorum de prix décrochés par l'amateur selon l'avancement du résultat.
- \* La carte proposée permet de concrétiser au mieux le déroulement de l'épreuve.

### *Une analyse sommaire :*

- un contingent qui progresse encore
- top exclusivement francophone
- trois colonies se réservent le top
- **André Steenhaut, de Bassilly, pointeur.**



## Jeunes : 543.

1 Steenhaut André, Bassilly (32), 139.155 km, 1815.45. 2 Dehon-Demonseau, Thulin (39), 109.047 km, 1797.47. 3 Dehon-Demonseau (2), 1796.98. 4 Saudoyez Kevin, Tertre (43), 113.010 km, 1795.70. 5 Dehon-Demonseau (3), 1793.53. 6 Saudoyez Kevin (2), 1790.96. 7 Saudoyez Kevin (3), 1790.96. 8 Dehon-Demonseau (4), 1785.21. 9 Steenhaut André (2), 1782.89. 10 Saudoyez Kevin (4), 1773.63...

Lanterne rouge (par 3) : 1021.21.

Le coin des statistiques - Classification par trois						
Jeunes	Contingent	Lanterne rouge	Prix enlevés en fonction de la plus rapide lanterne rouge		Prix enlevés dans le « top 20 »	
			Nombre	Pourcentage	Nombre	Pourcentage
Collégiale	58	1533.46	14	70	0	0
Espoir	320	1600,41	107	100	19	95
Progrès	165	1376.56	22	40	1	5
<b>Total</b>	<b>543</b>		<b>143</b>	<b>79,01</b>	<b>20</b>	<b>100</b>

