

Dossier 3 - Stabiliser, un objectif pour le grand demi-fond ?



« Et quid du grand demi-fond ? ». Telle fut, le 17 octobre dernier, la question posée et abordée en partie dans la première partie du dossier sur cette spécificité. « Coulon Futé » le complète ce jour en apportant cette fois des éléments de réflexion sur le volet hennuyer de cette discipline.

Le dossier du grand demi-fond est volumineux. Surtout lorsqu'il est comparé aux deux premières synthèses nationales 2021 abordées à ce jour, traitant, dans l'ordre, le grand fond et le fond. Comment justifier son ampleur ? Une dualité pourrait l'expliquer en fait. En effet, le grand demi-fond arbore deux visages. Complémentaires ou non ? Les avis divergent à ce sujet.

Le premier volet, en l'occurrence le volet phare, de cette spécificité réside dans la programmation d'un quorum, variable selon les années, d'épreuves « transparisiennes » nationales ne dépassant pas Limoges. Tous les colombophiles belges en règle de licence y sont admis sans aucune exception. Le second par contre, moins étoffé, propose, pendant les dates libres de la compétition nationale, des concours (inter)provinciaux. Comme l'appellation l'indique, les rendez-vous proposés à ces occasions ne concernent pas la Belgique dans son intégralité. C'est aussi la raison pour laquelle le volet non-national de ce dossier se limitera uniquement au « Groupe des sept » constitué, pour rappel, par les bureaux hennuyers nationaux d'Ath, d'Estinnes, de Lessines, de Leuze, de Marche-lez-Ecaussines, de Soignies et de Tournai.



Ce qu'il faut retenir de la première partie. *En 2021, le grand demi-fond national a drainé 330.071 pigeons, ce qui signifie un recul de 6.267 participants par rapport à l'exercice précédent qui comptait un concours à vieux en moins et a dû composer avec la phase la plus aigüe de la crise « Covid ». En cette même année, le contingent des vieux a progressé de 23.626 unités, ceux des juniors et des jeunes par contre respectivement régressé de 16.841 et de 13.052.*



Les quatre organisateurs 2019 ont été reconduits sur le front pour proposer onze journées de compétition. L'Union Brabançonne et l'Oost-Vlaamse Vereniging



(cette dernière dotée d'une date en plus par rapport à la saison précédente) ont enregistré de sérieuses progressions participatives. Leurs tableaux miroirs se sont respectivement élevés de 13.710 et de 26.197 unités. De quoi assurément leur faire arborer un sourire de satisfaction. De leur côté, la **RFCB** et l'**AWC** ont éprouvé un sentiment contraire à la lecture de leurs pertes, toujours par rapport à 2020, respectivement de 43.166 et de 3.008 unités.

Le grand demi-fond 2021 s'est montré moins performant qu'en 2020 et 2019. Néanmoins, son bilan fut de loin supérieur à celui de 2018.

Le point hennuyer en 2021

Comment qualifier la dynamique suivie par les amateurs hennuyers pour répondre aux exigences de la spécificité la plus suivie ? Progresse-t-elle ? Régresse-t-elle ? Les questions sont simples, les réponses cependant plus complexes.

Etant donné la dualité précitée en grand demi-fond, la réponse aux légitimes questions posées doit se faire en plusieurs étapes. Deux thématiques sont de nouveau mises sur le gril : la participation dans un premier temps, la réussite forgée dans un second.

1. La participation.

Nationale d'abord. L'itinéraire 2021, comme cela fut évoqué dans la première partie, a proposé 23 concours, 11 réservés aux vieux, 8 aux juniors et 4 aux pigeonneaux disputés à partir de Bourges, Châteauroux, Argenton, La Souterraine, Issoudun et Vierzon. Par souci de clarté, **quatre tableaux** sont proposés :

- Le premier traite exclusivement les onze concours réservés aux vieux.
- Le deuxième recense les huit épreuves pour juniors.
- Le troisième reprend les quatre confrontations pour jeunes.
- Le quatrième dresse un récapitulatif.

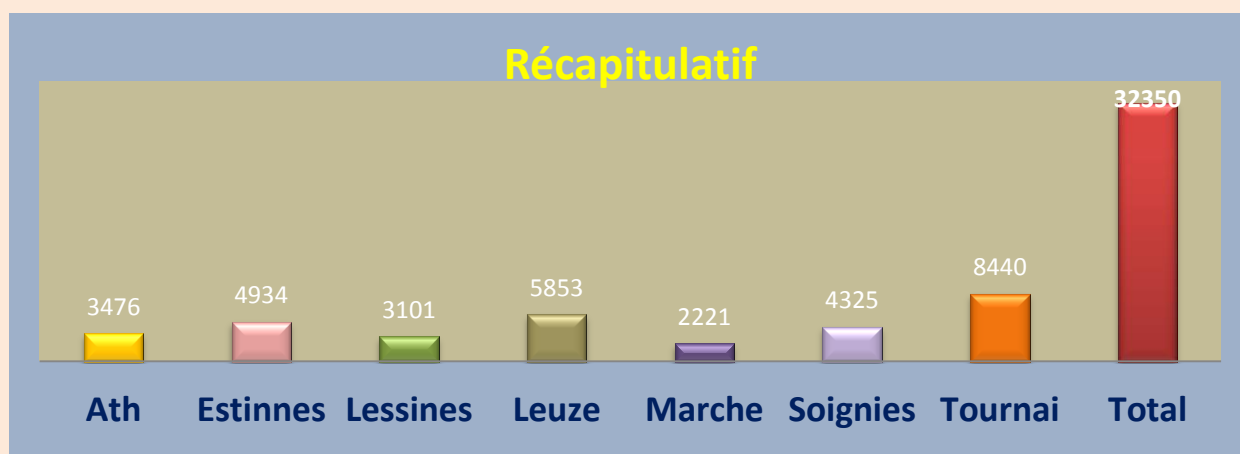
Vieux		Ath	Estinnes	Lessines	Leuze	Marche	Soignies	Tournai
Bourges	4358	487	842	420	633	308	564	1104
Châteauroux	2691	338	522	240	463	207	350	571
Argenton	1795	183	381	266	299	126	231	309
La Souterraine	1102	140	186	83	248	56	143	246
Issoudun	1393	147	284	166	211	153	136	296
Châteauroux	902	97	147	137	140	35	104	242
Vierzon	1042	139	228	98	155	102	116	204
Châteauroux	628	96	125	71	105	39	109	83
Argenton	895	166	114	93	198	59	141	124
La Souterraine	308	64	43	14	43	34	64	46
Châteauroux	216	23	48	4	9	51	58	23
TOTAL	15330	1880	2920	1592	2504	1170	2016	3248
CLASSEMENT		5	2	6	3	7	4	1



Juniors		Ath	Estinnes	Lessines	Leuze	Marche	Soignies	Tournai
Bourges	2468	225	218	290	478	143	415	699
Châteauroux	2091	201	213	118	519	164	302	574
Argenton	2086	182	337	189	434	118	347	479
La Souterraine	1640	97	204	163	311	116	250	499
Issoudun	1796	256	313	166	294	112	137	518
Châteauroux	1012	111	186	87	129	78	117	304
Vierzon	1130	117	224	124	221	96	118	230
Châteauroux	568	79	90	38	103	44	76	138
TOTAL	12791	1268	1785	1175	2489	871	1762	3441
CLASSEMENT		5	3	6	2	7	4	1

Jeunes		Ath	Estinnes	Lessines	Leuze	Marche	Soignies	Tournai
Vierzon	1215	93	75	74	208	41	151	573
Argenton	1511	133	87	135	314	59	189	594
La Souterraine	782	36	41	58	150	35	123	339
Châteauroux	721	66	26	67	188	45	84	245
TOTAL	4229	328	229	334	860	180	547	1751
CLASSEMENT		5	6	4	2	7	3	1

Récapitulatif		Ath	Estinnes	Lessines	Leuze	Marche	Soignies	Tournai
Vieux	15330	1880	2920	1592	2504	1170	2016	3248
Juniors	12791	1268	1785	1175	2489	871	1762	3441
Jeunes	4229	328	229	334	860	180	547	1751
TOTAL	32350	3476	4934	3101	5853	2221	4325	8440
CLASSEMENT		5	3	6	2	7	4	1



Une indéniable caractéristique du « *Groupe des sept* » en 2021 réside dans la similitude ressortant des quatre classements établis ci-dessus, pour rappel, tous relatifs à la participation nationale. Cette similitude s'est-elle traduite dans le passé ? Le tableau ci-dessous permet d'y répondre en partie. Dans chaque case, le premier nombre repris indique le contingent total engagé par le bureau, le second la place décrochée dans le classement.

Année	Ath	Estinnes	Lessines	Leuze	Marche	Soignies	Tournai
2018 (22 concours)	2900 - 5	3215 - 3	2870 - 6	3967 - 2		3095 - 4	7168 - 1
2019 (22 concours)	3867 - 5	5117 - 3	3636 - 6	5194 - 2	1875 - 7	4014 - 4	8054 - 1
2020 (22 concours)	3415 - 6	5389 - 3	3820 - 5	6133 - 2	2386 - 7	4505 - 4	7140 - 1
2021 (23 concours)	3476 - 5	4934 - 3	3101 - 6	5853 - 2	2221 - 7	4325 - 4	8440 - 1

Non-nationale ensuite. En 2021, l'itinéraire de grand demi-fond en Hainaut débuta par un Vierzon (Derby Hainaut) qui avait perdu son label national. S'en suivirent dans l'ordre un La Châtre, un Nevers et un La-Ferté-Saint-Aubin, tous trois organisés par l'AWC. Le grand demi-fond prévu après l'ultime national n'a pas été organisé.

Vieux		Ath	Estinnes	Lessines	Leuze	Marche	Soignies	Tournai
Vierzon	2209	302	508	304	333	181	323	258
La Châtre	802	139	114	136	184	38	113	78
Nevers	584	68	191	70	77	57	71	50
La Ferté	471	40	164	60	92	7	45	63
TOTAL	4066	549	977	570	686	283	552	449
CLASSEMENT		5	1	3	2	7	4	6



Juniors		Ath	Estinnes	Lessines	Leuze	Marche	Soignies	Tournai
Vierzon	1179	124	137	172	256	101	177	212
La Châtre	1020	122	147	114	208	131	115	183
Nevers	965	63	272	86	104	115	193	132
La Ferté	563	46	139	68	129	26	49	106
TOTAL	3727	355	695	440	697	373	534	633
CLASSEMENT		7	2	5	1	6	4	3

Jeunes		Ath	Estinnes	Lessines	Leuze	Marche	Soignies	Tournai
La Châtre	162	7	8	18	41	5	48	35
CLASSEMENT		6	5	4	2	7	1	3

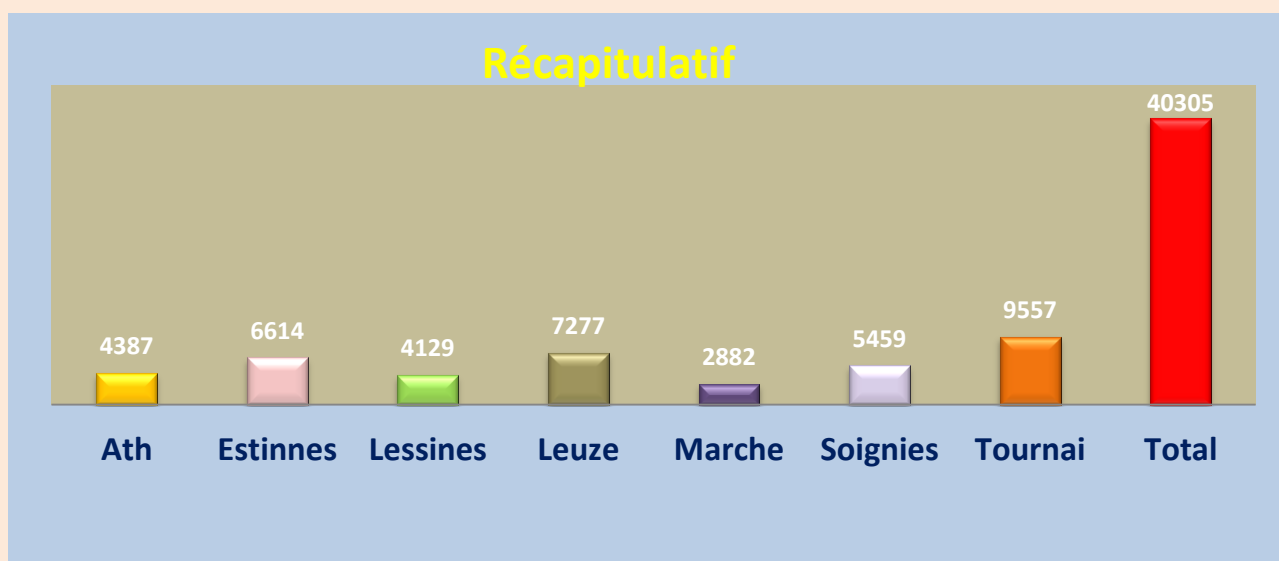
Récapitulatif		Ath	Estinnes	Lessines	Leuze	Marche	Soignies	Tournai
Vieux	4066	549	977	570	686	283	552	449
Juniors	3727	355	695	440	697	373	534	633
Jeunes	162	7	8	18	41	5	48	35
TOTAL	7955	911	1680	1028	1424	661	1134	1117
CLASSEMENT		6	1	5	2	7	3	4

Principalement alimenté par le Vierzon inaugural, le bilan des (inter)provinciaux de grand demi-fond dans les sept bureaux hennuyers est loin d'atteindre celui des nationaux bien qu'il ait présenté moins de concours. Force est de constater qu'hormis le Vierzon inaugural, un seul concours a atteint le cap symbolique des 1000 pigeons recensés.



Le décompte final.

Récapitulatif		Ath	Estinnes	Lessines	Leuze	Marche	Soignies	Tournai
National (23 concours)	32350	3476	4934	3101	5853	2221	4325	8440
Provincial	7955	911	1680	1028	1424	661	1134	1117
TOTAL	40305	4387	6614	4129	7277	2882	5459	9557
CLASSEMENT		5	3	6	2	7	4	1



Remarque : aucune comparaison n'est possible avec 2020 pour cause de Covid. En 2019, le « Groupe des sept » présentait comme bilan final :

	Pigeons engagés	Ath	Estinnes	Lessines	Leuze	Marche	Soignies	Tournai
Nationaux (22 concours)	31757	3867	5117	3636	5194	1875	4014	8054
AWC	9149	856	2068	1620	1101	750	1370	1384
Interprovincial	646	43	123	136	90	68	122	64
TOTAL	41 552	4766	7308	5392	6385	2693	5506	9502
CLASSEMENT		6	2	5	3	7	4	1



2. Le degré de réussite

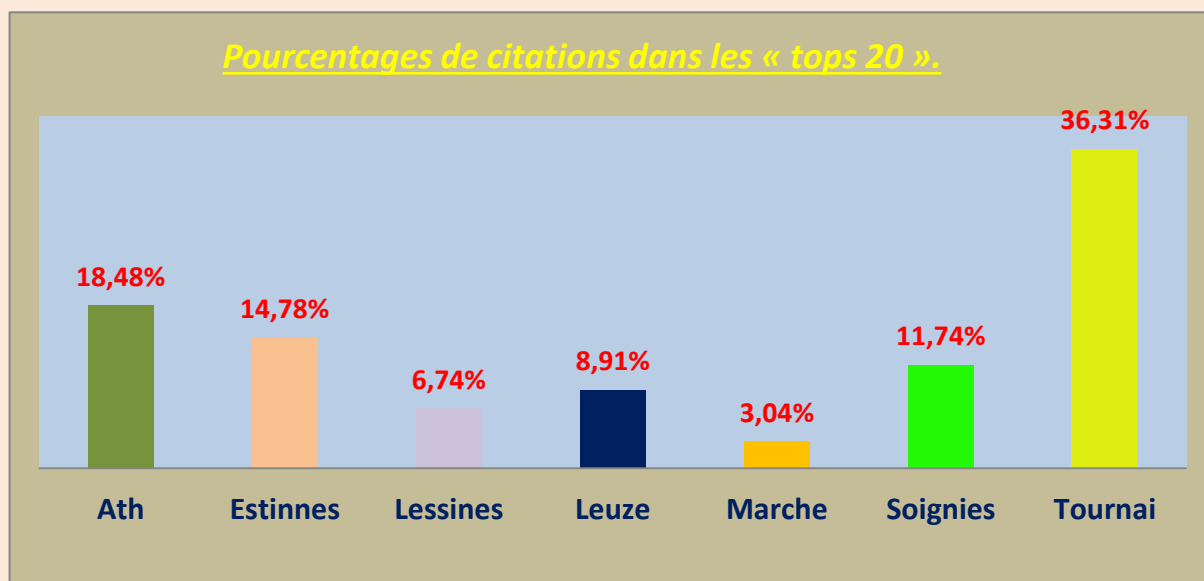
La réussite sportive des bureaux hennuyers est-elle en corrélation ou non avec leurs contingents engagés ? En d'autres mots, un bureau prend-il l'ascendant ? Comment les classer ? Et ce, aussi bien en tête de l'épreuve qu'au décompte final de prix décrochés. « Coulon Futé » réserve l'analyse de ces deux thématiques au seul volet national de l'exercice, nettement plus représentatif.

Pourcentages de citations dans les « tops 20 ».

		Ath	Estinnes	Lessines	Leuze	Marche	Soignies	Tournai
Bourges	V	10	10	5	0	0	15	60
	Y	0	20	0	5	0	5	70
Châteauroux	V	15	5	0	10	0	10	60
	Y	15	0	5	0	5	0	75
Argenton	V	20	25	5	0	0	15	35
	Y	0	10	10	10	0	10	60
La Souterraine	V	30	25	5	30	5	0	5
	Y	10	30	10	10	15	10	15
Issoudun	V	35	25	0	0	5	15	20
		30	10	5	10	5	0	40
Châteauroux	V	15	5	15	5	0	0	60
	Y	10	5	5	0	0	0	80
Vierzon	V	30	30	10	0	10	20	0
	Y	35	55	5	5	0	0	0
	P	5	20	30	5	0	30	10
Châteauroux	V	35	10	10	15	0	0	30
	Y	65	0	10	10	0	0	15
Argenton	V	35	0	5	20	5	15	20
	P	0	0	5	35	0	5	55
La Souterraine	V	20	10	0	10	15	30	15
	P	5	10	5	10	0	45	25
Châteauroux	V	5	30	0	0	5	35	25
	P	0	5	10	15	0	10	60
Moyenne 2021		23	16	5	8	4	14	30
Classement 2021 2020	V	2	3	6	5	7	4	1
		3	2	7	6	5	1	3
Moyenne 2021	Y	21	16	6	6	3	3	45
Classement 2021 2020		2	3	4	4	6	6	1
		4	3	6	7	5	1	2
Moyenne 2021	P	2,5	9	12,5	16	0	22,5	37,5
Classement 2021 2020		6	5	4	3	7	2	1
		4	3	1	5	7	6	2
Moyenne générale		18,48	14,78	6,74	8,91	3,04	11,74	36,31



Classement	2021	2	3	6	5	7	4	1
	2020	4	3	6	5	7	2	1



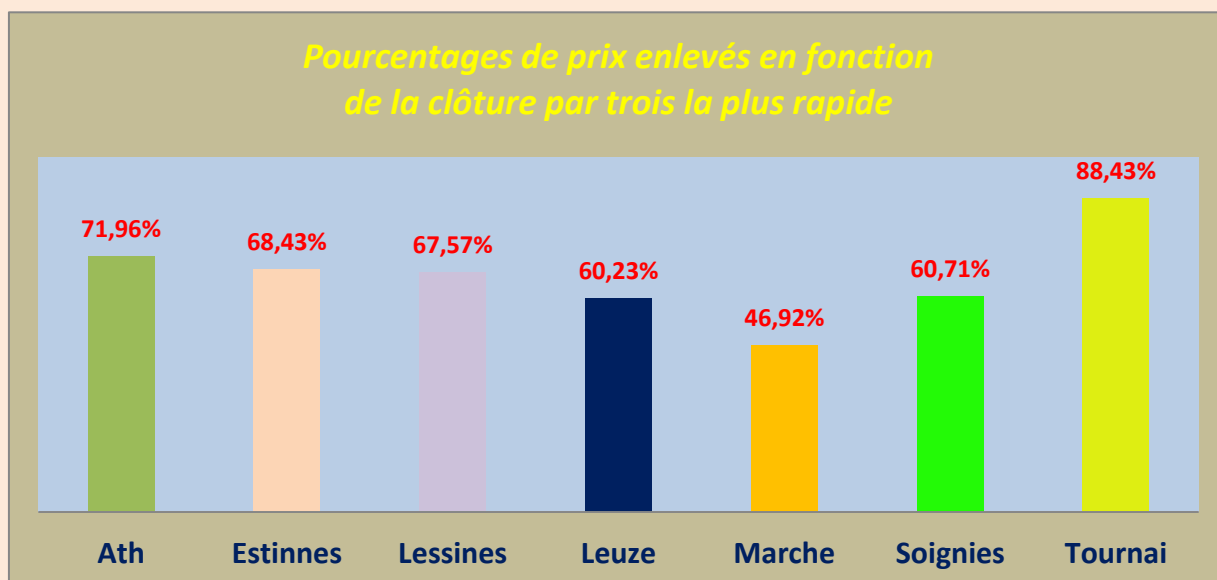
Analyse : La stabilité est de mise car, au sortir de la comparaison finale des deux derniers exercices, cinq des sept bureaux ont reconduit leur précédent classement. Tournai réalise en 2021 un solo schelem en décrochant les quatre palmes mises en jeu.



Pourcentages de prix enlevés en fonction de la clôture par trois la plus rapide

		Ath	Estinnes	Lessines	Leuze	Marche	Soignies	Tournai
Bourges	V	68,71	65,48	67,14	78,20	55,34	78,19	100
	Y	49,33	46,58	44,33	45	43,75	53,96	100
Châteauroux	V	50,44	62,54	53,75	61,94	50,72	65,81	100
	Y	70,15	40,85	60	45,66	56,36	49,50	100
Argenton	V	78,69	68,50	67,42	56	42,86	44,16	100
	Y	68,85	66,37	87,30	65,52	72,50	40,52	100
La Souterraine	V	97,87	96,77	100	65,06	42,11	68,75	65,85
	Y	100	83,82	92,73	82,69	84,62	80,95	99,40
Issoudun	V	100	42,11	46,43	28,17	17,65	34,78	53,54
		100	77,14	67,86	60,20	47,37	86,96	94,22
Châteauroux	V	36,36	53,06	54,35	42,55	50	34,29	100
	Y	64,86	27,42	75,86	58,14	47,83	28,21	100
Vierzon	V	87,23	100	84,85	51,92	67,65	89,74	39,71
	Y	97,44	100	80,95	78,38	46,88	62,50	85,71
	P	70,97	98	92	71,43	28,57	100	76,44
Châteauroux	V	40,63	23,81	29,17	40	23,08	2,70	100
	Y	100	56,67	61,54	82,86	33,33	50	78,26
Argenton	V	75	71,05	100	81,82	55	68,09	78,57
	P	68,18	82,76	73,33	89,52	30	57,14	100
La Souterraine	V	72,73	93,33	20	26,67	66,67	60,71	100
	P	91,67	57,14	95	80	58,33	100	84,07
Châteauroux	V	37,50	93,75	0	33,33	11,76	75	100
	P	28,57	66,67	100	60,32	46,67	64,29	78,05
Moyenne 2021		67,74	70,04	56,65	51,42	43,89	56,57	85,24
Classement 2021 2020	V	3	2	4	6	7	5	1
		3	2	7	6	5	1	4
Moyenne 2021	Y	81,33	62,36	71,32	64,81	54,08	56,58	94,70
Classement 2021 2020		2	5	3	4	7	6	1
		4	3	6	7	5	1	2
Moyenne 2021	P	64,85	76,14	90,08	75,32	40,89	80,36	84,64
Classement 2021 2020		6	4	1	5	7	3	2
		4	3	1	5	7	6	2
Moyenne générale		71,96	68,43	67,57	60,23	46,92	60,71	88,43
Classement	2021	2	3	4	6	7	5	1
	2020	4	2	6	7	5	1	3





Analyse : L'exercice 2021 a complètement bouleversé le classement général au sortir de l'exercice 2020. Tournai réalise en 2021 un second solo schelem en décrochant les quatre palmes mises en jeu.

3. Les pointeurs

Qui ont été les pointeurs ? A quel niveau ont-ils été situés à l'échelon national ? Le tableau ci-dessous répond aux questions (N.B. : tout nom noté en rouge désigne le pointeur général de l'épreuve en cas de programmation de plusieurs catégories).

Etape		Pointeurs	Bureau	National
Bourges	V	Nottebaert Arthur, Templeuve	Tournai	7
	Y	Casaert-Senechal, Russeignies	Tournai	11
Châteauroux	V	Famille 3D, Ghlin	Soignies	15
	Y	Casaert-Senechal, Russeignies	Tournai	21
Argenton	V	Henry-Blanc, Wasmes	Soignies	9
	Y	Casaert-Senechal, Russeignies	Tournai	54
La Souterraine	V	Murez-Marichal, Wadelincourt	Ath	2
	Y	Vandeputte-Kubica, Cuesmes	Estinnes	4
Issoudun	V	Brasseur-Hofman, La Bouverie	Estinnes	8
	Y	Harchies Christian et Cyril, Warchin	Tournai	13



Châteauroux	V	Nottebaert Arthur, Templeuve	Tournai	1
	Y	Harchies Christian et Cyril, Warchin	Tournai	6
Vierzon	V	Henry-Blanc, Wasmes	Soignies	220
	Y	Gaie Frères, La Bouverie	Estinnes	240
	P	Luyckx Luc, Pepingen	Soignies	328
Châteauroux	V	Casaert-Senechal, Russeignies	Tournai	4
	Y	Casaert-Senechal, Russeignies	Tournai	6
Argenton	V	Devoet Frederik, Ronse	Leuze	34
	P	Devoet Frederik, Ronse	Leuze	323
La Souterraine	V	Casaert-Senechal, Russeignies	Tournai	30
	P	Vanderstraeten Patrick, Ronse	Lessines	80
Châteauroux	V	Fascella Gianni, Bray	Estinnes	7
	P	Casaert-Senechal, Russeignies	Tournai	168

Analyse : 2021 a été un bon cru pour les pointeurs des sept bureaux hennuyers du « Groupe des sept ». Le bilan des palmes est éloquent, parle de lui-même si l'on minimise l'impact des quatre nationaux pour pigeonneaux. Dans les vieux, sept « tops 10 » nationaux dont une victoire. Si l'on excepte Vierzon, le classement le plus éloigné est à la 34^{ème} place. Dans les juniors, trois « tops 10 » nationaux. Si l'on excepte de nouveau Vierzon le classement national décroché le plus éloigné est la 54^{ème} place. Dans les jeunes, les pointeurs n'ont pas par contre eu un rendement similaire à ceux des autres catégories.

