



2021

Lors du week-end pascal, 2021 a pris son envol. Certes dans un contexte difficile pour cause de pandémie. Les premiers contingents réunis ont traduit l'impatience d'amateurs et celle de « vitessiers » en tout particulier.

La saison continuera-t-elle d'être épargnée malgré de lourdes suspicions ? Le temps répondra à la question. Que la compétition témoigne de respect du pigeon, des règles sanitaires, de l'adversaire ! Ces valeurs, clés de la réussite, ne peuvent que l'assurer.

Dans ce dossier exclusivement réservé à la petite-vitesse. « Coulon Futé » propose, avec la collaboration des classificateurs, les résultats des lâchers du Pays d'Ath et de la région de Mons. Quand le contexte sportif le permet, des statistiques sont établies pour cerner, de manière argumentée et rationnelle, le déroulement des épreuves.

Bonne saison à tous ! Bonne réflexion !

Info Lâchers

MOMIGNIES	beau, bonne visibilité , faible sud		
	Antwerpen Oost		10:50
	Vlaams-Brabant sector 3		11:00
	Vlaams-Brabant sector 2		11:10
	Brabant wallon Secteur 3		11:20
	Brabant wallon secteur 2		11:30
	Brabant wallon secteur 1		11:40
	Limburg Gewest West		11:50
	La Paix		12:00
	Hoeseit		12:10
	Elgenbilzen		12:15
	Weilen		12:20
	Heers		12:25
	West-Vlaanderen (Ronde van België)		12:35
	Oost-Vl. Middenlijn		12:45
	Oost-Vl. Middenlijn West		12:55
	Canal Escaut		13:05
	le Tournaisis		13:15
	L'ouest		13:25
	Ath, Lessines		13:35
	Renouveau		13:45
	Marche-Jes-Ecaussinnes		13:55

Dossier du 18 septembre : Noyon

- ✓ Pour les trois groupements du Tournaisis, deux lâchers distincts ont été entérinés en petite-vitesse.

Dottignies : 13 h 05.

L'association Dottignies-Néchin dispose d'un lâcher protégé. Les résultats par trois des « tops 10 » des différentes catégories qu'elle organise sont repris ci-dessous. Ils sont agrémentés d'une analyse sommaire et d'une carte permettant de cerner au mieux le déroulement de l'épreuve.

Un code de lecture est d'application pour percevoir les différentes données notifiées entre parenthèses après le nom de chaque classé. Les lettres V (vieux), Y (yearling) ou P (pigeonneau) indiquent la catégorie d'âge du pigeon auteur du vol. Le nombre suivant chacune de ces lettres dévoile soit le total de participants engagés par l'amateur, soit le quorum de prix en cas de récurrence dudit amateur.

Une analyse sommaire :

- un contingent annonçant les vacances
- un pointeur vieux isolé à 1400 m
- clôture la plus rapide de la journée
- sixième palme de pointeur pour les *José & Gustave, Goemaere, Havinnes.*



Vieux-Juniors-Jeunes : 334.

1 Goemaere José & Gustave, Havinnes (V-16), 80.625 km, 1409.15. 2 Henu Jean-Pierre, Warchin (Y-10), 82.124 km, 1397.85. 3 Verhue Patrick, Zwevegem (P-29), 103.095 km, 1386.30. 4 Haelters Yvan, Maarkedal (P-15), 93.424 km, 1377.25. 5 Haelters Yvan (P-2),

1371.19. 6 Haelters Yvan (P-3), 1370.85 7 Verhue Patrick (P-2), 1364.59. 8 Verhue Patrick (P-3), 1358.30. 9 Verhue Patrick (P-4), 1357.40. 10 Goemaere José & Gustave (V-2), 1349.41...

Lanterne rouge (par 3) : 1121.77.


Entente des VI-Tournai : 13 h 15.

L'Entente des VI et Tournai relèvent d'un même lâcher. N'organisant pas de jeu commun par trois, « Coulon Futé » établit un résultat exclusif les concernant. Des statistiques, calculées en fonction de la plus rapide clôture, sont ensuite calculées pour cerner l'impact de chacun de ces deux groupements sur le déroulement de l'épreuve. Les différents « tops 20 » sont agrémentés d'une analyse sommaire et d'une carte permettant de concrétiser au mieux le déroulement de l'épreuve.

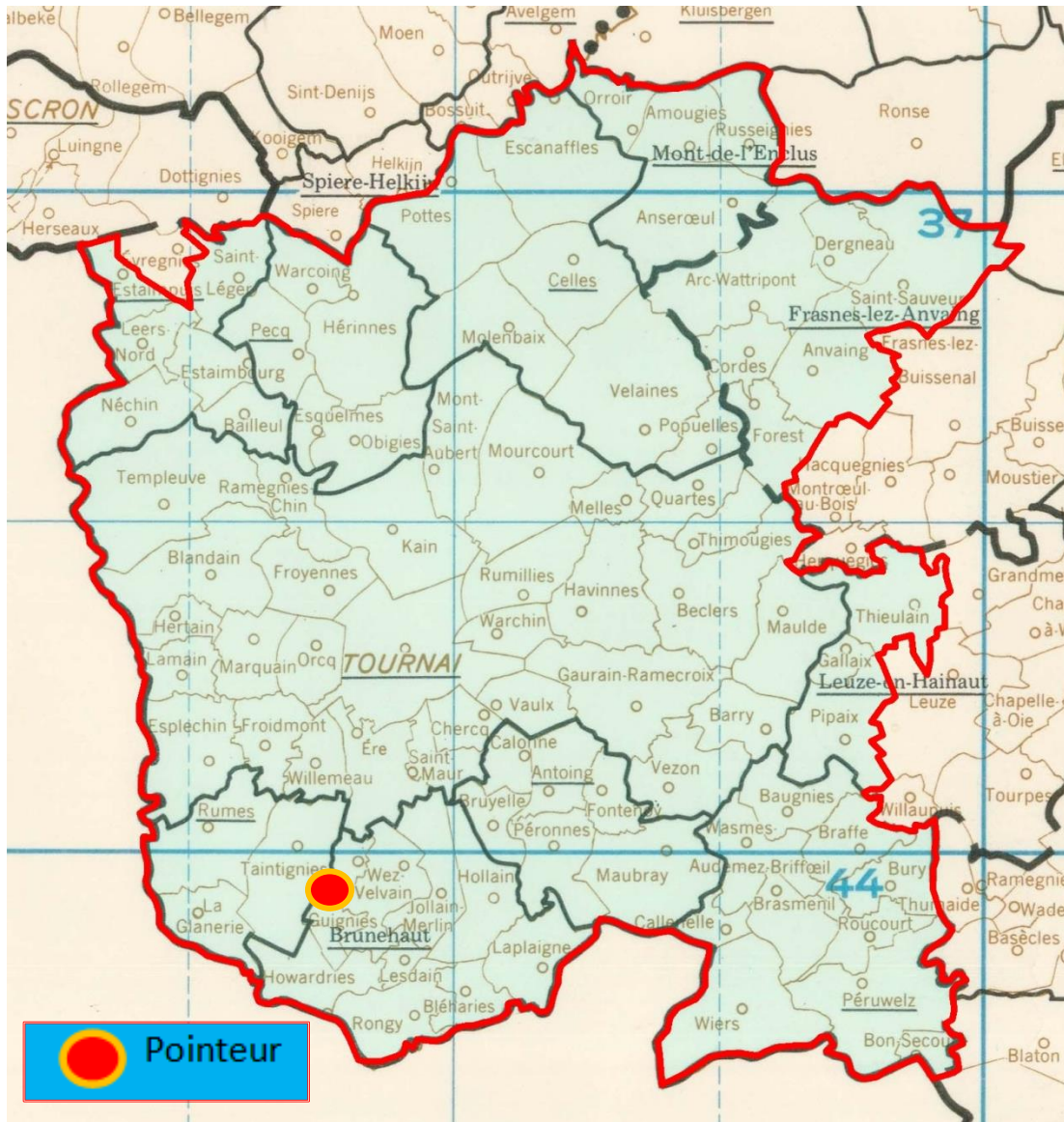
Un code de lecture est d'application pour percevoir les différentes données notifiées entre parenthèses après le nom de chaque classé. La lettre B désigne un amateur de l'Entente des VI, la lettre C un de Tournai. Par contre les lettres V (vieux), Y (yearling) ou P (pigeonneau) indiquent la catégorie d'âge du pigeon auteur du vol. Le nombre suivant ces lettres dévoile soit le total de participants engagés par l'amateur, soit le quorum de prix en cas de récurrence dudit amateur.

Une analyse sommaire :

- régression attendue (- 125) pour le dernier contingent
- deux jeunes à 1300 m nettement détachés
- 456,14 m théoriques/minute de différence entre les vitesses du pointeur et de la lanterne rouge
- **Willy Pottier, Guignies, récurrence en tant que pointeur.**



Localisation du pointeur



Jeunes : 166.

1 Pottier Willy, Guignies (B-4), 79.400 km, 1342.72. 2 Pottier Willy (2), 1341.21. 3 Hellin-Houze Mélanie, Taintignies (B-43), 80.545 km, 1264.11. 4 Hellin-Houze Mélanie (2), 1264.11. 5 Maton Ghislain, Orcq (B-6), 84.935 km, 1226.49. 6 Hellin-Houze Mélanie (3), 1225.01. 7 Clement Christian, Wez-Velvain (B-12), 77.903 km, 1217.23. 8 Habert Pierre, Hollain (B-8), 76.223 km, 1213.16. 9 Despierre Maxence, Rongy (B-5), 75.710 km, 1210.06. 10 Desbonnets Patrick, Froidmont (B-10), 83.356 km, 1207.47...

Lanterne rouge (par 3) : 886.58.

- ✓ Deux lâchers distincts ont été entérinés en petite-vitesse pour les régions d'Ath et de Lessines. Ils sont réservés aux ailes créées lors de l'AG statutaire de 2016.

Aile gauche athise : 13 h 25.

L'association Ouest-Les V-Frontalière organise une épreuve générale parfois assortie de trois doublages. Les résultats par deux des « tops 10 » des différentes catégories qu'elle programme sont repris ci-dessous. Ils sont agrémentés d'une analyse sommaire et d'une carte permettant de concrétiser au mieux le déroulement de l'épreuve.

Un code de lecture est d'application pour percevoir les différentes données notifiées entre parenthèses après le nom de chaque classé. Les lettres V (vieux), Y (yearling) ou P (pigeonneau) indiquent la catégorie d'âge du pigeon auteur du vol. Le nombre suivant chacune de ces lettres dévoile soit le total de participants engagés par l'amateur, soit le quorum de prix en cas de récurrence dudit amateur.

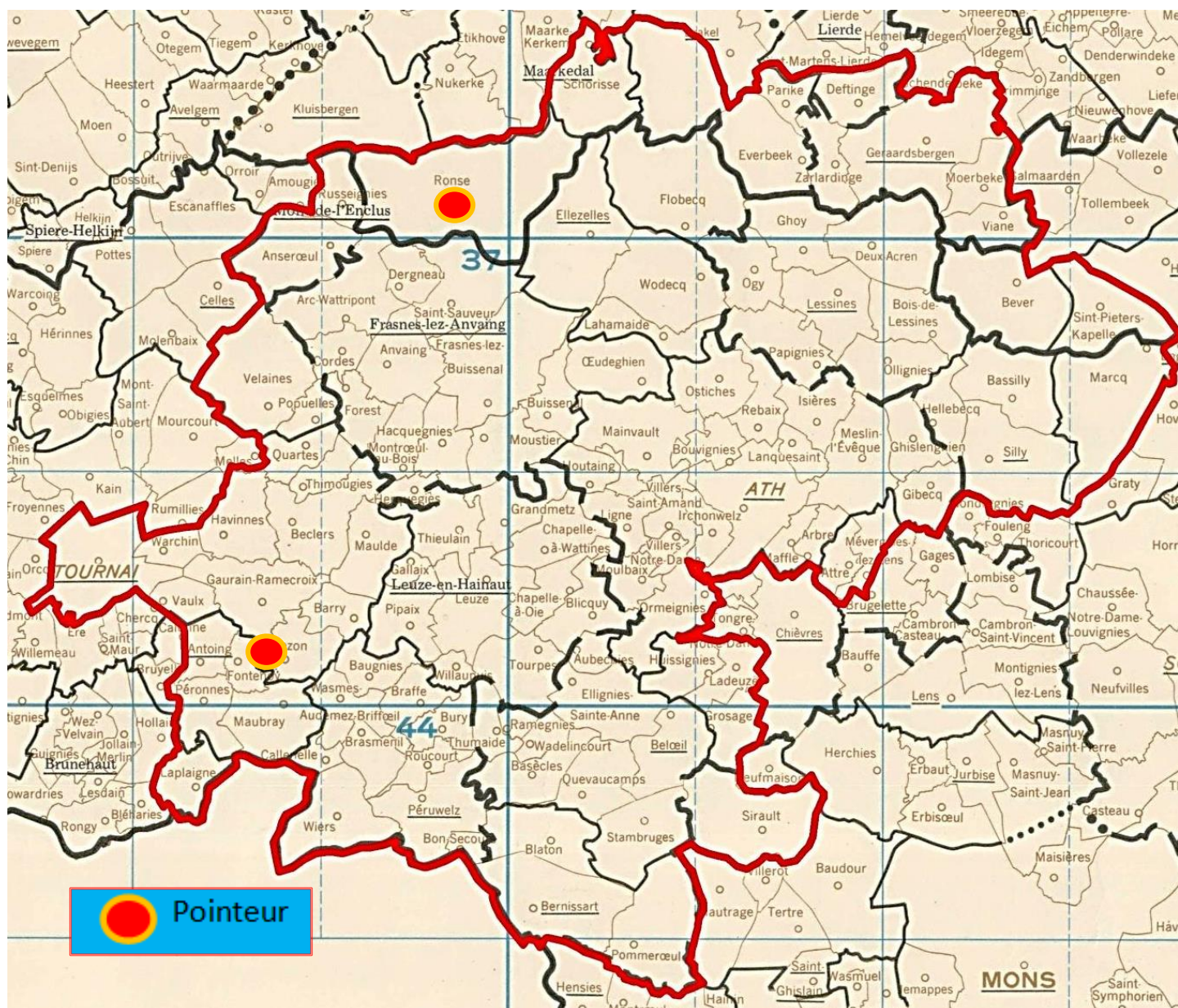
Les statistiques établies portent sur les doublages Les V et Ouest.

Une analyse sommaire :

- contingent non déterminé suite à l'autorisation de doubler des jeunes dans les vieux, cap des 1.000 non dépassé lors de la dernière sortie
- classement par gain et perte usité pour déterminer les 35 derniers prix par 2 à jeunes
- deux jeunes à 1400 m
- **Devoet P & J-P, Ronse, pointeurs.**



Localisation du pointeur



Vieux-Juniors (doublage des jeunes permis) : 95.

1 Dericourt H & S, Ellezelles (V-13), 84.785 km, 1394.94. 2 Dericourt H & S (Y-2), 1360.62. 3 Richet Jean-Paul, Ogy (V-19), 80.629 km, 1349.06. 4 Richet Jean-Paul (V-2), 1347.93. 5 Haustraete Rudy, Schorisse (V-7), 90.582 km, 1305.84. 6 Haustraete Rudy (V-2), 1305.21. 7 Antoin Guy, Russeignies (P-1), 90.732 km, 1300.19. 8 De Groote Danny,

Everbeek (P-10), 84.764 km, 1288.17. 9 De Groote Danny (P-2), 1287.52. 10 Dernicourt H & S (Y-3), 1265.82...

Lanterne rouge (par 2) : 844.07.

INCOMPLET

Le coin des statistiques - Classification par deux						
Vieux- Juniors- Jeunes doublés	Contingent	Lanterne rouge	Prix enlevés en fonction de la plus rapide lanterne rouge		Prix enlevés dans le « top 20 »	
			Nombre	Pourcentage	Nombre	Pourcentage
Les V	37	965.61				
Ouest						
Total					20	100

Jeunes : 605.

1 Devoet P & J-P, Ronse (1), 86.814 km, 1413.14. 2 Collet-Dubois, Maarkedal (9), 88.287 km, 1400.97. 3 Devoet Frederik, Ronse (47), 86.814 km, 1393.48. 4 Collet-Dubois (2), 1392.50. 5 Devoet Frederik (2), 1385.69. 6 Deplus Daniel, Barry (16), 75.014 km, 1384.87. 7 Collet-Dubois (3), 1383.77. 8 Balcaen-Dubois, Ellezelles (7), 85.829 km, 1372.89. 9 Goemaere José & Gustave, Havinnes (26), 80.625 km, 1372.72. 10 Goemaere José & Gustave (2), 1371.56...

Lanterne rouge (par 2) : GP (15.53.14).

INCOMPLET

Le coin des statistiques - Classification par deux						
Jeunes Doublages	Contingent	Lanterne rouge	Prix enlevés en fonction de la plus rapide lanterne rouge		Prix enlevés dans le « top 20 »	
			Nombre	Pourcentage	Nombre	Pourcentage
Les V	207	GP (15.26.12)				
Ouest						
Frontières						
Total					20	100

Aile droite athise : 13 h 35.


L'association Hunelle Dendre-Le Ramier du Sud organise une épreuve générale assortie de trois doublages. Les résultats par deux des « tops 10 » des différentes catégories qu'elle propose sont repris ci-dessous. Ils sont agrémentés d'une analyse sommaire et d'une carte permettant de concrétiser au mieux le déroulement de l'épreuve.

Un code de lecture est d'application pour percevoir les différentes données notifiées entre parenthèses après le nom de chaque classé. Les lettres V (vieux), Y (yearling) ou P (pigeonneau) indiquent la catégorie d'âge du pigeon auteur du vol. Le nombre suivant chacune de ces lettres dévoile soit le total de participants engagés par l'amateur, soit le quorum de prix en cas de récurrence dudit amateur.

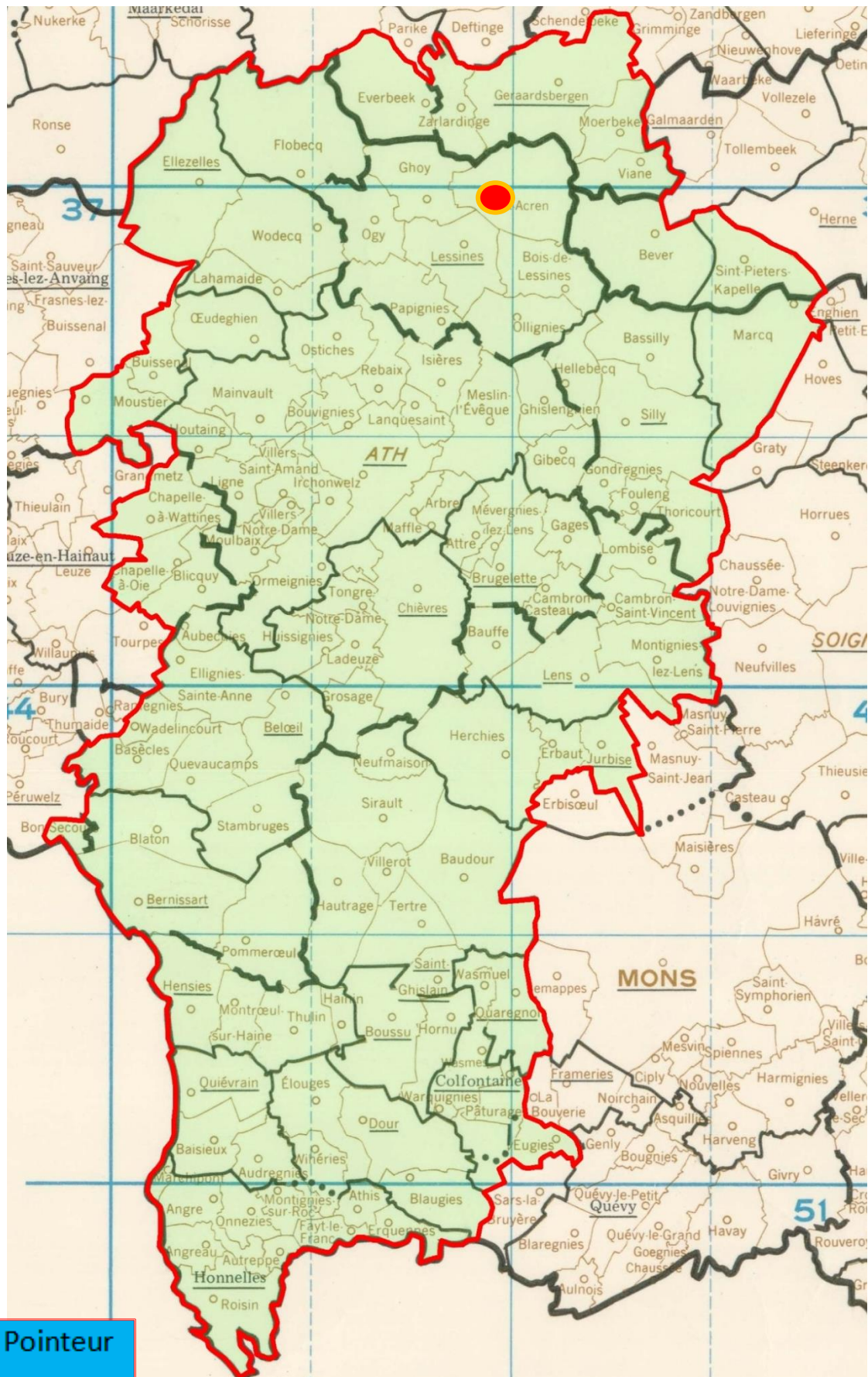
Les statistiques établies portent sur les doublages Ath, Lessines et Sud.

Une analyse sommaire :

- 445 pigeons (- 485) pour le contingent de clôture
- un seul doublage programmé... celui de Lessines
- des retours au compte-gouttes dans les vieux, deux concours généraux clôturés par gain et perte
- **Vlassenbroeck-Ross., Deux-Acren, pointeurs.**



Localisation du pointeur



Vieux & juniors : 39.

1 Beth Stéphane, Brugelette (V-8), 65.608 km, 1232.84. 2 Dupont M & A, Deux-Acren (Y-8), 78.745 km, 1144.79. 3 Dupont M & A (Y-2), 1141.20. 4 Dupont M & A (V-3), 1131.63. 5 Dupont M & A (Y-4), 1098.74. 6 Beth Stéphane (V-2), 1073.19. 7 Beth Stéphane (Y-3), 1072.61. 8 Beth Stéphane (V-4), 1000.63. 9 Pillet Daniel, Ghoy (V-12), 80.706 km, 949.48. 10 Quittelier Michel, Bois-de-Lessines (V-8), 76.446 km, 896.56...

Lanterne rouge (par 2) : GP (15.14.02).

Jeunes : 406.

1 Vlassenbroeck-Ross., Deux-Acren (21), 79.600 km, 1419.73. 2 Lorrez Paul, Geraardsbergen (13), 82.366 km, 1416.03. 3 Van de Walle Jean, Zarlarding (9), 83.507 km, 1406.63. 4 De Groot Danny, Everbeek (4), 84.764 km, 1386.54. 5 Vlassenbroeck-Ross. (2), 1378.75. 6 Vlassenbroeck-Ross. (3), 1378.75. 7 Ciocan-Wouters, Ollignies (40), 74.934 km, 1376.19. 8 Van de Walle Jean (2), 1365.98. 9 Roman Frederic, Overboelare (20), 81.601 km, 1363.42. 10 Vlassenbroeck-Ross. (4), 1363.01...

Lanterne rouge (par 2) : GP (15.20.13).

- ✓ Un seul lâcher a été entériné en petite-vitesse en région de Mons.

Mons : 13 h 45.

Le Renouveau montois associé à la société de Bierghes en Brabant wallon organise une épreuve générale assortie de trois doublages, La Collégiale, L'Espoir, Bierghes. Les résultats par trois des « tops 10 » des différentes catégories programmées sont repris ci-dessous. Ils sont agrémentés d'une analyse sommaire et d'une carte permettant de concrétiser au mieux le déroulement de l'épreuve.

Un code de lecture est d'application pour percevoir les différentes données notifiées entre parenthèses après le nom de chaque classé. Les lettres V (vieux), Y (yearling) ou P (pigeonneau) indiquent la catégorie d'âge du pigeon auteur du vol. Le nombre suivant chacune de ces lettres dévoile soit le total de participants engagés par l'amateur, soit le quorum de prix en cas de récurrence dudit amateur.

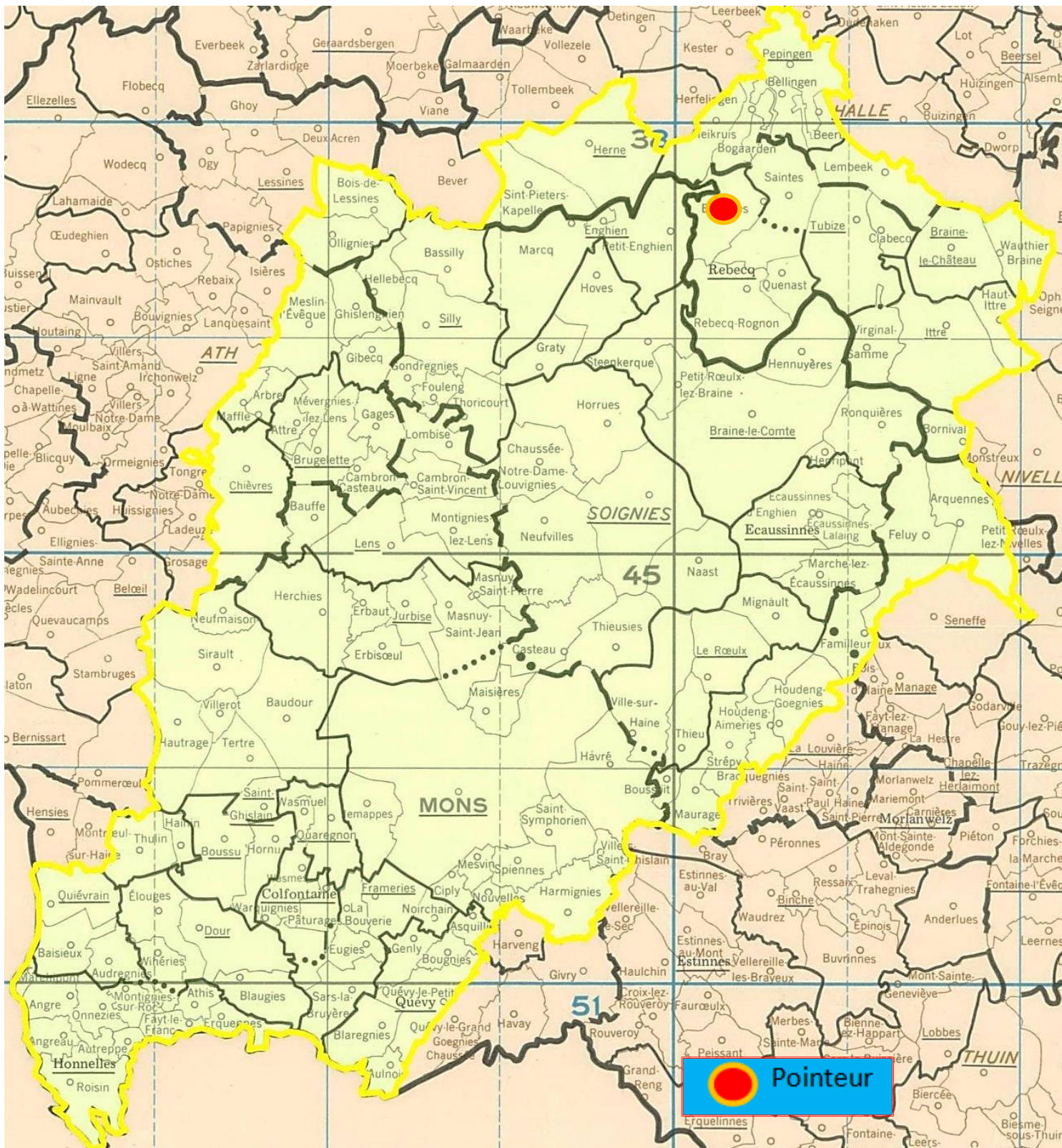
Les statistiques établies portent sur les doublages précités.

Une analyse sommaire :

- précédent contingent quasi divisé par quatre : la saison a été longue
- Espoir a fait relâche
- comme à l'accoutumée mainmise de Bierghes lors de la dernière sortie
- seconde palme de pointeur pour **Christophe Eeckhoudt, Bierghes.**



Localisation du pointeur



Vieux-Juniors-Jeunes : 295.

1 Eeckhoudt Christophe, Bierghes (P-44), 73.522 km, 1356.49. 2 Eeckhoudt Christophe (P-2), 1353.99. 3 Eeckhoudt Christophe (P-3), 1353.99. 4 Eeckhoudt Christophe (P-4), 1353.16. 5 Eeckhoudt Christophe (Y-5), 1352.75. 6 Dubru Anthony, Bierghes (Y-38), 72.672 km, 1348.64. 7 Dubru Anthony (V-2), 1345.32. 8 Fourmanoir Jean-Claude, Horrues (V-38), 63.428 km, 1322.33. 9 Fourmanoir Jean-Claude (P-2), 1321.87. 10 Mol Olivier, Cambron (Y-42), 62.064 km, 1320.08...

Lanterne rouge (par 3) : 858.87.

Le coin des statistiques - Classification par deux						
Vieux-Juniors-Jeunes Doublages	Contingent	Lanterne rouge	Prix enlevés en fonction de la plus rapide lanterne rouge		Prix enlevés dans le « top 20 »	
			Nombre	Pourcentage	Nombre	Pourcentage
Collégiale	201	827.40	32	47,76	4	20
Espoir	-	-	-	-	-	-
Bierghes	94	1006.92	32	100	16	80
Total	295		64	64,65	20	100

