



2021



Lors du week-end pascal, 2021 a pris son envol. Certes dans un contexte difficile pour cause de pandémie. Les premiers contingents réunis ont traduit l'impatience d'amateurs et celle de « vitessiers » en tout particulier.

La saison continuera-t-elle d'être épargnée malgré de lourdes suspicions ? Le temps répondra à la question. Que la compétition témoigne de respect du pigeon, des règles sanitaires, de l'adversaire ! Ces valeurs, clés de la réussite, ne peuvent que l'assurer.

Dans ce dossier exclusivement réservé à la petite-vitesse. « Coulon Futé » propose, avec la collaboration des classificateurs, les résultats des lâchers du Pays d'Ath et de la région de Mons. Quand le contexte sportif le permet, des statistiques sont établies pour cerner, de manière argumentée et rationnelle, le déroulement des épreuves.

Bonne saison à tous ! Bonne réflexion !

Info Lâchers

NOYON	beau, bonne visibilité , faible nord-est		
	Oost-VI Middenlijn West		09:45
	Westenlijn		09:50
	Le Renouveau		10:00
	Ath-Lessines-SUD		10:10
	Entente de l'ouest		10:20
	Tournai -Kain-Groupement d		10:30
	Dottignies -Nechin		10:40

Dossier du 18 septembre : Noyon

- ✓ Pour les trois groupements du Tournaisis, deux lâchers distincts ont été entérinés en petite-vitesse.

Dottignies : 10 h 40.

L'association Dottignies-Néchin dispose d'un lâcher protégé. Les résultats par trois des « tops 10 » des différentes catégories qu'elle organise sont repris ci-dessous. Ils sont agrémentés d'une analyse sommaire et d'une carte permettant de cerner au mieux le déroulement de l'épreuve.

Un code de lecture est d'application pour percevoir les différentes données notifiées entre parenthèses après le nom de chaque classé. Les lettres V (vieux), Y (yearling) ou P (pigeonneau) indiquent la catégorie d'âge du pigeon auteur du vol. Le nombre suivant chacune de ces lettres dévoile soit le total de participants engagés par l'amateur, soit le quorum de prix en cas de récurrence dudit l'amateur.

Une analyse sommaire :

- un troisième contingent de septembre en hausse (+ 28)
- vol le plus rapide de la journée : 7 pigeons à plus de 1400 m
- deuxième palme flandrienne consécutive
- **Patrick Verhue, Zwevegem, pointeur.**



Vieux-Juniors-Jeunes : 543.

1 Verhue Patrick, Zwevegem (P-39), 139.653 km, 1434.05. **2 Henu Jean-Pierre, Warchin (Y-10)**, 120.430 km, 1415.15. **3 Nottebaert Christophe, Templeuve (P-55)**, 122.561 km, 1408.74. **4 Nottebaert Christophe (P-2)**, 1407.93. **5 Nottebaert Christophe (P-3)**, 1407.39. **6 Nottebaert Christophe (P-4)**, 1407.39. **7 Nottebaert Christophe (P-5)**, 1407.12. **8 Nottebaert Christophe (P-6)**, 1394.32. **9 Depraetere-Decock, Dottignies (P-15)**, 130.751 km, 1390.22. **10 Nottebaert Christophe (P-7)**, 1386.17...

Lanterne rouge (par 3) : 1265.94.


Entente des VI-Tournai : 10 h 30.

L'Entente des VI et Tournai relèvent d'un même lâcher. N'organisant pas de jeu commun par trois, « Coulon Futé » établit un résultat exclusif les concernant. Des statistiques, calculées en fonction de la plus rapide clôture, sont ensuite calculées pour cerner l'impact de chacun de ces deux groupements sur le déroulement de l'épreuve. Les différents « tops 20 » sont agrémentés d'une analyse sommaire et d'une carte permettant de concrétiser au mieux le déroulement de l'épreuve.

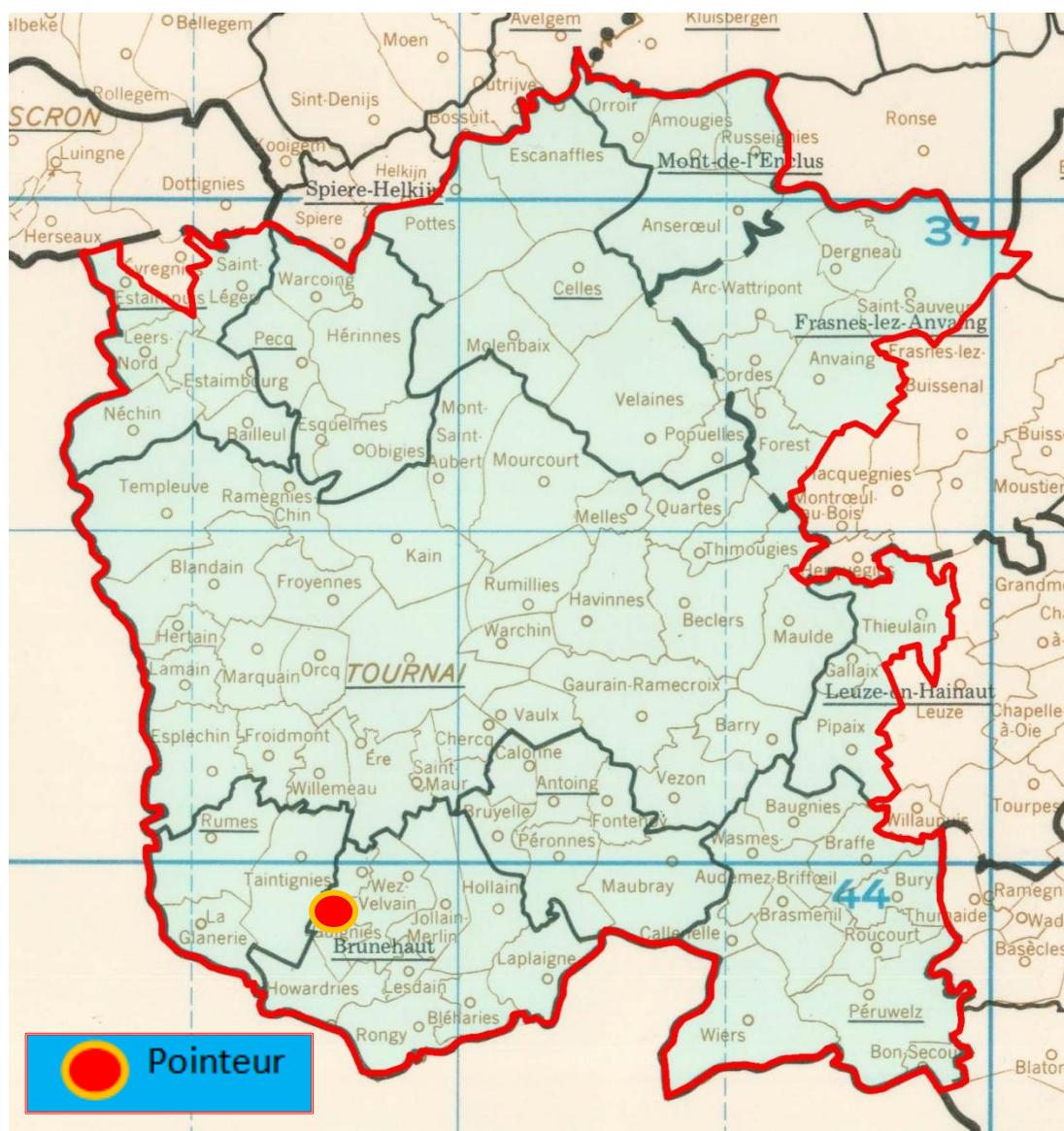
Un code de lecture est d'application pour percevoir les différentes données notifiées entre parenthèses après le nom de chaque classé. La lettre B désigne un amateur de l'Entente des VI, la lettre C un de Tournai. Par contre les lettres V (vieux), Y (yearling) ou P (pigeonneau) indiquent la catégorie d'âge du pigeon auteur du vol. Le nombre suivant ces lettres dévoile soit le total de participants engagés par l'amateur, soit le quorum de prix en cas de récurrence dudit amateur.

Une analyse sommaire :

- contingent de sortie annoncée
- 2021 terminé pour Tournai
- 263, 69 m théoriques/minute de différence entre les vitesses du pointeur et de la lanterne rouge
- **Willy Pottier, Guignies, pointeur.**



Localisation du pointeur



Jeunes : 291.

1 Pottier Willy, Guignies (B-4), 111.769 km, 1375.61. 2 Baert-Debusschere, Ere (B-10), 115.148 km, 1368.63. 3 Pottier Willy (2), 1363.59. 4 Baert-Debusschere (2), 1363.23. 5 Despierre Maxence, Rongy (B-7), 107.812 km, 1355.27. 6 Baert-Debusschere (3), 1355.21. 7 Pellitteri Anthony, Rongy (B-8), 108.109 km, 1353.61. 8 Despierre Maxence (2), 1353.57. 9 Hellin-Houze Mélanie, Taintignies (B-39), 111.690 km, 1353.27. 10 Hellin-Houze Mélanie (2), 1352.99...

Lanterne rouge (par 3) : 1111.92.

- ✓ Deux lâchers distincts ont été entérinés en petite-vitesse pour les régions d'Ath et de Lessines. Ils sont réservés aux ailes créées lors de l'AG statutaire de 2016.

Aile gauche athoise : 10 h 20.

L'association Ouest-Les V-Frontalière organise une épreuve générale parfois assortie de trois doublages. Les résultats par deux des « tops 10 » des différentes catégories qu'elle programme sont repris ci-dessous. Ils sont agrémentés d'une analyse sommaire et d'une carte permettant de concrétiser au mieux le déroulement de l'épreuve.

Un code de lecture est d'application pour percevoir les différentes données notifiées entre parenthèses après le nom de chaque classé. Les lettres V (vieux), Y (yearling) ou P (pigeonneau) indiquent la catégorie d'âge du pigeon auteur du vol. Le nombre suivant chacune de ces lettres dévoile soit le total de participants engagés par l'amateur, soit le quorum de prix en cas de récurrence dudit amateur.

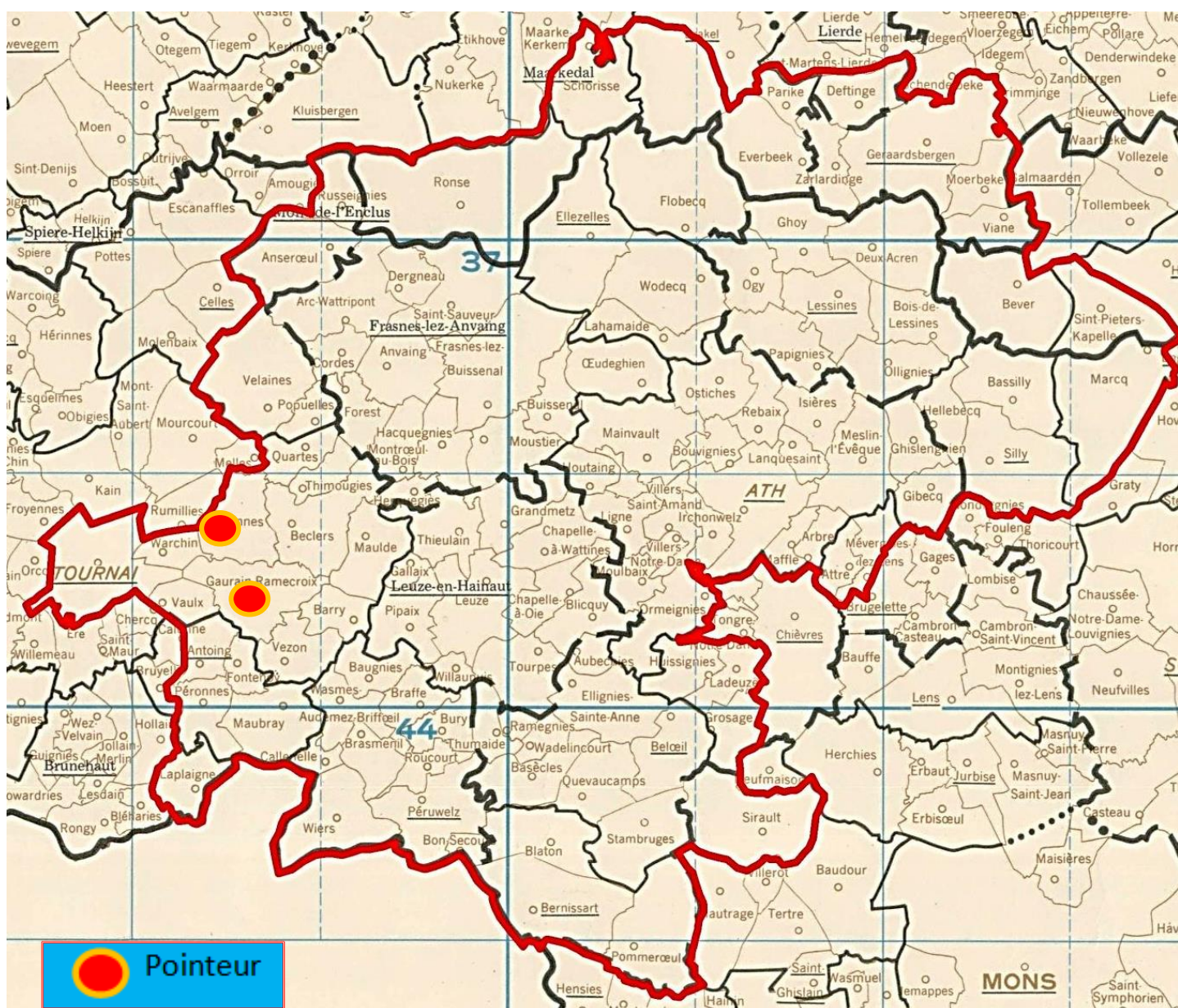
Les statistiques établies portent sur les doublages Les V et Ouest.

Une analyse sommaire :

- contingent non déterminé suite à l'autorisation de doubler des jeunes dans les vieux, cap des 1.000 cependant dépassé
- 9 prix par 2 non distribués dans le général vieux
- dans le doublage Ouest pour jeunes, 7 prix classés par gain et perte , 4 non distribués (par 2)
- cinquième palme de pointeur pour **José & Gustave, Goemaere, Havinnes.**



Localisation du pointeur

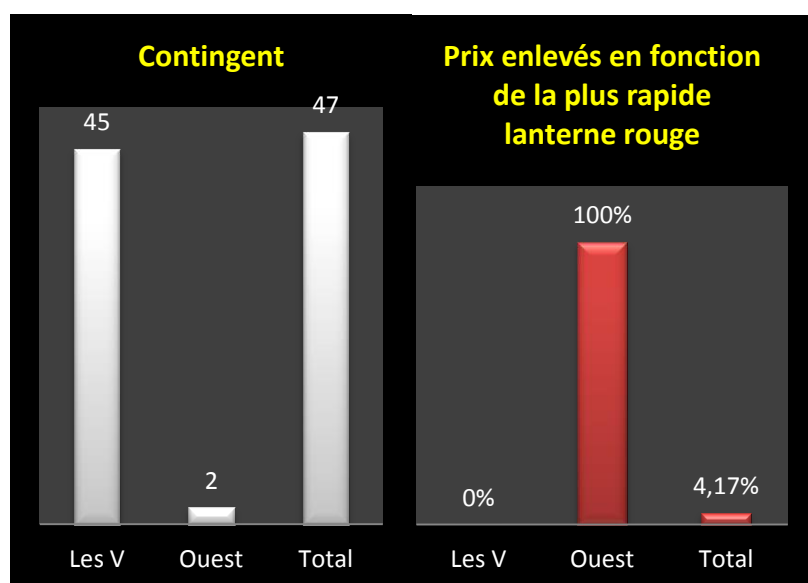


Vieux-Juniors (doublage des jeunes permis) : 100.

1 De Groot Danny, Everbeek (P-11), 144.297 km, 1348.99. 2 De Groot Danny (P-2), 1347.31. 3 De Groot Danny (P-3), 1347.10. 4 De Groot Danny (P-4), 1346.89. 5 De Groot Danny (P-5), 1346.05. 6 De Groot Danny (P-6), 1346.05. 7 Goemaere José & Gustave, Havinnes (V-2), 120.751 km, 1343.74. 8 De Groot Danny (P-7), 1339.80. 9 De Groot Danny (P-8), 1334.23. 10 Richet Jeazn-Paul, Ogy (P-7), 139.494 km, 1272.94...

Lanterne rouge (par 3) : 943.54.

Le coin des statistiques - Classification par deux						
Vieux- Juniors- Jeunes doublés	Contingent	Lanterne rouge	Prix enlevés en fonction de la plus rapide lanterne rouge		Prix enlevés dans le « top 20 »	
			Nombre	Pourcentage	Nombre	Pourcentage
Les V	45	1130.72	0	0	0	
Ouest	2	1343.74	1	100	1	
Total	47		1	4,17	1	



Jeunes : 1.014.

1 Goemaere José & Gustave, Havinnes (49), 120.751 km, 1396.85. 2 Goemaere José & Gustave (2), 1392.82. 3 Devoet Frederik, Ronse (47), 137.583 km, 1392.54. 4 Goemaere José & Gustave (3), 1390.15. 5 Goemaere José & Gustave (4), 1384.30. 6 Goemaere José & Gustave (5), 1384.30. 7 Devoet Frederik (2), 1383.20. 8 Goemaere José & Gustave (6), 1382.19. 9 Goemaere José & Gustave (7), 1381.66. 10 Goemaere José & Gustave (8), 1381.66...

Lanterne rouge (par 2) : 1060.90.

INCOMPLET**Le coin des statistiques - Classification par deux**

Jeunes Doublages	Contingent	Lanterne rouge	Prix enlevés en fonction de la plus rapide lanterne rouge		Prix enlevés dans le « top 20 »	
			Nombre	Pourcentage	Nombre	Pourcentage
Les V	289	1127.26	145	100	7	35
Ouest	325	GP 17.29.44	129	81,13	13	65
Frontières						
Total					20	100

Aile droite athoise : 10 h 10.

L'association Hunelle Dendre-Le Ramier du Sud organise une épreuve générale assortie de trois doublages. Les résultats par deux des « tops 10 » des différentes catégories qu'elle propose sont repris ci-dessous. Ils sont agrémentés d'une analyse sommaire et d'une carte permettant de concrétiser au mieux le déroulement de l'épreuve.

Un code de lecture est d'application pour percevoir les différentes données notifiées entre parenthèses après le nom de chaque classé. Les lettres V (vieux), Y (yearling) ou P (pigeonneau) indiquent la catégorie d'âge du pigeon auteur du vol. Le nombre suivant chacune de ces lettres dévoile soit le total de participants engagés par l'amateur, soit le quorum de prix en cas de récidence dudit amateur.

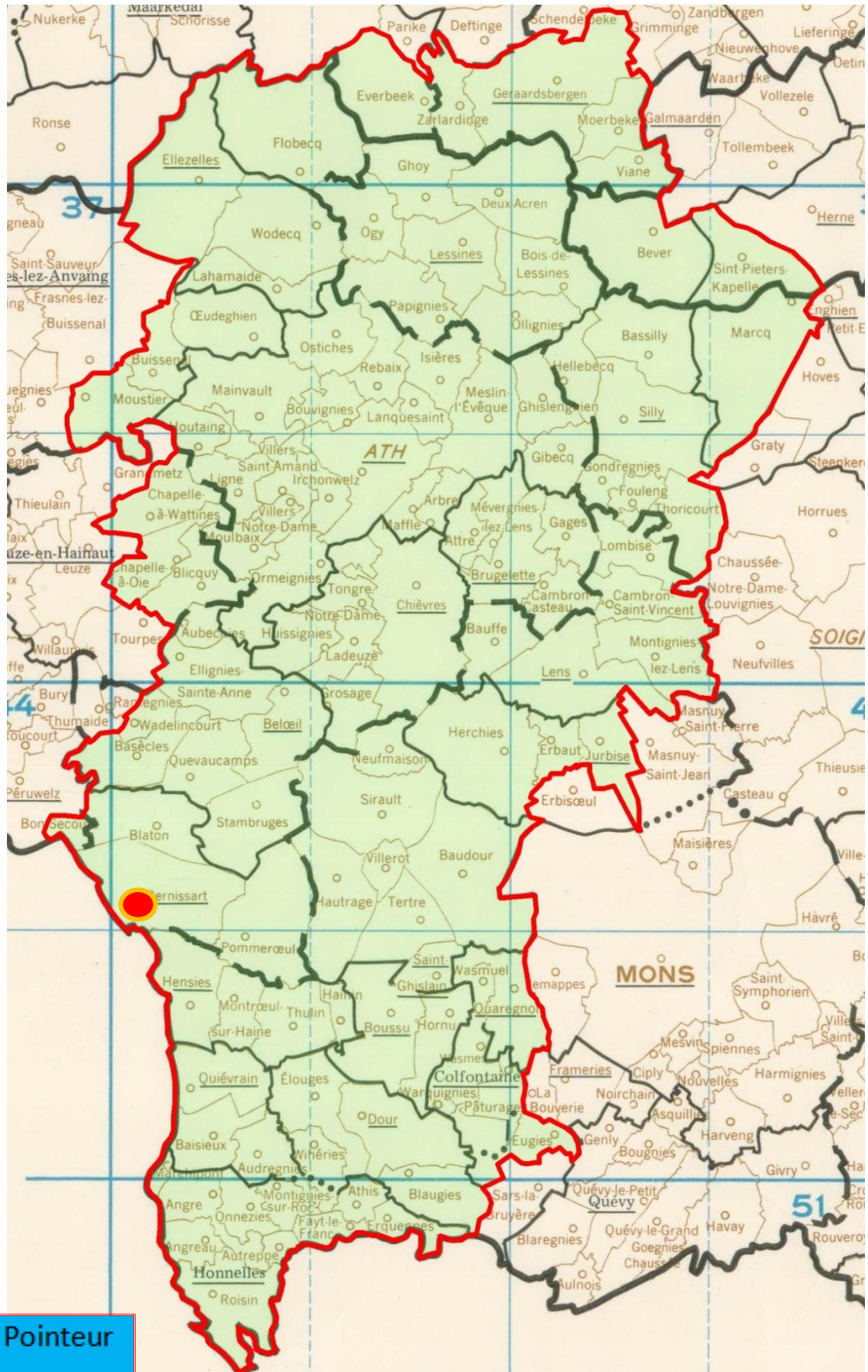
Les statistiques établies portent sur les doublages Ath, Lessines et Sud.

Une analyse sommaire :

- contingent de 930 pigeons
- mainmise de Blaton dans les doublages
- clôture par gain et perte dans le doublage Ath des vieux, assortie de 5 prix non distribués
- **Cornet Patrick, Harchies**, pointeur.



Localisation du pointeur

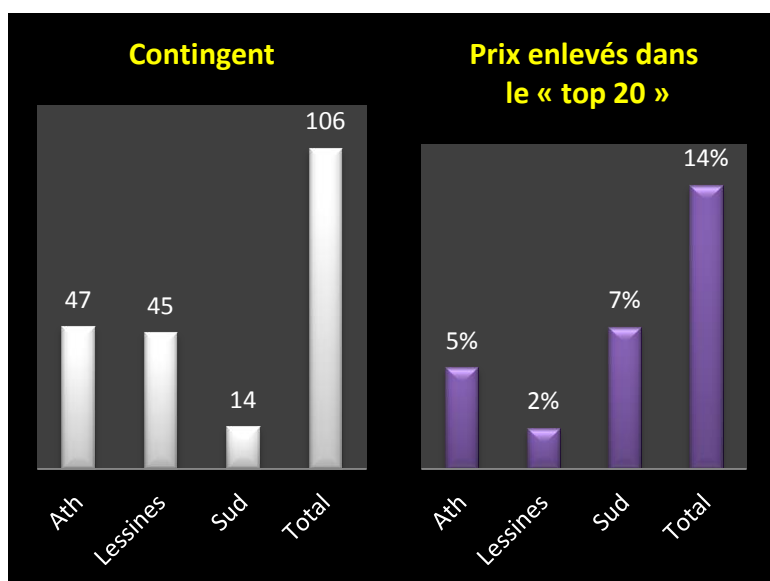


Vieux & juniors : 106.

1 De Witte Gérard, Tongre-Saint-Martin (Y-2), 125.491 km, 1373.48. 2 Cordier Dimitri, Chièvres (Y-8), 126.081 km, 1366.97. 3 De Neve Eric, Goferdinge (Y-6), 145.535 km, 1348.58. 4 Cordier Dimitri (Y-2), 1326.23. 5 Bastien P/F, Baisieux (Y-14), 103.407 km, 1324.57. 6 De Neve Eric (V-2), 1319.44. 7 Bastien P/F (Y-2), 1318.09. 8 Cordier Dimitri (V-3), 1301.36. 9 Cordier Dimitri (V-4), 1294.24. 10 Bastien P/F (Y-3), 1290.14...

Lanterne rouge (par 2) : 1114.62.

Le coin des statistiques - Classification par deux						
Vieux & Juniors Doublages	Contingent	Lanterne rouge	Prix enlevés à la vitesse de la plus rapide lanterne rouge		Prix enlevés dans le « top 20 »	
			Nombre	Pourcentage	Nombre	Pourcentage
Ath	47	GP 13.10.30	5	20,83	5	
Lessines	45	1114.62	2	8,70	2	
Sud	14	1286.39	7	100	7	
Total	106		14	26,42	14	

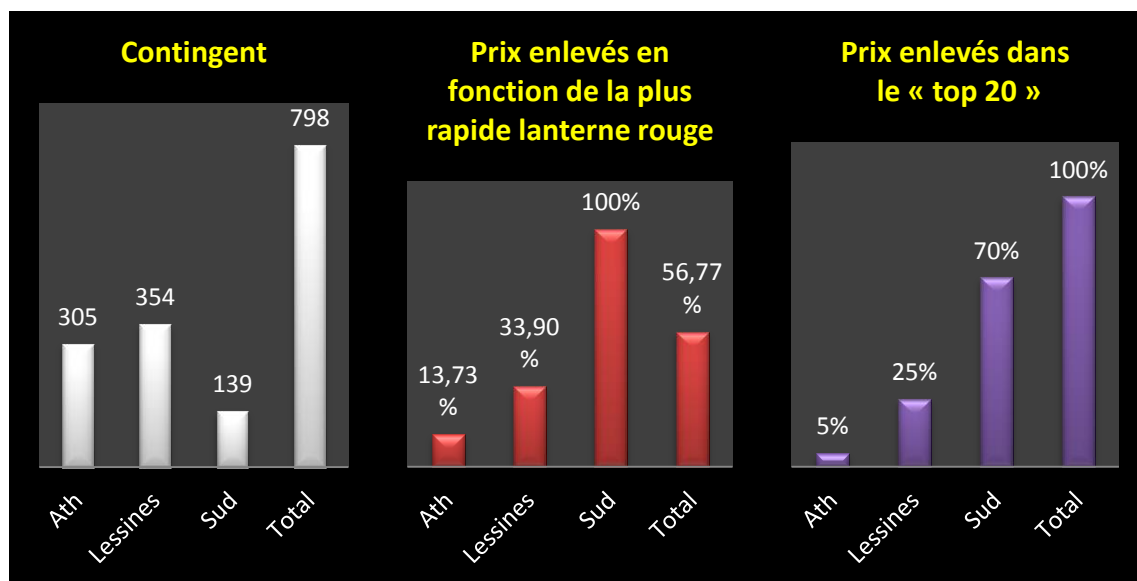


Jeunes : 824.

1 Cornet Patrick, Harchies (16), 112.821 km, 1384.87. 2 Van Simaey Michel, Harchies (18), 111.811 km, 1382.65. 3 Cornet Patrick (2), 1380.35. 4 De Groote Danny, Everbeek (6), 144.297 km, 1373.16. 5 De Groote Danny (2), 1372.73. 6 De Groote Danny (3), 1372.29. 7 Bastien P/F, Baisieux (54), 103.407 km, 1370.50. 8 Bastien P/F (2), 1370.20. 9 Bastien P/F (3), 1369.59. 10 Bastien P/F (4), 1369.29...

Lanterne rouge (par 2) : 1142.10.

Le coin des statistiques - Classification par deux						
Jeunes Doublages	Contingent	Lanterne rouge	Prix enlevés à la vitesse de la plus rapide lanterne rouge		Prix enlevés dans le « top 20 »	
			Nombre	Pourcentage	Nombre	Pourcentage
Ath	305	961.10	21	13,73	1	5
Lessines	354	1179.58	60	33,90	5	25
Sud	139	1271.89	70	100	14	70
Total	798		151	56,77	20	100



- ✓ Un seul lâcher a été entériné en petite-vitesse en région de Mons.

Mons : 10 h.

Le Renouveau montois associé à la société de Bierghes en Brabant wallon organise une épreuve générale assortie de trois doublages, La Collégiale, L'Espoir, Bierghes. Les résultats par trois des « tops 10 » des différentes catégories programmées sont repris ci-dessous. Ils sont agrémentés d'une analyse sommaire et d'une carte permettant de concrétiser au mieux le déroulement de l'épreuve.

Un code de lecture est d'application pour percevoir les différentes données notifiées entre parenthèses après le nom de chaque classé. Les lettres V (vieux), Y (yearling) ou P (pigeonneau) indiquent la catégorie d'âge du pigeon auteur du vol. Le nombre suivant chacune de ces lettres dévoile soit le total de participants engagés par l'amateur, soit le quorum de prix en cas de récurrence dudit amateur.

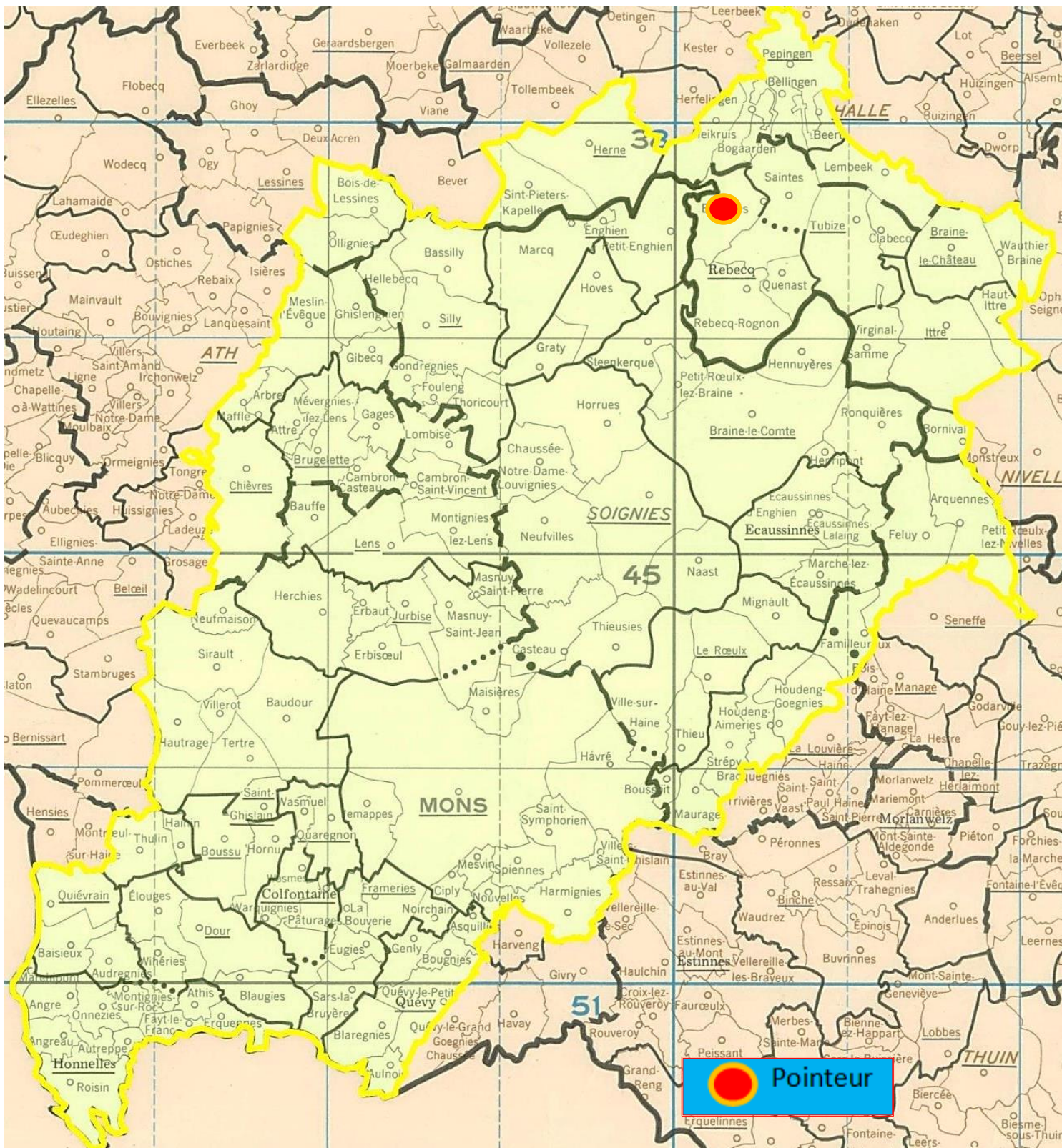
Les statistiques établies portent sur les doublages précités.

Une analyse sommaire :

- cap des 1.000 encore d'actualité
- de nettes différences dans les pourcentages de prix enlevés
- mainmise de Bierghes dans le top
- troisième palme de pointeur pour **Jean-Pierre Vanden Bossche, Bierghes.**



Localisation du pointeur



Vieux-Juniors-Jeunes : 1.082.

1 Vanden Bossche Jean-Pierre, Bierghes (P-19), 147.638 km, 1358.17. 2 Dubru Anthony, Bierghes (Y-42), 147.691 km, 1351.61. 3 Vanden Bossche Jean-Pierre (P-3), 1343.54. 4 Vanden Bossche Jean-Pierre (P-3), 1341.91. 5 De Boe Philippe, Steenkerque (P-7), 142.710 km, 1340.86. 6 Eeckhoudt Christophe, Bierghes (P-50), 148.362 km, 1332.99. 7 Eeckhoudt Christophe (P-2), 1332.99. 8 Eeckhoudt Christophe (P-3), 1331.59. 9 Honore Claude, Boussu (P-112), 111.612 km, 1331.35. 10 Fourmanoir Emilie, Horrues (P-36), 135.462 km, 1329.57...

Lanterne rouge (par 3) : 1173.02.

Le coin des statistiques - Classification par deux						
Vieux-Juniors-Jeunes Doublages	Contingent	Lanterne rouge	Prix enlevés en fonction de la plus rapide lanterne rouge		Prix enlevés dans le « top 20 »	
			Nombre	Pourcentage	Nombre	Pourcentage
Collégiale	442	1153.02	14	9,46	5	25
Espoir	517	1163.43	37	21,39	1	5
Bierghes	123	1273.25	41	100	14	70
Total	1.082		92	25,48	20	100

